

RELATÓRIO MENSAL DE ATIVIDADES

Incidente n.º: **0026783-20.2024.8.16.0017**

Competência: **novembro e dezembro | 2024**

Distribuído por dependência aos autos do processo de recuperação judicial n.º 0000929-26.2024.8.16.0081, ajuizado por (i) **Pedro Perucci** e (ii) **Maria de Fátima Souza**, (iii) **Guilherme Duarte Perucci** e (iv) **Bárbara Schultz Rocha Veloso Perucci**, em trâmite perante a 3ª Vara Cível e Empresarial Regional de Maringá, estado do Paraná.

 **AUXILIA**
CONSULTORES



ÍNDICE

I. ESCOPO DO PRESENTE TRABALHO	3
II. ESTRUTURA DA DEVEDORA.....	3
III. COMPOSIÇÃO DO PASSIVO SUJEITO.....	4
IV. INFORMAÇÕES OPERACIONAIS.....	5
V. INFORMAÇÕES E ANÁLISES CONTÁBEIS-FINANCEIRAS	6
a) <i>BARBARA SCHULTZ ROCHA VELOSO PERUCCI</i>	7
b) <i>MARIA DE FÁTIMA PERUCCI</i>	15
c) <i>GUILHERME DUARTE PERUCCI</i>	23
d) <i>PEDRO PERUCCI</i>	31
VI. CRONOGRAMA PROCESSUAL.....	39
VII. ENCERRAMENTO	40

Av. Dr. Gastão Vidigal, 851 – sl. 04, Jardim Aclimação, Maringá-PR.

(44) 3225-9433 | contato@auxiliaconsultores.com.br



I. ESCOPO DO PRESENTE TRABALHO

O presente documento diz respeito ao Relatório Mensal de Atividade, elaborado nos termos do art. 22, II, “c” e “h”, da Lei 11.101/2005, lastreado na documentação contábil e financeira fornecida pelos devedores **Pedro Perucci**, empresário individual inscrito no CNPJ n. 54.045.193/0001-26, **Maria de Fatima Souza**, empresária individual inscrita no CNPJ n. 54.145.194/0001-42, **Guilherme Duarte Perucci**, empresário individual inscrito no CNPJ n. 54.224.905/0001-74 e **Barbara Schultz Rocha Veloso Perucci**, empresária individual inscrita no CNPJ n. 54.146.211/0001-66, todos produtores rurais, denominados Grupo Promissão, cuja atuação no mercado é voltada ao cultivo de grãos, especialmente soja, milho, trigo e arroz, bem como à criação de bovinos para corte. A atividade é realizada no Paraná, nas cidades de Faxinal e Ortigueira, e no Mato Grosso, na cidade de Ribeirão Cascalheira.

II. ESTRUTURA DA DEVEDORA

DEVEDORA	ENDEREÇO FORMAL	NOME EMPRESARIAL	FILIAIS
PEDRO PERUCCI	Fazenda Quinhão 2 – Fazenda Apucarana Grande, n. 100, Sede, na cidade de Ortigueira/PR	54.045.193 PEDRO PERUCCI	Não
MARIA DE FATIMA SOUZA	Fazenda Quinhão 2 – Fazenda Apucarana Grande, n. 100, Sede, na cidade de Ortigueira/PR	M DE F PERUCCI FAZENDA	Não

Av. Dr. Gastão Vidigal, 851 – sl. 04, Jardim Aclimação, Maringá-PR.

(44) 3225-9433 | contato@auxiliaconsultores.com.br



BARBARA SCHULTZ ROCHA VELOSO PERUCCI	Rua Antonio Silveira Mello Junior, n. 360, Centro, na cidade de Faxinal/PR	B S R V PERUCCI CONSULTORIA AGROPECUARIO	Não
GUILHERME DUARTE PERUCCI	Fazenda Luar 2, s/n, Nucleo Bufadeira, na cidade de Faxinal/PR	G D PERUCCI FAZENDA	Não

III. COMPOSIÇÃO DO PASSIVO SUJEITO

A situação do passivo abaixo mencionada decorre da relação de credores apresentada pelas Devedoras (Grupo Promissão) na petição inicial que inaugurou o processo de recuperação judicial, objeto da lista contida no edital do art. 52, § 1º da LREF, publicado na data de 19.10.2024. Os valores e classificações na indigitada lista apresentada pelas devedoras consistem em:

Natureza atribuída	Total por natureza atribuída
Classe I - Trabalhista	R\$ 5.546,21
Classe II – Garantia Real	R\$ 29.587.106,99
Classe III - Quirografária	R\$ 4.259.574,82
Classe IV – ME EPP	R\$ 200.864,91
Total Geral	R\$ 34.053.092,93

Av. Dr. Gastão Vidigal, 851 – sl. 04, Jardim Aclimação, Maringá-PR.

(44) 3225-9433 | contato@auxiliaconsultores.com.br



IV. INFORMAÇÕES OPERACIONAIS

No mês de dezembro, não houve alteração na área arrendada, mantendo-se os contratos vigentes. O faturamento bruto registrado no período totalizou **R\$ 3.978,00**, oriundo exclusivamente das operações no Estado do Paraná. No Estado do Mato Grosso não houve registro de faturamento no mês.

As despesas operacionais somaram **R\$ 78.353,25**, sendo R\$ 26.619,11 no Mato Grosso e R\$ 51.734,14 no Paraná, evidenciando um custo operacional significativo em ambas as regiões.

Em relação às áreas cultivadas, o plantio foi finalizado em ambas as localidades. No Mato Grosso, foram cultivados **1.300 hectares de soja e 200 hectares de arroz**, enquanto no Paraná, o plantio também foi concluído.

Quanto à perda de produção, no Mato Grosso, não foram registradas perdas climáticas. No entanto, atrasos na entrega de produtos impactaram o planejamento da aplicação de insumos, como o adubo de cobertura. No Paraná, cerca de **100 hectares de soja** foram afetados pela escassez de chuva, embora sem danos severos. Já a cultura do tomate sofreu um prejuízo estimado de **R\$ 50.000,00**, devido à baixa venda das caixas, o que impactou diretamente o faturamento.

A previsão de colheita segue o seguinte cronograma: Paraná – início previsto para **20/02/2025**, e Mato Grosso – início previsto para **25/02/2025**.

Av. Dr. Gastão Vidigal, 851 – sl. 04, Jardim Aclimação, Maringá-PR.

(44) 3225-9433 | contato@auxiliaconsultores.com.br



Em relação ao fornecimento de insumos, há contratos vigentes com **Cocari (Paraná)**, para fornecimento de fertilizantes, defensivos e sementes, sendo que 90% dos produtos já foram retirados. No Mato Grosso, a **FEX Agro mantém um contrato de barter**, no qual insumos são fornecidos em troca de soja, com 75% dos produtos já entregues.

Não houve aquisição de novos equipamentos ou infraestrutura no período.

Os principais desafios operacionais enfrentados em dezembro incluíram custos elevados com manutenção e reparo de veículos de suporte da fazenda no Mato Grosso, além da necessidade de um frete inesperado para transporte de sementes devido a um erro de cálculo da loja fornecedora. Além disso, atrasos na entrega de insumos impactaram o planejamento da mão de obra terceirizada, elevando os custos gerais.

No Paraná, a queda no preço do tomate impactou as margens de lucro e reduziu o faturamento da cultura. Também foram registrados custos elevados com manutenção de maquinário e dificuldades operacionais devido à sobrecarga na equipe após o desligamento de um funcionário, afetando a produtividade.

Por fim, um aspecto positivo foi identificado na região do Vale do Araguaia (Mato Grosso), onde **as chuvas históricas vêm favorecendo a produtividade das lavouras**. O desenvolvimento da cultura da soja tem sido bastante positivo, impulsionado pelas boas condições climáticas. O monitoramento climático permanece como prioridade, tanto para aproveitamento das boas condições no Vale do Araguaia quanto para mitigação de riscos em outras regiões.

V. INFORMAÇÕES E ANÁLISES CONTÁBEIS-FINANCEIRAS

Av. Dr. Gastão Vidigal, 851 – sl. 04, Jardim Aclimação, Maringá-PR.

(44) 3225-9433 | contato@auxiliaconsultores.com.br



Inicialmente, cumpre esclarecer que as informações ora relatadas foram fornecidas pelas Devedoras por meio da Escrituração Contábil, Contas e Demonstrativos Mensais, na forma do art. 52, IV, da LREF, respondendo estas por sua conformidade e genuinidade.

a) BARBARA SCHULTZ ROCHA VELOSO PERUCCI

ATIVO: No que toca ao ativo da Devedora em análise, cujo saldo total no mês de **novembro de 2024** foi de R\$ 1,91 milhões, a evolução entre os meses de setembro, outubro e **novembro de 2024**, pode ser melhor identificada na tabela abaixo, subdividida entre o (i) ativo circulante e o (ii) ativo não circulante:

BARBARA SCHULTZ ROCHA VELOSO PERUCCI - CPF 090.209.799-73 / CNPJ 54.224.905/0001-74

BALANÇO PATRIMONIAL (Valores expresso em milhares de reais)	set/24			out/24			nov/24		
	R\$	AV	AH	R\$	AV	AH	R\$	AV	AH
ATIVO	1.934,34	100,0%	0,1%	1.931,54	100,0%	-0,1%	1.916,98	100,0%	-0,8%
ATIVO CIRCULANTE	133,48	6,9%	1,1%	130,68	6,8%	-2,1%	113,03	5,9%	-13,5%
Caixa e Equivalente de Caixa	62,65	3,2%	2,0%	63,56	3,3%	1,4%	45,61	2,4%	-28,2%
Clientes (Duplicatas a Receber)	63,45	3,3%	0,0%	63,45	3,3%	0,0%	63,45	3,3%	0,0%
Outros Créditos	3,71	0,2%	7,5%	-	0,0%	0,0%	0,29	0,0%	0,0%
Estoques	3,67	0,2%	0,0%	3,67	0,2%	0,0%	3,67	0,2%	0,0%
ATIVO NÃO CIRCULANTE	1.800,86	93,1%	0,0%	1.800,86	93,2%	0,0%	1.803,95	94,1%	0,2%
Outros Créditos	0,86	0,0%	0,0%	0,86	0,0%	0,0%	3,95	0,2%	360,1%
Imobilizados operacionais	1.800,00	93,1%	0,0%	1.800,00	93,2%	0,0%	1.800,00	93,9%	0,0%

Fonte: Balanços Patrimoniais e Balancetes de Verificação fornecidos pela Recuperanda

Av. Dr. Gastão Vidigal, 851 – sl. 04, Jardim Aclimação, Maringá-PR.

(44) 3225-9433 | contato@auxiliaconsultores.com.br



O **Ativo Total** reflete todos os recursos econômicos controlados pela entidade. Ele é composto pela soma do ativo circulante, que se refere a bens e direitos de curto prazo, e do ativo não circulante, que abrange recursos de longo prazo. No período analisado, o ativo total apresentou uma pequena redução, passando de R\$ 1.931.543,14 para R\$ 1.916.980,77.

O **Ativo Circulante** abrange bens e direitos passíveis de conversão em dinheiro no curto prazo. As principais categorias incluem:

1. **Caixa e Equivalentes de Caixa:** Representa recursos financeiros disponíveis para uso imediato ou em aplicações de alta liquidez. Apresentou variações, saindo de R\$ 63.555,28 para R\$ 45.608,49, devido a operações financeiras e pagamentos realizados no período.
2. **Clientes:** Refere-se a valores a receber de transações comerciais realizadas a prazo. O saldo permaneceu inalterado, com R\$ 63.454,00.
3. **Outros Créditos:** Inclui adiantamentos e valores a receber. O saldo passou de zero para R\$ 289,90, decorrente de pagamento de 13º salário.
4. **Estoque:** Compreende bens destinados à comercialização ou uso em operações futuras. O saldo permaneceu constante em R\$ 3.674,50, indicando ausência de movimentação relevante no período.

O **Ativo Não Circulante** inclui bens e direitos de longo prazo. Apresentou um pequeno aumento, passando de R\$ 1.800.859,36 para R\$ 1.803.953,88.

1. **Realizável a Longo Prazo:** Não apresentou variações significativas. Apresentou crescimento de R\$ 859,36 para R\$ 3.953,88, refletindo novos empréstimos concedidos. No caso, os empréstimos foram destinados ao outro Devedor, Guilherme Perucci e à própria empresária Bárbara.

Av. Dr. Gastão Vidigal, 851 – sl. 04, Jardim Aclimação, Maringá-PR.

(44) 3225-9433 | contato@auxiliaconsultores.com.br



2. Ativo Imobilizado: Manteve-se constante em R\$ 1.800.000,00, representando a maior parcela dos ativos da empresa. O imobilizado é composto por máquinas e equipamentos agrícolas.

PASSIVO: No que toca ao passivo da Devedora em análise, cujo saldo total no mês de novembro de 2024 foi de R\$ 1,91 milhões, a evolução entre os meses de setembro, outubro e novembro de 2024, pode ser melhor identificada na tabela abaixo, subdividida entre o (i) passivo circulante; (ii) passivo não circulante; e, (iii) patrimônio líquido:

BARBARA SCHULTZ ROCHA VELOSO PERUCCI - CPF 090.209.799-73 / CNPJ 54.224.905/0001-74

BALANÇO PATRIMONIAL (Valores expresso em milhares de reais)	set/24			out/24			nov/24		
	R\$	AV	AH	R\$	AV	AH	R\$	AV	AH
PASSIVO	1.934,34	100,0%	0,1%	1.931,55	100,0%	-0,1%	1.916,98	100,0%	-0,8%
PASSIVO CIRCULANTE	6,29	0,3%	34,2%	7,74	0,4%	23,0%	227,57	11,9%	2842,1%
Empréstimos e Financiamentos	-	0,0%	0,0%	-	0,0%	0,0%	219,52	0,0%	0,0%
Fornecedores	3,25	0,0%	0,0%	3,25	0,2%	0,0%	3,25	0,2%	-0,2%
Obrigações Tributárias	0,03	0,5%	0,0%	0,03	0,0%	0,0%	0,03	0,0%	0,0%
Obrigações Trabalhistas e Previdenciárias	3,01	47,9%	113,5%	4,45	0,2%	47,8%	4,78	0,2%	7,2%
PASSIVO NÃO CIRCULANTE	1.164,44	60,2%	0,1%	1.165,72	60,4%	0,1%	1.170,65	61,1%	0,4%
Partes Relacionadas	1.164,44	60,2%	0,1%	1.165,72	60,4%	0,1%	1.170,65	61,1%	0,4%
PATRIMÔNIO LÍQUIDO	763,61	39,5%	-0,2%	758,09	39,2%	-0,7%	518,76	27,1%	-31,6%
Resultados Acumulados	2.017,59	104,3%	0,0%	2.017,59	104,5%	0,0%	2.017,59	105,2%	0,0%
Prejuízo do Exercício	-1.253,98	-64,8%	0,1%	-1.259,50	-65,2%	0,4%	-1.498,83	-78,2%	19,0%

Fonte: Balanços Patrimoniais e Balancetes de Verificação fornecidos pela Recuperanda

O **Passivo Circulante** reflete as obrigações de curto prazo da empresa, que devem ser liquidadas dentro de 12 meses. Ele inclui contas como **Fornecedores**, **Obrigações Tributárias** e **Obrigações Trabalhistas e Previdenciárias**, que apresentam oscilações ao longo dos períodos analisados.

Av. Dr. Gastão Vidigal, 851 – sl. 04, Jardim Aclimação, Maringá-PR.

(44) 3225-9433 | contato@auxiliaconsultores.com.br



1. **Fornecedores:** Refletem as obrigações com fornecedores de insumos, sementes, entre outros ligados à atividade rural. Os saldos permaneceram estáveis, no valor de R\$ 3.245,00.
2. **Obrigações Sociais e Tributárias:** Representam as pendências fiscais e as obrigações trabalhistas e previdenciárias. As obrigações trabalhistas apresentaram aumentos pontuais, com destaque para encargos como salários e contribuições previdenciárias. O saldo aumentou de R\$ 4.454,71 para R\$ 4.775,28, devido principalmente ao crescimento das rescisões a pagar, que passaram de R\$ 363,40 para R\$ 1.823,31.
3. **Empréstimos e Financiamentos:** São dívidas de curto prazo com instituições financeiras ou terceiros. No mês de novembro essa conta apresentou saldo de R\$ 219.520,92, decorrente do uso de limite da conta, em razão da ausência de disponibilidades financeiras na conta corrente do Banco do Brasil.

O **Passivo Não Circulante**, que reflete dívidas exigíveis a longo prazo, apresentou aumento, passando de R\$ 1.165.721,00 para R\$ 1.170.646,00 em novembro.

1. **Empréstimos e Financiamentos:** Grande parte desse aumento está vinculada a empréstimos e mútuos, indicando maior dependência de recursos de terceiros para financiar atividades de longo prazo. Esses empréstimos e mútuos dizem respeito a obrigações com partes relacionadas, que representam empréstimos, adiantamentos ou pagamentos realizados a sócios, administradores, parentes próximo ou empresários do mesmo grupo econômico que têm algum tipo de relação com a devedora. Do saldo total de R\$ 1.170.646,00, a maior parte está vinculada a transações com partes relacionadas.

Av. Dr. Gastão Vidigal, 851 – sl. 04, Jardim Aclimação, Maringá-PR.

(44) 3225-9433 | contato@auxiliaconsultores.com.br



O **Patrimônio Líquido** reflete os recursos próprios da empresária, compostos, neste caso, por resultados acumulados. Ele representa a riqueza líquida do negócio após a dedução de todas as obrigações (passivos). Essa análise é crucial para avaliar a estabilidade financeira e a capacidade de sustentar operações no longo prazo.

- 1. Lucros/Prejuízos Acumulados:** O patrimônio líquido foi impactado pela performance operacional da empresa. Os resultados acumulados anteriores ao presente exercício se mantiveram os mesmos durante o período de maio/24 a outubro/24, no valor de R\$ 2,017 milhões (lucro), enquanto o resultado do exercício apresentou um prejuízo acumulado R\$ 1,498 milhão.

DEMONSTRAÇÃO DE RESULTADO DO EXERCÍCIO “DRE”: Quanto a “DRE” da Devedora em análise, formado por (i) receita operacional bruta; (ii) custos totais; e, (iii) lucro ou prejuízo do período, sua evolução entre os meses de setembro, outubro e **novembro de 2024**, pode ser melhor identificada na tabela abaixo:

BARBARA SCHULTZ ROCHA VELOSO PERUCCI - CPF 090.209.799-73 / CNPJ 54.224.905/0001-74

DEMONSTRATIVO DE RESULTADO (Valores expresso em milhares de reais)	set/24			out/24			nov/24		
	R\$	AV	AH	R\$	AV	AH	R\$	AV	AH
Receita Operacional Bruta	17,94	100,00%	-35,86%	54,46	0,0%	203,65%	82,24	0,0%	51,00%
RECEITA LIQUIDA	17,94	100,00%	-35,86%	54,46	0,0%	203,65%	82,24	0,0%	51,00%
Custos dos Produtos e Mercadorias Vendidas	-16,82	-93,80%	-98,11%	-43,46	0,0%	158,34%	-315,60	0,0%	626,17%
RESULTADO BRUTO	1,11	6,20%	-100,13%	11,00	0,0%	889,18%	-233,36	0,0%	-2221,19%
Despesas Operacionais	-2,51	-14,01%	-50,51%	-16,52	0,0%	557,68%	-5,97	0,0%	-63,86%
Administrativas	-1,73	-9,62%	-34,16%	-16,13	0,0%	835,26%	-4,13	0,0%	-74,39%
Tributárias	-0,64	-3,55%	100,00%	-0,21	0,0%	-67,76%	-1,64	0,0%	699,88%
Resultado Financeiro	-0,15	-0,83%	-7,53%	-0,18	0,0%	22,14%	-0,19	0,0%	6,61%
RESULTADO ANTES IRPJ E CSLL	-1,40	-7,81%	-80,80%	-5,52	0,0%	294,33%	-239,33	0,0%	4235,55%
RESULTADO DO EXERCÍCIO	-1,40	-7,81%	-80,80%	-5,52	0,0%	294,33%	-239,33	0,0%	4235,55%
EBITDA	-1,25	-6,97%	-82,46%	-5,34	0,0%	326,89%	-239,13	0,0%	4380,28%

Fonte: Balanços Patrimoniais e Balancetes de Verificação fornecidos pela Recuperanda

Av. Dr. Gastão Vidigal, 851 – sl. 04, Jardim Aclimação, Maringá-PR.

(44) 3225-9433 | contato@auxiliaconsultores.com.br



Receita Bruta e Receita Líquida: A receita operacional bruta da entidade foi de R\$ 82.239,90, composta exclusivamente por vendas de mercadorias a prazo. Após as deduções relacionadas a impostos incidentes sobre receitas, a receita operacional líquida manteve-se em R\$ 82.239,90.

Custo dos Produtos e Mercadorias Vendidas: O custo total registrado foi de R\$ 313.803,40. Esse valor compreende R\$ 27.400,00 referentes ao custo com matéria-prima, R\$ 1.997,49 com mão de obra da produção, R\$ 9.402,48 de gastos gerais de fabricação e R\$ 475,00 com aluguéis, condomínio e locações. Além disso, houve R\$ 263.738,81 de despesas com prestadores de serviços, R\$ 43,20 de outras despesas operacionais, R\$ 417,50 de custo com serviços prestados, R\$ 1.798,92 referentes à mão de obra aplicada nos serviços prestados e R\$ 10.325,00 em gastos gerais com serviços prestados.

Despesas Operacionais: As despesas operacionais totalizaram R\$ 5.775,61. Dentro desse montante, registraram-se R\$ 48,23 de outras despesas operacionais, R\$ 900,84 com obrigações de pessoal, R\$ 717,43 em gastos gerais administrativos, R\$ 1.524,75 em despesas com prestadores de serviços, R\$ 940,04 em outras despesas e R\$ 1.644,32 em despesas tributárias.

Resultado Financeiro: O impacto das despesas financeiras foi de R\$ 194,75, sem receitas financeiras registradas no período.

Resultado Operacional: A empresa apresentou um prejuízo operacional de R\$ 239.328,86, reflexo do descompasso entre a receita líquida e os elevados custos e despesas operacionais, especialmente os valores pagos a prestadores de serviços.

Av. Dr. Gastão Vidigal, 851 – sl. 04, Jardim Aclimação, Maringá-PR.

(44) 3225-9433 | contato@auxiliaconsultores.com.br

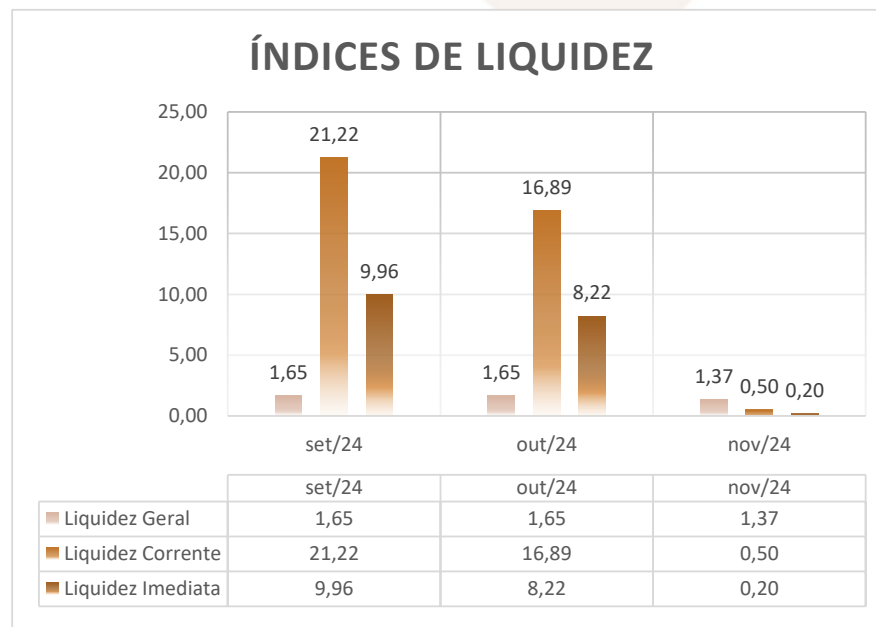


ÍNDICE DE LIQUIDEZ: No que se refere ao índice de liquidez da Devedora em análise, o qual corresponde a um indicador financeiro que revela o recurso disponível pela Devedora para quitar as obrigações com terceiros, nota-se que nos meses de setembro, outubro e **novembro de 2024** foram apresentados os índices abaixo, subdivididos em (i) liquidez geral; (ii) liquidez corrente; e, (iii) liquidez imediata, conforme gráfico abaixo:

(i) Liquidez geral: 1,37 - é um indicador financeiro que demonstra a capacidade de pagamento da Devedora a longo prazo, assim, quanto maior for o índice de liquidez geral, melhor será a situação financeira da empresa.

(ii) Liquidez corrente: 0,50 - é um indicador financeiro que mostra a capacidade de uma empresa de quitar todas suas dívidas a curto prazo, ou seja, é a relação entre os valores previstos de entrada em caixa e também de saída, nesse caso, em um curto horizonte de tempo.

(iii) Liquidez imediata: 0,20 - é um indicador utilizado para mensurar a capacidade de uma empresa de arcar com as suas dívidas no momento imediato, ou seja, o capital disponível que pode ser utilizado imediatamente.




Av. Dr. Gastão Vidigal, 851 – sl. 04, Jardim Aclimação, Maringá-PR.

(44) 3225-9433 | contato@auxiliaconsultores.com.br



EBITDA: Este índice corresponde a quantidade de recursos que a empresa gera apenas em suas atividades principais, sem contar a rentabilidade de investimentos ou descontos de impostos, desta forma, quando a empresa apresenta EBITDA positivo, significa que a vida financeira da empresa está saudável, quando o EBITDA é negativo, significa que a empresa está passando por dificuldade financeira. No caso da Devedora em análise, em **novembro/24**, o EBITDA acumulado apresentado foi de R\$ 239,13 negativo:

No mês de outubro 2024 apresentava saldo de R\$ 5,34 mil negativo, em novembro passou para R\$ 239,13 mil negativo, refletido um aumento de R\$ 233,79 mil negativo, em relação ao período anterior. Esse aumento, se deu principalmente pelo aumento de 626,17% nos custos dos produtos vendidos.



Av. Dr. Gastão Vidigal, 851 – sl. 04, Jardim Aclimação, Maringá-PR.

(44) 3225-9433 | contato@auxiliaconsultores.com.br



b) MARIA DE FÁTIMA PERUCCI

ATIVO: No que toca ao ativo da Devedora em análise, cujo saldo total no mês de novembro de 2024 foi de R\$ 4,44 milhões, a evolução entre os meses de setembro, outubro e novembro de 2024, pode ser melhor identificada na tabela abaixo, subdividida entre o (i) ativo circulante e o (ii) ativo não circulante:

MARIA DE FATIMA PERUCCI - CPF904.372.419-04 / CNPJ 54.145.194/0001-42

BALANÇO PATRIMONIAL (Valores expresso em milhares de reais)	set/24			out/24			nov/24		
	R\$	AV	AH	R\$	AV	AH	R\$	AV	AH
ATIVO	4.458,74	100,0%	0,0%	4.455,94	100,0%	0,0%	4.441,38	100,0%	-0,3%
ATIVO CIRCULANTE	133,48	3,0%	1,1%	130,68	3,0%	1,1%	113,03	2,5%	-13,5%
Caixa e Equivalente de Caixa	62,65	1,4%	2,0%	63,56	1,4%	2,0%	45,61	1,0%	-28,2%
Clientes (Duplicatas a Receber)	63,45	1,4%	0,0%	63,45	1,4%	0,0%	63,45	1,4%	0,0%
Outros Créditos	3,71	0,1%	7,5%	-	0,1%	7,5%	0,29	0,0%	0,0%
Estoques	3,67	0,1%	0,0%	3,67	0,1%	0,0%	3,67	0,1%	0,0%
ATIVO NÃO CIRCULANTE	4.325,26	97,0%	0,0%	4.325,26	97,0%	0,0%	4.328,35	97,5%	0,1%
Outros Créditos	3.525,26	79,1%	0,0%	3.525,26	79,1%	0,0%	3.528,35	79,4%	0,1%
Imobilizados operacionais	800,00	17,9%	0,0%	800,00	17,9%	0,0%	800,00	18,0%	0,0%

Fonte: Balanços Patrimoniais e Balancetes de Verificação fornecidos pela Recuperanda

O **Ativo Total** reflete todos os recursos econômicos controlados pela entidade. Ele é composto pela soma do ativo circulante, que se refere a bens e direitos de curto prazo, e do ativo não circulante, que abrange recursos de longo prazo. No período analisado, o ativo total apresentou uma leve redução, passando de R\$ 4.455.944,11 para R\$ 4.441.381,74 em novembro, indicando estabilidade.

O **Ativo Circulante** abrange bens e direitos passíveis de conversão em dinheiro no curto prazo. As principais categorias incluem:

Av. Dr. Gastão Vidigal, 851 – sl. 04, Jardim Aclimação, Maringá-PR.

(44) 3225-9433 | contato@auxiliaconsultores.com.br



1. **Caixa e Equivalentes de Caixa:** Representa recursos financeiros disponíveis para uso imediato. O saldo apresentou variação, saindo de R\$ 63.555,28 para R\$ 45.608,49, devido a operações financeiras e pagamentos realizados no período.
2. **Clientes:** Refere-se a valores a receber de transações comerciais realizadas a prazo. O saldo manteve-se estável em R\$ 63.454,00, indicando estabilidade no recebimento de valores de terceiros.
3. **Outros Créditos:** Incluem adiantamentos e direitos a receber. O saldo passou de zero para R\$ 289,90, decorrente de adiantamentos a sócios e pagamento de 13º salário.
4. **Estoque:** Compreende bens destinados à comercialização ou uso em operações futuras. O saldo permaneceu constante em R\$ 3.674,50, indicando ausência de movimentação relevante no período.

O **Ativo Não Circulante** abrange bens e direitos de longo prazo. Apresentou leve crescimento, passando de R\$ 4.325.260,33 para R\$ 4.328.354,85 em novembro.

1. **Realizável a Longo Prazo:** Apresentou crescimento de R\$ 3.525.260,33 para R\$ 3.528.354,85, refletindo novos empréstimos concedidos. O saldo corresponde a empréstimos e mútuos a partes relacionadas, ou seja, a pessoas ligadas à empresária individual.
2. **Ativo Imobilizado:** Permaneceu inalterado em R\$ 800.000,00, composto por máquinas, equipamentos e outros bens duráveis. O imobilizado é composto por máquinas e equipamentos agrícolas.

Av. Dr. Gastão Vidigal, 851 – sl. 04, Jardim Aclimação, Maringá-PR.

(44) 3225-9433 | contato@auxiliaconsultores.com.br



PASSIVO: No que toca ao passivo da Devedora em análise, cujo saldo total no mês de novembro de 2024 foi de R\$ 4,44 milhões, a evolução entre os meses de setembro, outubro e novembro de 2024 pode ser melhor identificada na tabela abaixo, subdividida entre o (i) passivo circulante; (ii) passivo não circulante; e, (iii) patrimônio líquido:

MARIA DE FATIMA PERUCCI - CPF904.372.419-04 / CNPJ 54.145.194/0001-42

BALANÇO PATRIMONIAL (Valores expresso em milhares de reais)	set/24			out/24			nov/24		
	R\$	R\$	R\$	R\$	AV	AH	R\$	AV	AH
PASSIVO	4.458,75	100,0%	0,0%	4.455,94	100,0%	-0,1%	4.441,38	100,0%	-0,3%
PASSIVO CIRCULANTE	3.476,52	78,0%	0,0%	3.477,96	78,1%	0,0%	3.697,80	83,3%	6,3%
Empréstimos e Financiamentos	3.470,23	77,8%	0,0%	3.470,23	77,9%	0,0%	3.689,75	83,1%	6,3%
Fornecedores	3,25	0,0%	0,0%	3,25	0,1%	0,0%	3,25	0,1%	0,0%
Obrigações Tributárias	0,03	0,0%	0,0%	0,03	0,0%	0,0%	0,03	0,0%	0,0%
Obrigações Trabalhistas e Previdenciárias	3,01	0,1%	113,5%	4,45	0,1%	47,8%	4,78	0,1%	7,2%
PASSIVO NÃO CIRCULANTE	80,66	1,8%	1,6%	81,94	1,8%	1,6%	86,87	2,0%	6,0%
Partes Relacionadas	80,66	1,8%	1,6%	81,94	1,8%	1,6%	86,87	2,0%	6,0%
PATRIMÔNIO LÍQUIDO	901,57	20,2%	-0,2%	896,04	20,1%	-0,6%	656,71	14,8%	-26,7%
Resultados Acumulados	2.155,55	48,3%	0,0%	2.155,55	48,4%	0,0%	2.155,55	48,5%	0,0%
Prejuízo do Exercício	-1.253,98	-28,1%	0,1%	-1.259,51	-28,3%	0,4%	-1.498,84	-33,7%	19,0%

Fonte: Balanços Patrimoniais e Balancetes de Verificação fornecidos pela Recuperanda

O **Passivo Total** engloba todas as obrigações financeiras da entidade. Apresentou redução, passando de R\$ 4,455 milhões para R\$ 4,441 milhões, sinalizando menor comprometimento financeiro no período, porém ainda muito relevante frente ao patrimônio.

O **Passivo Circulante** reflete as obrigações de curto prazo da empresa, que devem ser liquidadas dentro de 12 meses. Ele inclui contas como **Fornecedores**, **Empréstimos e Financiamentos**, **Obrigações Tributárias** e **Obrigações Trabalhistas e Previdenciárias**, que apresentam oscilações ao longo dos períodos analisados.

Av. Dr. Gastão Vidigal, 851 – sl. 04, Jardim Aclimação, Maringá-PR.

(44) 3225-9433 | contato@auxiliaconsultores.com.br



1. **Fornecedores:** Mantiveram-se estáveis em R\$ 3.245,00, sugerindo uma estabilidade nas compras financiadas.
2. **Empréstimos e Financiamentos:** O saldo apresentou aumento, saindo de R\$ 3.470.229,40 para R\$ 3.689.750,32, ante a dívida contraída por uso do limite da conta corrente do Banco do Brasil.
3. **Obrigações Trabalhistas e Tributárias:** Representam as pendências fiscais e as obrigações trabalhistas e previdenciárias. Aumentaram de R\$ 4.454,71 para R\$ 4.775,28, devido principalmente ao crescimento das rescisões a pagar, que passaram de R\$ 363,40 para R\$ 1.823,31

O **Passivo Não Circulante**, que reflete dívidas exigíveis a longo prazo, apresentou aumento, passando de R\$ 81.941,83 para R\$ 86.866,83 em novembro.

1. **Empréstimos e Financiamentos:** Grande parte desse aumento está vinculada a empréstimos e mútuos, indicando maior dependência de recursos de terceiros para financiar atividades de longo prazo. Esses empréstimos e mútuos dizem respeito a obrigações com partes relacionadas, que representam empréstimos, adiantamentos ou pagamentos realizados a sócios, administradores, parentes próximo ou empresários do mesmo grupo econômico que têm algum tipo de relação com a devedora. O saldo apresentou aumento, passando de R\$ 81.941,83 para R\$ 86.866,83.

O **Patrimônio Líquido** reflete os recursos próprios da empresária, compostos, neste caso, por resultados acumulados. Ele representa a riqueza líquida do negócio após a dedução de todas as obrigações (passivos). Essa análise é crucial para avaliar a estabilidade financeira e a capacidade de sustentar operações no longo prazo.

Av. Dr. Gastão Vidigal, 851 – sl. 04, Jardim Aclimação, Maringá-PR.

(44) 3225-9433 | contato@auxiliaconsultores.com.br



1. Lucros/Prejuízos Acumulados: O patrimônio líquido foi impactado pela performance operacional da empresa. Os resultados acumulados se mantiveram os mesmos.

DEMONSTRAÇÃO DE RESULTADO DO EXERCÍCIO “DRE”: Quanto a “DRE” da Devedora em análise, formado por (i) receita operacional bruta; (ii) custos totais; e, (iii) lucro ou prejuízo do período, sua evolução entre os meses de setembro, outubro e **novembro de 2024**, pode ser melhor identificada na tabela abaixo:

MARIA DE FATIMA PERUCCI - CPF904.372.419-04 / CNPJ 54.145.194/0001-42

DEMONSTRATIVO DE RESULTADO (Valores expresso em milhares de reais)	set/24			out/24			nov/24		
	R\$	R\$	R\$	R\$	AV	AH	R\$	AV	AH
Receita Operacional Bruta	17,94	100,0%	-35,9%	54,46	0,0%	203,65%	82,24	0,0%	51,00%
RECEITA LIQUIDA	17,94	100,0%	-35,9%	54,46	0,0%	203,65%	82,24	0,0%	51,00%
Custos dos Produtos e Mercadorias Vendidas	-16,82	-93,8%	-98,1%	-43,46	0,0%	158,34%	-315,60	0,0%	626,17%
RESULTADO BRUTO	1,11	6,2%	-100,1%	11,00	0,0%	889,18%	-233,36	0,0%	-2221,19%
Despesas Operacionais	-2,50	-14,0%	-50,7%	-16,53	0,0%	560,70%	-5,97	0,0%	-63,88%
Administrativas	-1,72	-9,6%	-24,4%	-16,14	0,0%	841,28%	-4,13	0,0%	-74,40%
Tributárias	-0,64	-3,6%	100,0%	-0,21	0,0%	-67,76%	-1,64	0,0%	699,88%
Resultado Financeiro	-0,15	-0,8%	-7,5%	-0,18	0,0%	22,14%	-0,19	0,0%	6,61%
RESULTADO ANTES IRPJ E CSLL	-1,39	-7,7%	-80,9%	-5,53	0,0%	297,86%	-239,33	0,0%	4227,94%
RESULTADO DO EXERCÍCIO	-1,39	-7,7%	-80,9%	-5,53	0,0%	297,86%	-239,33	0,0%	4227,94%
EBITDA	-1,24	-6,9%	-82,6%	-5,35	0,0%	331,11%	-239,13	0,0%	4372,16%

Fonte: Balanços Patrimoniais e Balancetes de Verificação fornecidos pela Recuperanda

Receita Bruta e Receita Líquida: A receita operacional bruta da entidade foi de R\$ 82.239,90, composta exclusivamente por vendas de mercadorias a prazo. Após as deduções relacionadas a impostos incidentes sobre receitas, a receita operacional líquida manteve-se em R\$ 82.239,90.

Av. Dr. Gastão Vidigal, 851 – sl. 04, Jardim Aclimação, Maringá-PR.

(44) 3225-9433 | contato@auxiliaconsultores.com.br



Custo dos Produtos e Mercadorias Vendidas: O custo total registrado foi de R\$ 313.803,40. Esse valor compreende R\$ 27.400,00 referentes ao custo com matéria-prima, R\$ 1.997,49 com mão de obra da produção, R\$ 9.402,48 de gastos gerais de fabricação e R\$ 475,00 com aluguéis, condomínio e locações. Além disso, houve R\$ 263.738,81 de despesas com prestadores de serviços, R\$ 43,20 de outras despesas operacionais, R\$ 417,50 de custo com serviços prestados, R\$ 1.798,92 referentes à mão de obra aplicada nos serviços prestados e R\$ 10.325,00 em gastos gerais com serviços prestados.

Despesas Operacionais: As despesas operacionais totalizaram R\$ 5.775,61. Dentro desse montante, registraram-se R\$ 48,23 de outras despesas operacionais, R\$ 900,84 com obrigações de pessoal, R\$ 717,43 em gastos gerais administrativos, R\$ 1.524,75 em despesas com prestadores de serviços, R\$ 940,04 em outras despesas e R\$ 1.644,32 em despesas tributárias.

Resultado Financeiro: O impacto das despesas financeiras foi de R\$ 194,75, sem receitas financeiras registradas no período.

Resultado Operacional: A empresa apresentou um prejuízo operacional de R\$ 239.328,86, reflexo do descompasso entre a receita líquida e os elevados custos e despesas operacionais, especialmente os valores pagos a prestadores de serviços.

Av. Dr. Gastão Vidigal, 851 – sl. 04, Jardim Aclimação, Maringá-PR.

(44) 3225-9433 | contato@auxiliaconsultores.com.br

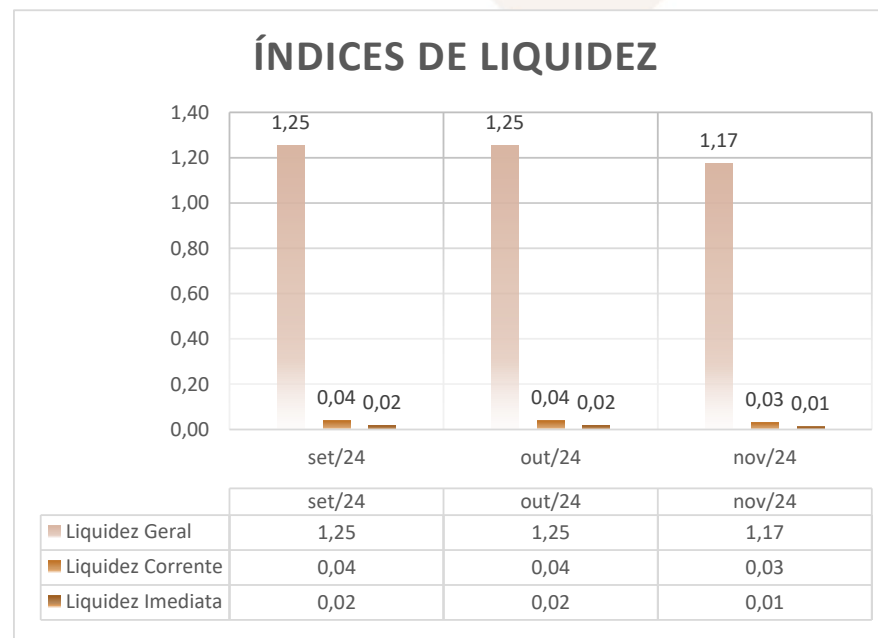


ÍNDICE DE LIQUIDEZ: No que se refere ao índice de liquidez da Devedora em análise, o qual corresponde a um indicador financeiro que revela o recurso disponível pela Devedora para quitar as obrigações com terceiros, nota-se que nos meses de setembro, outubro e **novembro de 2024** foram apresentados os índices abaixo, subdivididos em (i) liquidez geral; (ii) liquidez corrente; e, (iii) liquidez imediata, conforme gráfico abaixo:

(i) Liquidez geral: 1,17 - é um indicador financeiro que demonstra a capacidade de pagamento da Devedora a longo prazo, assim, quanto maior for o índice de liquidez geral, melhor será a situação financeira da empresa.

(ii) Liquidez corrente: 0,03 - é um indicador financeiro que mostra a capacidade de uma empresa de quitar todas suas dívidas a curto prazo, ou seja, é a relação entre os valores previstos de entrada em caixa e também de saída, nesse caso, em um curto horizonte de tempo.

(iii) Liquidez imediata: 0,01 - é um indicador utilizado para mensurar a capacidade de uma empresa de arcar com as suas dívidas no momento imediato, ou seja, o capital disponível que pode ser utilizado imediatamente.



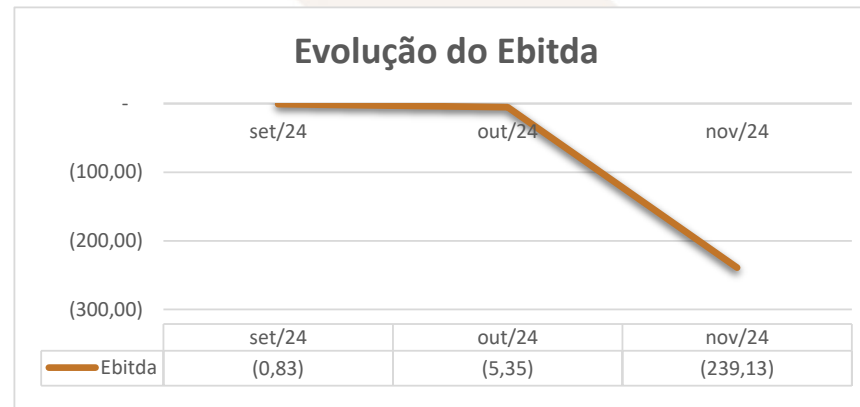
Av. Dr. Gastão Vidigal, 851 – sl. 04, Jardim Aclimação, Maringá-PR.

(44) 3225-9433 | contato@auxiliaconsultores.com.br



EBITDA: Este índice corresponde a quantidade de recursos que a empresa gera apenas em suas atividades principais, sem contar a rentabilidade de investimentos ou descontos de impostos, desta forma, quando a empresa apresenta EBITDA positivo, significa que a vida financeira da empresa está saudável, quando o EBITDA é negativo, significa que a empresa está passando por dificuldade financeira. No caso da Devedora em análise, em **novembro/24**, o EBITDA acumulado apresentado foi de R\$ 239,13 negativo:

No mês de outubro 2024 apresentava saldo de R\$ 5,34 mil negativo, em novembro passou para R\$ 239,13 mil negativo, refletido um aumento de R\$ 233,79 mil negativo, em relação ao período anterior. Esse aumento, se deu principalmente pelo aumento de 626,17% nos custos dos produtos vendidos.



Av. Dr. Gastão Vidigal, 851 – sl. 04, Jardim Aclimação, Maringá-PR.

(44) 3225-9433 | contato@auxiliaconsultores.com.br



c) **GUILHERME DUARTE PERUCCI**

ATIVO: No que toca ao ativo do Devedor em análise, cujo saldo total no mês de **novembro de 2024** foi de R\$ 5,22 milhões, a evolução entre os meses de setembro, outubro e novembro de 2024, pode ser melhor identificada na tabela abaixo, subdividida entre o (i) ativo circulante e o (ii) ativo não circulante:

GUILHERME DUARTE PERUCCI - CPF 076.699.159-86 / CNPJ 54.224.905/0001-74

BALANÇO PATRIMONIAL (Valores expresso em milhares de reais)	set/24			out/24			nov/24		
	R\$	AV	AH	R\$	AV	AH	R\$	AV	AH
ATIVO	5.286,94	100,0%	0,0%	5.238,99	100,0%	-0,9%	5.224,42	100,0%	-0,3%
ATIVO CIRCULANTE	179,77	3,4%	0,8%	131,82	2,5%	-26,7%	114,16	2,2%	-13,4%
Caixa e Equivalente de Caixa	62,65	1,2%	2,0%	63,56	1,2%	1,4%	45,61	0,9%	-28,2%
Clientes (Duplicatas a Receber)	63,45	1,2%	0,0%	63,45	1,2%	0,0%	63,45	1,2%	0,0%
Outros Créditos	49,99	0,9%	0,5%	1,13	0,0%	0,0%	1,42	0,0%	0,0%
Estoques	3,67	0,1%	0,0%	3,67	0,1%	0,0%	3,67	0,1%	0,0%
ATIVO NÃO CIRCULANTE	5.107,17	96,6%	0,0%	5.107,17	97,5%	0,0%	5.110,27	97,8%	0,1%
Outros Créditos	4.512,17	85,3%	0,0%	4.512,17	86,1%	0,0%	4.515,27	86,4%	0,1%
Imobilizados operacionais	595,00	11,3%	0,0%	595,00	11,4%	0,0%	595,00	11,4%	0,0%

Fonte: Balanços Patrimoniais e Balancetes de Verificação fornecidos pela Recuperanda

O **Ativo Total** reflete todos os recursos econômicos controlados pela entidade. Ele é composto pela soma do ativo circulante, que se refere a bens e direitos de curto prazo, e do ativo não circulante, que abrange recursos de longo prazo. No período analisado, apresentou uma redução significativa, passando de R\$ 5.238.986,28 para R\$ 5.224.423,91 em novembro.

O **Ativo Circulante** abrange bens e direitos passíveis de conversão em dinheiro no curto prazo. As principais categorias incluem:

Av. Dr. Gastão Vidigal, 851 – sl. 04, Jardim Aclimação, Maringá-PR.

(44) 3225-9433 | contato@auxiliaconsultores.com.br



1. **Caixa e Equivalentes de Caixa:** Representa recursos financeiros disponíveis para uso imediato ou em aplicações de alta liquidez. Apresentou variações, saindo de R\$ 63.555,28 para R\$ 45.608,49, devido a operações financeiras e pagamentos realizados no período.
2. **Clientes:** Refere-se a valores a receber de transações comerciais realizadas a prazo. O saldo permaneceu inalterado, com R\$ 63.454,00.
3. **Outros Créditos:** Inclui adiantamentos e valores a receber. O saldo passou de zero para R\$ 1.421,88, decorrente de pagamento de 13º salário e depósitos judiciais a receber.
4. **Estoque:** Compreende bens destinados à comercialização ou uso em operações futuras. O saldo permaneceu constante em R\$ 3.674,50, indicando ausência de movimentação relevante no período.

O **Ativo Não Circulante** abrange bens e direitos de longo prazo. Apresentou leve redução, passando de R\$ 5.107.170,52 para R\$ 5.110.265,04 em novembro.

1. **Realizável a Longo Prazo:** Houve um leve aumento de R\$ 4.512.170,52 para R\$ 4.515.265,04, representando a maior parte do ativo não circulante. O saldo corresponde a empréstimos e mútuos ou adiantamentos a partes relacionadas, ou seja, a pessoas ligadas ao empresário individual.
2. **Ativo Imobilizado:** Permaneceu constante em R\$ 595.000,00, composto por máquinas, equipamentos e outros bens duráveis.

PASSIVO: No que toca ao passivo da Devedora em análise, cujo saldo total no mês de novembro de 2024 foi de R\$ 5,22 milhões, a evolução entre os meses de setembro, outubro e novembro de 2024, pode ser melhor identificada na tabela abaixo, subdividida entre o (i) passivo circulante; (ii) passivo não circulante; e, (iii) patrimônio líquido:

Av. Dr. Gastão Vidigal, 851 – sl. 04, Jardim Aclimação, Maringá-PR.

(44) 3225-9433 | contato@auxiliaconsultores.com.br



GUILHERME DUARTE PERUCCI - CPF 076.699.159-86 / CNPJ 54.224.905/0001-74

BALANÇO PATRIMONIAL (Valores expresso em milhares de reais)	set/24			out/24			nov/24		
	R\$	AV	AH	R\$	AV	AH	R\$	AV	AH
PASSIVO	5.286,94	100,0%	0,0%	5.238,99	100,0%	-0,9%	5.224,43	100,0%	-0,3%
PASSIVO CIRCULANTE	6.644,74	125,7%	0,0%	6.646,18	126,9%	0,0%	6.866,01	131,4%	3,3%
Empréstimos e Financiamentos	3.789,46	71,7%	0,0%	3.789,46	72,3%	0,0%	4.008,98	76,7%	5,8%
Fornecedores	2.849,97	53,9%	0,0%	2.849,97	54,4%	0,0%	2.849,97	54,6%	0,0%
Obrigações Tributárias	0,03	0,0%	0,0%	0,03	0,0%	0,0%	0,03	0,0%	0,0%
Obrigações Trabalhistas e Previdenciárias	5,28	0,1%	43,6%	6,72	0,1%	27,3%	7,04	0,1%	4,8%
PASSIVO NÃO CIRCULANTE	120,79	2,3%	1,1%	76,92	1,5%	-36,3%	81,84	1,6%	6,4%
Partes Relacionadas	120,79	2,3%	1,1%	76,92	1,5%	-36,3%	81,84	1,6%	6,4%
PATRIMÔNIO LÍQUIDO	-1.478,59	-28,0%	0,1%	-1.484,11	-28,3%	0,4%	-1.723,43	-33,0%	16,1%
Resultados Acumulados	- 224,60	-4,2%	0,0%	- 224,60	-4,3%	0,0%	- 224,60	-4,3%	0,0%
Prejuízo do Exercício	-1.253,99	-23,7%	0,1%	-1.259,51	-24,0%	0,4%	-1.498,83	-28,7%	19,0%

Fonte: Balanços Patrimoniais e Balancetes de Verificação fornecidos pela Recuperanda

O **Passivo Total** reflete todas as obrigações financeiras da entidade. Ele apresentou aumento, passando de R\$ 6.646.174,30 para R\$ 6.866.015,79 em novembro.

O **Passivo Circulante** reflete as obrigações de curto prazo da empresa, que devem ser liquidadas dentro de 12 meses. Ele inclui contas como **Fornecedores**, **Empréstimos e Financiamentos**, **Obrigações Tributárias** e **Obrigações Trabalhistas e Previdenciárias**, que apresentam oscilações ao longo dos períodos analisados.

- Fornecedores:** Mantiveram-se estáveis em R\$ 2.849.971,61, refletindo estabilidade nas compras financiadas. O saldo estável corresponde aos créditos sujeitos à recuperação judicial, que sofrerão o impacto de eventual aprovação do plano de recuperação judicial.

Av. Dr. Gastão Vidigal, 851 – sl. 04, Jardim Aclimação, Maringá-PR.

(44) 3225-9433 | contato@auxiliaconsultores.com.br



2. **Empréstimos e Financiamentos:** O saldo apresentou aumento de R\$ 3.789.455,55 para R\$ 4.008.976,47, em razão do endividamento de curto prazo relacionado ao uso do limite da conta. Todo o endividamento bancário é com o Banco do Brasil.
3. **Obrigações Tributárias e Sociais:** Representam as pendências fiscais e as obrigações trabalhistas e previdenciárias. As obrigações trabalhistas apresentaram aumentos pontuais, com destaque para encargos como salários e contribuições previdenciárias. O saldo cresceu de R\$ 6.716,80 para R\$ 7.037,37.

O **Passivo Não Circulante**, que reflete dívidas exigíveis a longo prazo, apresentou uma pequena redução, passando de R\$ 76.917,88 para R\$ 81.842,88 em novembro.

1. **Empréstimos e Financiamentos:** Esses empréstimos e mútuos dizem respeito a obrigações com partes relacionadas, que representam empréstimos, adiantamentos ou pagamentos realizados a sócios, administradores, parentes próximo ou empresários do mesmo grupo econômico que têm algum tipo de relação com a devedora. Do saldo total de R\$ 81.842,88, no mês de novembro aumentou em R\$ 4.925,00, com destaque para o aporte de Pedro Perucci, que passou de R\$ 59.231,49 para R\$ 64.081,49.

O **Patrimônio Líquido** reflete os recursos próprios da empresária, compostos, neste caso, por resultados acumulados. Ele representa a riqueza líquida do negócio após a dedução de todas as obrigações (passivos). Essa análise é crucial para avaliar a estabilidade financeira e a capacidade de sustentar operações no longo prazo.

Av. Dr. Gastão Vidigal, 851 – sl. 04, Jardim Aclimação, Maringá-PR.

(44) 3225-9433 | contato@auxiliaconsultores.com.br



1. Lucros/Prejuízos Acumulados: O patrimônio líquido foi impactado pela performance operacional da empresa. Os prejuízos acumulados se mantiveram os mesmos durante o período de maio/24 a outubro/24, no valor de R\$ 224,60 mil, somado ao prejuízo do exercício de R\$ 1,498 milhão.

DEMONSTRAÇÃO DE RESULTADO DO EXERCÍCIO “DRE”: Quanto a “DRE” da Devedora em análise, formado por (i) receita operacional bruta; (ii) custos totais; e, (iii) lucro ou prejuízo do período, sua evolução entre os meses de setembro, outubro e **novembro de 2024**, pode ser melhor identificada na tabela abaixo:

GUILHERME DUARTE PERUCCI - CPF 076.699.159-86 / CNPJ 54.224.905/0001-74

DEMONSTRATIVO DE RESULTADO (Valores expresso em milhares de reais)	set/24			out/24			nov/24		
	R\$	AV	AH	R\$	AV	AH	R\$	AV	AH
Receita Operacional Bruta	17,94	100,0%	-35,86%	54,46	0,0%	203,65%	92,24	0,0%	69,37%
RECEITA LIQUIDA	17,94	100,0%	-35,86%	54,46	0,0%	203,65%	92,24	0,0%	69,37%
Custos dos Produtos e Mercadorias Vendidas	-16,82	-93,8%	-98,11%	-43,46	0,0%	158,34%	-315,60	0,0%	626,17%
RESULTADO BRUTO	1,11	6,2%	-100,13%	11,00	0,0%	889,18%	-223,36	0,0%	-2130,29%
Despesas Operacionais	-2,51	-14,0%	-50,51%	-16,52	0,0%	557,68%	-15,96	0,0%	-3,39%
Administrativas	-1,73	-9,6%	-34,16%	-16,13	0,0%	835,26%	-14,12	0,0%	-12,47%
Tributárias	-0,64	-3,6%	100,00%	-0,21	0,0%	-67,76%	-1,64	0,0%	699,88%
Resultado Financeiro	-0,15	-0,8%	-7,53%	-0,18	0,0%	22,14%	-0,19	0,0%	6,61%
RESULTADO ANTES IRPJ E CSLL	-1,40	-7,8%	-80,80%	-5,52	0,0%	294,33%	-239,32	0,0%	4235,36%
RESULTADO DO EXERCÍCIO	-1,40	-7,8%	-80,80%	-5,52	0,0%	294,33%	-239,32	0,0%	4235,36%
EBITDA	-1,25	-7,0%	-82,46%	-5,34	0,0%	326,89%	-239,12	0,0%	4380,10%

Fonte: Balanços Patrimoniais e Balancetes de Verificação fornecidos pela Recuperanda

Receita Bruta e Receita Líquida: A receita operacional bruta da entidade foi de R\$ 82.239,90, composta exclusivamente por vendas de mercadorias a prazo. Após as deduções relacionadas a impostos incidentes sobre receitas, a receita operacional líquida manteve-se em R\$ 82.239,90.

Av. Dr. Gastão Vidigal, 851 – sl. 04, Jardim Aclimação, Maringá-PR.

(44) 3225-9433 | contato@auxiliaconsultores.com.br



Custo dos Produtos e Mercadorias Vendidas: O custo total registrado foi de R\$ 313.803,40. Esse valor compreende R\$ 27.400,00 referentes ao custo com matéria-prima, R\$ 1.997,49 com mão de obra da produção, R\$ 9.402,48 de gastos gerais de fabricação e R\$ 475,00 com aluguéis, condomínio e locações. Além disso, houve R\$ 263.738,81 de despesas com prestadores de serviços, R\$ 43,20 de outras despesas operacionais, R\$ 417,50 de custo com serviços prestados, R\$ 1.798,92 referentes à mão de obra aplicada nos serviços prestados e R\$ 10.325,00 em gastos gerais com serviços prestados.

Despesas Operacionais: As despesas operacionais totalizaram R\$ 5.775,61. Dentro desse montante, registraram-se R\$ 48,23 de outras despesas operacionais, R\$ 900,84 com obrigações de pessoal, R\$ 717,43 em gastos gerais administrativos, R\$ 1.524,75 em despesas com prestadores de serviços, R\$ 940,04 em outras despesas e R\$ 1.644,32 em despesas tributárias.

Resultado Financeiro: O impacto das despesas financeiras foi de R\$ 194,75, sem receitas financeiras registradas no período.

Resultado Operacional: A empresa apresentou um prejuízo operacional de R\$ 239.328,86, reflexo do descompasso entre a receita líquida e os elevados custos e despesas operacionais, especialmente os valores pagos a prestadores de serviços.

Av. Dr. Gastão Vidigal, 851 – sl. 04, Jardim Aclimação, Maringá-PR.

(44) 3225-9433 | contato@auxiliaconsultores.com.br

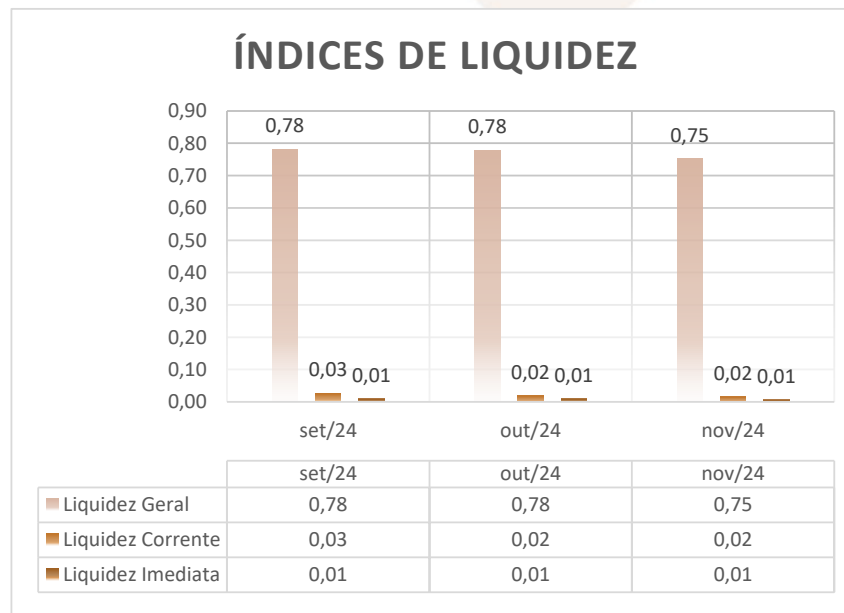


ÍNDICE DE LIQUIDEZ: No que se refere ao índice de liquidez da Devedora em análise, o qual corresponde a um indicador financeiro que revela o recurso disponível pela Devedora para quitar as obrigações com terceiros, nota-se que nos meses de setembro, outubro e **novembro de 2024** foram apresentados os índices abaixo, subdivididos em (i) liquidez geral; (ii) liquidez corrente; e, (iii) liquidez imediata, conforme gráfico abaixo:

(i) Liquidez geral: 0,75- é um indicador financeiro que demonstra a capacidade de pagamento da Devedora a longo prazo, assim, quanto maior for o índice de liquidez geral, melhor será a situação financeira da empresa.

(ii) Liquidez corrente: 0,02 - é um indicador financeiro que mostra a capacidade de uma empresa de quitar todas suas dívidas a curto prazo, ou seja, é a relação entre os valores previstos de entrada em caixa e também de saída, nesse caso, em um curto horizonte de tempo.

(iii) Liquidez imediata: 0,01 - é um indicador utilizado para mensurar a capacidade de uma empresa de arcar com as suas dívidas no momento imediato, ou seja, o capital disponível que pode ser utilizado imediatamente.



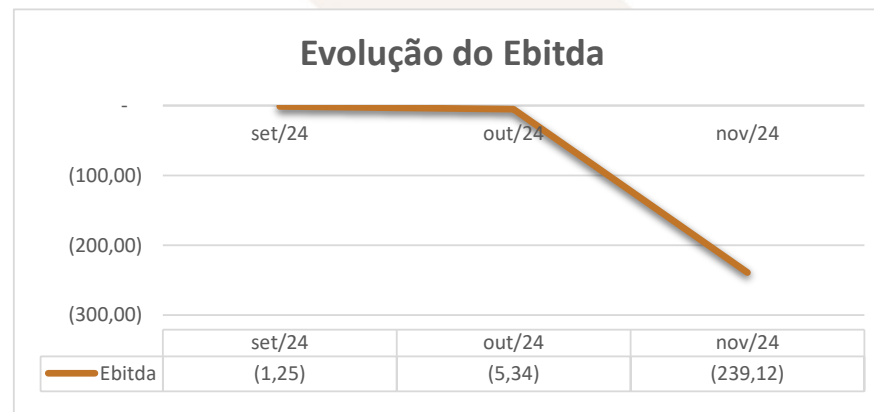
Av. Dr. Gastão Vidigal, 851 – sl. 04, Jardim Aclimação, Maringá-PR.

(44) 3225-9433 | contato@auxiliaconsultores.com.br



EBITDA: Este índice corresponde a quantidade de recursos que a empresa gera apenas em suas atividades principais, sem contar a rentabilidade de investimentos ou descontos de impostos, desta forma, quando a empresa apresenta EBITDA positivo, significa que a vida financeira da empresa está saudável, quando o EBITDA é negativo, significa que a empresa está passando por dificuldade financeira. No caso da Devedora em análise, em **novembro/24**, o EBITDA acumulado apresentado foi de R\$ 239,12 negativo:

No mês de outubro 2024 apresentava saldo de R\$ 5,34 mil negativo, em novembro passou para R\$ 239,13 mil negativo, refletido um aumento de R\$ 233,79 mil negativo, em relação ao período anterior. Esse aumento, se deu principalmente pelo aumento de 626,17% nos custos dos produtos vendidos.



Av. Dr. Gastão Vidigal, 851 – sl. 04, Jardim Aclimação, Maringá-PR.

(44) 3225-9433 | contato@auxiliaconsultores.com.br



d) PEDRO PERUCCI

ATIVO: No que toca ao ativo da Devedora em análise, cujo saldo total no mês de **novembro de 2024** foi de R\$ 10,74 milhões, a evolução entre os meses de setembro, outubro e **novembro de 2024**, pode ser melhor identificada na tabela abaixo, subdividida entre o (i) ativo circulante e o (ii) ativo não circulante:

PEDRO PERUCCI - CPF 599.347.359-20 / CNPJ 54.045.193/0001-26

BALANÇO PATRIMONIAL (Valores expresso em milhares de reais)	set/24			out/24			nov/24		
	R\$	R\$	R\$	R\$	AV	AH	R\$	AV	AH
ATIVO	10.766,52	100,0%	0,0%	10.763,72	100,0%	0,0%	10.749,16	100,0%	-0,1%
ATIVO CIRCULANTE	319,17	3,0%	0,5%	316,37	2,9%	-0,9%	298,71	2,8%	-5,6%
Caixa e Equivalente de Caixa	248,33	2,3%	0,5%	249,24	2,3%	0,4%	231,29	2,2%	-7,2%
Clientes (Duplicatas a Receber)	63,45	0,6%	0,0%	63,45	0,6%	0,0%	63,45	0,6%	0,0%
Outros Créditos	3,71	0,0%	7,5%	-	0,0%	0,0%	0,29	0,0%	0,0%
Estoques	3,67	0,0%	0,0%	3,67	0,0%	0,0%	3,67	0,0%	0,0%
ATIVO NÃO CIRCULANTE	10.447,35	97,0%	0,0%	10.447,35	97,1%	0,0%	10.450,45	97,2%	0,0%
Outros Créditos	0,35	0,0%	0,0%	0,35	0,0%	0,0%	3,45	0,0%	874,2%
Imobilizados operacionais	10.447,00	97,0%	0,0%	10.447,00	97,1%	0,0%	10.447,00	97,2%	0,0%

Fonte: Balanços Patrimoniais e Balancetes de Verificação fornecidos pela Recuperanda

O **Ativo Total** reflete todos os recursos econômicos controlados pela entidade. Ele é composto pela soma do ativo circulante, que se refere a bens e direitos de curto prazo, e do ativo não circulante, que abrange recursos de longo prazo. No período analisado, apresentou uma redução significativa, passando de R\$ 10.763.720,61 para R\$ 10.749.158,24 em novembro.

O **Ativo Circulante** abrange bens e direitos passíveis de conversão em dinheiro no curto prazo. As principais categorias incluem:

Av. Dr. Gastão Vidigal, 851 – sl. 04, Jardim Aclimação, Maringá-PR.

(44) 3225-9433 | contato@auxiliaconsultores.com.br



1. **Caixa e Equivalentes de Caixa:** Representa recursos financeiros disponíveis para uso imediato ou em aplicações de alta liquidez. Apresentou uma redução, saindo de R\$ 249.238,12 para R\$ 231.291,33, devido a pagamentos realizados no período.
2. **Clientes:** Refere-se a valores a receber de transações comerciais realizadas a prazo. Manteve-se constante em R\$ 63.454,00 nos últimos três meses (agosto a outubro).
3. **Outros Créditos:** Incluem valores a receber e adiantamentos. O saldo passou de zero para R\$ 289,90, devido a adiantamentos concedidos a sócios e funcionários.
4. **Estoque:** Compreende bens destinados à comercialização ou uso em operações futuras. O saldo manteve-se estável em R\$ 3.674,50, sem movimentações no período.

O **Ativo Não Circulante** inclui bens e direitos de longo prazo. Apresentou leve alteração, passando de R\$ 10.447.353,99 para R\$ 10.450.448,51 em novembro.

1. **Realizável a Longo Prazo:** Houve um aumento de R\$ 353,99 para R\$ 3.448,51, indicando um crescimento nos valores concedidos como empréstimos e mútuos.
2. **Ativo Imobilizado:** Manteve-se estável em R\$ 10.447.000,00, representando máquinas, equipamentos e imóveis.

Av. Dr. Gastão Vidigal, 851 – sl. 04, Jardim Aclimação, Maringá-PR.

(44) 3225-9433 | contato@auxiliaconsultores.com.br



PASSIVO: No que toca ao passivo da Devedora em análise, cujo saldo total no mês de novembro de 2024 foi de R\$ 10,74 milhões, a evolução entre os meses de setembro, outubro e novembro de 2024, pode ser melhor identificada na tabela abaixo, subdividida entre o (i) passivo circulante; (ii) passivo não circulante; e, (iii) patrimônio líquido:

PEDRO PERUCCI - CPF 599.347.359-20 / CNPJ 54.045.193/0001-26

BALANÇO PATRIMONIAL (Valores expresso em milhares de reais)	set/24			out/24			nov/24		
	R\$	R\$	R\$	R\$	AV	AH	R\$	AV	AH
PASSIVO	10.766,52	100,0%	0,0%	10.763,72	100,0%	0,0%	10.749,16	100,0%	-0,1%
PASSIVO CIRCULANTE	22.538,66	209,3%	0,0%	22.540,11	209,4%	0,0%	22.759,95	211,7%	1,0%
Empréstimos e Financiamentos	14.850,83	137,9%	0,0%	14.850,83	138,0%	0,0%	15.070,35	140,2%	1,5%
Fornecedores	7.667,16	0,0%	0,0%	7.667,16	71,2%	0,0%	7.667,16	71,3%	0,0%
Obrigações Tributárias	0,03	0,0%	0,0%	0,03	0,0%	0,0%	0,03	0,0%	0,0%
Obrigações Trabalhistas e Previdenciárias	20,64	0,1%	8,4%	22,08	0,2%	7,0%	22,40	0,2%	1,5%
PASSIVO NÃO CIRCULANTE	7.301,98	67,8%	0,0%	7.303,26	67,9%	0,0%	7.308,19	68,0%	0,1%
Partes Relacionadas	7.301,98	67,8%	0,0%	7.303,26	67,9%	0,0%	7.308,19	68,0%	0,1%
PATRIMÔNIO LÍQUIDO	-19.074,13	-177,2%	0,0%	-19.079,65	-177,3%	0,0%	-19.318,98	-179,7%	1,3%
Resultados Acumulados	-17.820,15	-165,5%	0,0%	-17.820,15	-165,6%	0,0%	-17.820,15	-165,8%	0,0%
Prejuízo do Exercício	- 1.253,98	-11,6%	0,1%	- 1.259,50	-11,7%	0,4%	- 1.498,83	-13,9%	19,0%

Fonte: Balanços Patrimoniais e Balancetes de Verificação fornecidos pela Recuperanda

O **Passivo Circulante** reflete as obrigações de curto prazo da empresa, que devem ser liquidadas dentro de 12 meses. Ele inclui contas como **Fornecedores**, **Empréstimos e Financiamentos**, **Obrigações Tributárias** e **Obrigações Trabalhistas e Previdenciárias**, que apresentam oscilações ao longo dos períodos analisados.

- 1. Fornecedores:** Manteve-se elevado, totalizando R\$ 7.667.164,63 em outubro. O saldo estável corresponde aos créditos sujeitos à recuperação judicial, que sofrerão o impacto de eventual aprovação do plano de recuperação judicial.

Av. Dr. Gastão Vidigal, 851 – sl. 04, Jardim Aclimação, Maringá-PR.

(44) 3225-9433 | contato@auxiliaconsultores.com.br



2. **Empréstimos e Financiamentos:** Apresentaram um aumento significativo, passando de R\$ 14.850.832,66 para R\$ 15.070.353,58, refletindo novos financiamentos captados no período. Os empréstimos são majoritariamente com instituições financeiras, mas também com cooperativas e particulares.
3. **Obrigações Tributárias e Sociais:** Representam as pendências fiscais e as obrigações trabalhistas e previdenciárias. O saldo cresceu de R\$ 22.080,65 para R\$ 22.401,22, devido a maiores encargos sociais e rescisões trabalhistas, que passaram de R\$ 363,40 para R\$ 1.823,31.

O **Passivo Não Circulante**, que reflete dívidas exigíveis a longo prazo, cuja composição é a seguinte:

1. **Empréstimos e Financiamentos:** Esses empréstimos e mútuos dizem respeito a obrigações com partes relacionadas, que representam empréstimos, adiantamentos ou pagamentos realizados a sócios, administradores, parentes próximo ou empresários do mesmo grupo econômico que têm algum tipo de relação com a devedora. O saldo aumentou, passando de R\$ 7.303.261,81 para R\$ 7.308.186,81.

O **Patrimônio Líquido** reflete os recursos próprios da empresária, compostos, neste caso, por resultados acumulados. Ele representa a riqueza líquida do negócio após a dedução de todas as obrigações (passivos). Essa análise é crucial para avaliar a estabilidade financeira e a capacidade de sustentar operações no longo prazo.

1. **Lucros/Prejuízos Acumulados:** O patrimônio líquido foi impactado pela performance operacional da empresa. Os prejuízos acumulados se mantiveram os mesmos, no valor de R\$ 17,82 milhões, somado ao prejuízo acumulado do exercício de R\$ 1,498 milhão.

Av. Dr. Gastão Vidigal, 851 – sl. 04, Jardim Aclimação, Maringá-PR.

(44) 3225-9433 | contato@auxiliaconsultores.com.br



DEMONSTRAÇÃO DE RESULTADO DO EXERCÍCIO “DRE”: Quanto a “DRE” da Devedora em análise, formado por (i) receita operacional bruta; (ii) custos totais; e, (iii) lucro ou prejuízo do período, sua evolução entre os meses de setembro, outubro e novembro de 2024, pode ser melhor identificada na tabela abaixo:

PEDRO PERUCCI - CPF 599.347.359-20 / CNPJ 54.045.193/0001-26

DEMONSTRATIVO DE RESULTADO (Valores expresso em milhares de reais)	set/24			out/24			nov/24		
	R\$	R\$	R\$	R\$	AV	AH	R\$	AV	AH
Receita Operacional Bruta	17,94	100,0%	-35,86%	54,46	0,0%	203,65%	82,24	0,0%	51,00%
RECEITA LÍQUIDA	17,94	100,0%	-35,86%	54,46	0,0%	203,65%	82,24	0,0%	51,00%
Custos dos Produtos e Mercadorias Vendidas	-16,82	-93,8%	-98,11%	-43,46	0,0%	158,34%	-315,60	0,0%	626,17%
RESULTADO BRUTO	1,11	6,2%	-100,13%	11,00	0,0%	889,18%	-233,36	0,0%	-2221,19%
Despesas Operacionais	-2,50	-14,0%	-50,71%	-16,52	0,0%	560,31%	-13,84	0,0%	-16,23%
Administrativas	-1,72	-9,6%	-24,45%	-16,13	0,0%	840,72%	-12,00	0,0%	-25,61%
Tributárias	-0,64	-3,6%	100,00%	-0,21	0,0%	-67,76%	-1,64	0,0%	699,88%
Resultado Financeiro	-0,15	-0,8%	-7,53%	-0,18	0,0%	22,14%	-0,19	0,0%	6,61%
RESULTADO ANTES IRPJ E CSLL	-1,39	-7,7%	-80,93%	-5,52	0,0%	297,16%	-247,20	0,0%	4378,10%
RESULTADO DO EXERCÍCIO	-1,39	-7,7%	-80,93%	-5,52	0,0%	297,16%	-247,20	0,0%	4378,10%
EBITDA	-1,24	-6,9%	-82,60%	-5,34	0,0%	330,33%	-247,00	0,0%	4527,71%

Fonte: Balanços Patrimoniais e Balançetes de Verificação fornecidos pela Recuperanda

Receita Bruta e Receita Líquida: A receita operacional bruta da entidade foi de R\$ 82.239,90, composta exclusivamente por vendas de mercadorias a prazo. Após as deduções relacionadas a impostos incidentes sobre receitas, a receita operacional líquida manteve-se em R\$ 82.239,90.

Custo dos Produtos e Mercadorias Vendidas: O custo total registrado foi de R\$ 313.803,40. Esse valor compreende R\$ 27.400,00 referentes ao custo com matéria-prima, R\$ 1.997,49 com mão de obra da produção, R\$ 9.402,48 de gastos gerais de fabricação e R\$ 475,00 com aluguéis, condomínio e locações. Além disso, houve R\$ 263.738,81 de despesas com prestadores de serviços, R\$ 43,20 de outras despesas

Av. Dr. Gastão Vidigal, 851 – sl. 04, Jardim Aclimação, Maringá-PR.

(44) 3225-9433 | contato@auxiliaconsultores.com.br



operacionais, R\$ 417,50 de custo com serviços prestados, R\$ 1.798,92 referentes à mão de obra aplicada nos serviços prestados e R\$ 10.325,00 em gastos gerais com serviços prestados.

Despesas Operacionais: As despesas operacionais totalizaram R\$ 5.775,61. Dentro desse montante, registraram-se R\$ 48,23 de outras despesas operacionais, R\$ 900,84 com obrigações de pessoal, R\$ 717,43 em gastos gerais administrativos, R\$ 1.524,75 em despesas com prestadores de serviços, R\$ 940,04 em outras despesas e R\$ 1.644,32 em despesas tributárias.

Resultado Financeiro: O impacto das despesas financeiras foi de R\$ 194,75, sem receitas financeiras registradas no período.

Resultado Operacional: A empresa apresentou um prejuízo operacional de R\$ 239.328,86, reflexo do descompasso entre a receita líquida e os elevados custos e despesas operacionais, especialmente os valores pagos a prestadores de serviços.

Av. Dr. Gastão Vidigal, 851 – sl. 04, Jardim Aclimação, Maringá-PR.

(44) 3225-9433 | contato@auxiliaconsultores.com.br

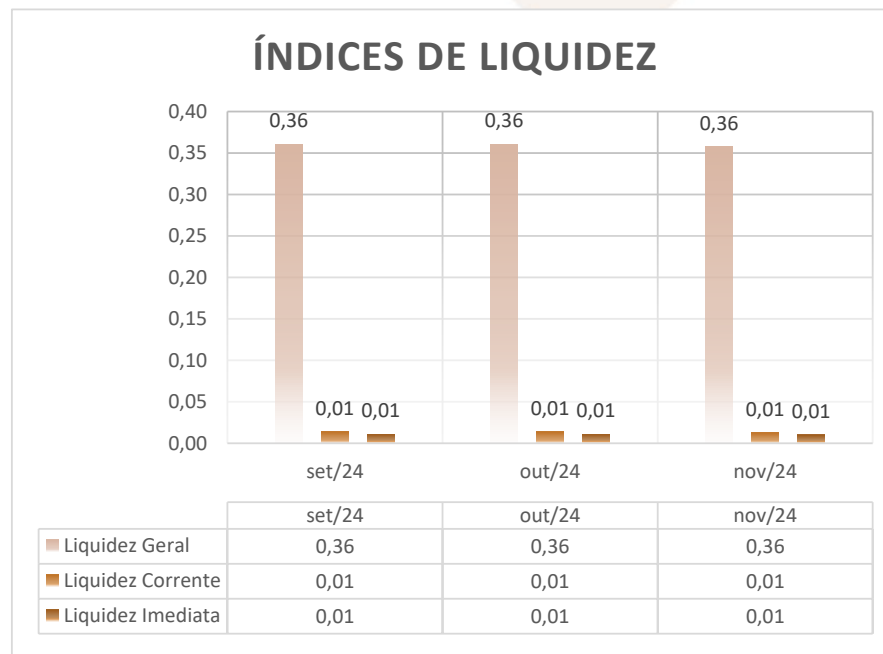


ÍNDICE DE LIQUIDEZ: No que se refere ao índice de liquidez da Devedora em análise, o qual corresponde a um indicador financeiro que revela o recurso disponível pela Devedora para quitar as obrigações com terceiros, nota-se que nos meses de setembro, outubro e **novembro de 2024** foram apresentados os índices abaixo, subdivididos em (i) liquidez geral; (ii) liquidez corrente; e, (iii) liquidez imediata, conforme gráfico abaixo:

(i) Liquidez geral: 0,36 - é um indicador financeiro que demonstra a capacidade de pagamento da Devedora a longo prazo, assim, quanto maior for o índice de liquidez geral, melhor será a situação financeira da empresa.

(ii) Liquidez corrente: 0,01 - é um indicador financeiro que mostra a capacidade de uma empresa de quitar todas suas dívidas a curto prazo, ou seja, é a relação entre os valores previstos de entrada em caixa e também de saída, nesse caso, em um curto horizonte de tempo.

(iii) Liquidez imediata: 0,01 - é um indicador utilizado para mensurar a capacidade de uma empresa de arcar com as suas dívidas no momento imediato, ou seja, o capital disponível que pode ser utilizado imediatamente.



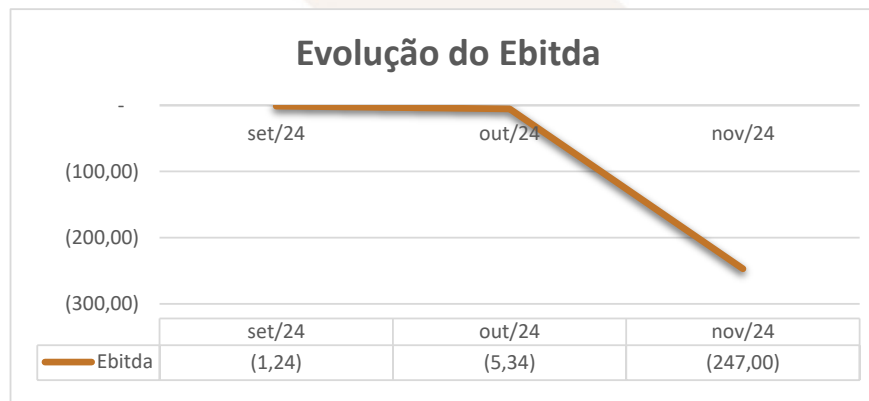
Av. Dr. Gastão Vidigal, 851 – sl. 04, Jardim Aclimação, Maringá-PR.

(44) 3225-9433 | contato@auxiliaconsultores.com.br



EBITDA: Este índice corresponde a quantidade de recursos que a empresa gera apenas em suas atividades principais, sem contar a rentabilidade de investimentos ou descontos de impostos, desta forma, quando a empresa apresenta EBITDA positivo, significa que a vida financeira da empresa está saudável, quando o EBITDA é negativo, significa que a empresa está passando por dificuldade financeira. No caso da Devedora em análise, em **novembro/24**, o EBITDA acumulado apresentado foi de R\$ 247 mil negativo:

No mês de outubro 2024 apresentava saldo de R\$ 5,34 mil negativo, em novembro passou para R\$ 247 mil negativo, refletido um aumento de R\$ 241,66 mil negativo, em relação ao período anterior. Esse aumento, se deu principalmente pelo aumento de 626,17% nos custos dos produtos vendidos.



Av. Dr. Gastão Vidigal, 851 – sl. 04, Jardim Aclimação, Maringá-PR.

(44) 3225-9433 | contato@auxiliaconsultores.com.br



VI. CRONOGRAMA PROCESSUAL

Data Prevista	Data da Ocorrência	Evento	Mov.	Lei nº 11.101/2005
	17/04/2024	Ajuizamento do pedido de RJ	1.1	-
	03/05/2024	Deferimento do Processamento da RJ	20	Art. 52
	12/11/2024	Termo de Compromisso da Administradora Judicial	252	Art. 33
	26/10/2024	Envio de correspondência aos credores constantes na relação de credores apresentada pela Devedora junto à inicial		Art. 22, I, a
	17/10/2024	Publicação de Edital: Deferimento do Processamento da RJ com lista de credores	205	Art. 52, § 1º
	05/11/2024	Prazo final para apresentação das Habilitações/Divergências administrativas		Art. 7º, § 1º
	16/07/2024	Apresentação do Plano de Recuperação Judicial	92	Art. 53
	08/01/2025	Apresentação da Relação de Credores do AJ	290	Art. 7º, § 2º
		Publicação do Edital: Lista de Credores do AJ		Art. 7º, §2º
		Prazo final para apresentação das Impugnações Judiciais		Art. 8º
		Publicação do Edital: Aviso do PRJ		Art. 53
		Prazo final para apresentação de objeções ao Plano de Recuperação Judicial		Art. 55
		Publicação do Edital: Convocação AGC		Art. 36
		Assembleia Geral de Credores - 1ª Convocação		Art. 37
		Assembleia Geral de Credores - 2ª Convocação		Art. 37
	27/05/2025	Encerramento do Período de Suspensão	272	Art. 6º, § 4º

Av. Dr. Gastão Vidigal, 851 – sl. 04, Jardim Aclimação, Maringá-PR.

(44) 3225-9433 | contato@auxiliaconsultores.com.br



VII. ENCERRAMENTO

Sendo o que tinha a relatar para o momento, a Administração Judicial permanece à inteira disposição deste d. Juízo, bem como de todos os interessados para prestar quaisquer outros esclarecimentos que porventura se fizerem necessários.

Maringá/PR, aos 03 de fevereiro de 2025.

AUXILIA CONSULTORES LTDA.

Henrique Cavalheiro Ricci | OAB/PR 35.939

Av. Dr. Gastão Vidigal, 851 – sl. 04, Jardim Aclimação, Maringá-PR.

(44) 3225-9433 | contato@auxiliaconsultores.com.br

