

# RELATÓRIO MENSAL DE ATIVIDADES

Competências: **abril e maio de 2025**

Incidente nº **0022132-47.2021.8.16.0017**

Distribuído por dependência ao processo de recuperação judicial n.º 0017464-33.2021.8.16.0017, ajuizado por **Instituto de Oncologia e Hematologia Maringá Ltda. e Instituto de Hemoterapia Maringá Ltda.**, em trâmite perante a 3ª Vara Cível e Empresarial Regional de Maringá, Estado do Paraná.



Documento assinado digitalmente, conforme MP nº 2.200-2/2001, Lei nº 11.419/2006, resolução do Projudi, do TJPR/OE  
Validação deste em <https://projudi.tjpr.jus.br/projudi/> - Identificador: PJL7C 5TAHP Y886L SNHMB

## Sumário

<b>I. ESCOPO DO PRESENTE TRABALHO .....</b>	<b>3</b>
<b>II. ESTRUTURA DAS RECUPERANDAS E QUADRO DE COLABORADORES .....</b>	<b>3</b>
<b>III. COMPOSIÇÃO DO PASSIVO SUJEITO.....</b>	<b>4</b>
<b>IV. INFORMAÇÕES OPERACIONAIS.....</b>	<b>5</b>
<b>VI. INFORMAÇÕES E ANÁLISES CONTÁBEIS-FINANCEIRAS .....</b>	<b>6</b>
a) Instituto de Oncologia e Hematologia Maringá Ltda. - “IOHM”.....	6
b) Instituto de Hemoterapia Maringá Ltda. – “IHM”.....	17
<b>VII. CRONOGRAMA PROCESSUAL.....</b>	<b>26</b>
<b>VIII. CONSIDERAÇÕES FINAIS.....</b>	<b>27</b>

Av. Dr. Gastão Vidigal, 851 – sl. 04, Jardim Aclimação, Maringá-PR.

(44) 3225-9433 | contato@auxiliaconsultores.com.br | www.auxiliaconsultores.com.br



## **I. ESCOPO DO PRESENTE TRABALHO**

Trata-se o presente documento de Relatório Mensal de Atividade, elaborado nos termos do art. 22, II, “c” e “h”, da Lei 11.101/2005, lastreado na documentação contábil e financeira fornecida pelo **Instituto de Oncologia e Hematologia Maringá Ltda. - “IOHM”**, cujo objeto social principal é o atendimento e tratamento de pacientes acometidos com câncer, e pelo **Instituto de Hemoterapia Maringá Ltda.- “IHM”**, operando, especialmente, como banco de sangue.

## **II. ESTRUTURA DAS RECUPERANDAS E QUADRO DE COLABORADORES**

Busca-se, no presente tópico, individualizar a estrutura administrativa e societária das Recuperandas, o que se faz a partir da análise dos documentos fornecidos pelo grupo à Administração Judicial, bem como com base nas visitas técnicas realizadas no estabelecimento das Recuperandas.

No que toca à estrutura societária e administrativa, tem-se a seguinte composição:

<b>INTEGRANTE</b>	<b>ATRIBUIÇÃO</b>
<b>Paulo Moia Guirello</b>	Sócio Administrador
<b>Jussara Moura Guirello</b>	Sócia Administradora

Av. Dr. Gastão Vidigal, 851 – sl. 04, Jardim Aclimação, Maringá-PR.

(44) 3225-9433 | contato@auxiliaconsultores.com.br | www.auxiliaconsultores.com.br



<b>Luis Arthur Moura Guirello</b>	<b>CEO</b>
<b>Lenira Barbosa</b>	<b>Diretora Institucional</b>

### III. COMPOSIÇÃO DO PASSIVO SUJEITO

A situação do passivo ora apresentada é aquela decorrente da relação de credores veiculada no Edital, previsto no art. 7º, §2º, da Lei 11.101/2005, complementada a partir das impugnações de crédito julgadas até o momento, não tendo sido considerados, neste tópico, os pagamentos realizados em razão do cumprimento do plano de recuperação judicial, os quais serão objeto de análise no tópico subsequente:

CLASSE	VALOR
Classe I - Trabalhista	R\$ 539.963,59
Classe III - Quirografária	R\$ 12.336.058,74
Classe IV – ME e EPP	R\$ 3.022.113,87
<b>TOTAL: R\$ 15.898.136,20</b>	

Av. Dr. Gastão Vidigal, 851 – sl. 04, Jardim Aclimação, Maringá-PR.

(44) 3225-9433 | contato@auxiliaconsultores.com.br | www.auxiliaconsultores.com.br



#### IV. INFORMAÇÕES OPERACIONAIS

*Relativas ao mês de maio/2025*

No mês de maio de 2025, as Recuperandas relataram que não houve abertura ou fechamento de filiais. Em relação aos atendimentos, foram registrados 511 candidatos à doação de sangue, resultando em 452 doações efetivadas e 458 transfusões realizadas. No mesmo período, o hospital realizou um total de 350 procedimentos cirúrgicos, distribuídos entre atendimentos pelo SUS (209), convênios (108) e particulares (33).

A taxa média de ocupação dos leitos no mês foi de 52,7%, sendo 60,8% nos leitos SUS e 12,7% nos leitos destinados a convênios e atendimentos particulares, conforme informado.

No que se refere à estrutura de pessoal, foram registradas 5 admissões ao longo do mês, abrangendo cargos nas áreas de departamento pessoal, recepção, enfermagem, cozinha e nutrição. Por outro lado, houve 14 desligamentos, contemplando principalmente cargos técnicos e administrativos, como técnicos de enfermagem, auxiliares de limpeza e cozinha, recepcionistas, copeiros e analistas de departamento pessoal.

Entre os principais desafios enfrentados no período, as Recuperandas destacaram a persistente ausência de reajuste na tabela SIGTAP do SUS, além de glosas por parte dos convênios, fatores que impactam negativamente a sustentabilidade financeira da operação, especialmente no atendimento público. Informaram, ainda, que não houve outros fatos relevantes a destacar no período.

Av. Dr. Gastão Vidigal, 851 – sl. 04, Jardim Aclimação, Maringá-PR.

(44) 3225-9433 | contato@auxiliaconsultores.com.br | www.auxiliaconsultores.com.br



As informações relativas ao faturamento bruto, custos e despesas operacionais do mês de maio ainda não foram disponibilizadas, ficando sua entrega condicionada ao fechamento contábil do mês de maio.

## VI. INFORMAÇÕES E ANÁLISES CONTÁBEIS-FINANCEIRAS

Inicialmente, cumpre esclarecer que as informações ora relatadas foram fornecidas pelas Recuperandas por meio da Escrituração Contábil, Contas e Demonstrativos Mensais, na forma do art. 52, IV, da LREF, respondendo estas por sua conformidade e genuinidade. Ainda, embora se trate de recuperação judicial em regime de consolidação substancial, as Recuperandas possuem regimes contábeis e financeiros próprios, sendo, por este motivo, discriminadas individualmente, na forma dos itens subsequentes.

### a) Instituto de Oncologia e Hematologia Maringá Ltda. - "IOHM":

**ATIVO:** O ativo total da Recuperanda alcançou R\$ 190.736,90 milhões ao final de abril de 2025, apresentando crescimento de 1,7% em relação ao mês anterior, quando o total era de R\$ 187.486,29 milhões. A elevação no patrimônio líquido da empresa foi impulsionada, principalmente, pela expansão do ativo circulante, com destaque para o aumento expressivo nos valores a receber de clientes. A evolução do ativo total pode ser observada na tabela a seguir, segregada entre (i) ativo circulante e (ii) ativo não circulante.

BALANÇO PATRIMONIAL (Valores expresso em milhares de reais)	fev/25			mar/25			abr/25		
	R\$	AV	AH	R\$	AV	AH	R\$	AV	AH
ATIVO	186.709,55	100,0%	0,0%	187.486,29	100,0%	0,4%	190.736,90	100,0%	1,7%
ATIVO CIRCULANTE	11.555,40	6,2%	-9,4%	12.150,86	6,5%	5,2%	15.377,77	8,1%	26,6%
Caixa e Equivalente de Caixa	3,96	0,0%	-91,6%	21,32	0,0%	437,9%	21,32	0,0%	0,0%

Av. Dr. Gastão Vidigal, 851 – sl. 04, Jardim Aclimação, Maringá-PR.

(44) 3225-9433 | contato@auxiliaconsultores.com.br | www.auxiliaconsultores.com.br



Clientes	3.477,68	1,9%	-16,7%	4.432,01	2,4%	27,4%	7.687,58	4,0%	73,5%
Créditos Diversos	209,86	0,1%	0,0%	209,86	0,1%	0,0%	209,86	0,1%	0,0%
Adiantamentos a Fornecedores	3.682,44	2,0%	0,6%	3.684,86	2,0%	0,1%	3.684,86	1,8%	0,0%
Adiantamentos a Empregados	40,22	0,0%	-52,4%	28,37	0,0%	-29,4%	- 29,08	-0,4%	-202,5%
Adiantamento de Distrib. Lucros	2.179,74	0,0%	0,0%	1.867,47	0,0%	0,0%	1.867,47	1,0%	0,0%
Tributos a recuperar	960,66	0,5%	3,1%	992,95	0,5%	3,4%	1.027,08	0,5%	3,4%
Estoques	1.000,82	0,5%	-7,8%	914,00	0,5%	-8,7%	908,67	0,5%	-0,6%
<b>ATIVO NÃO CIRCULANTE</b>	<b>172.620,31</b>	<b>92,5%</b>	<b>0,5%</b>	<b>172.739,14</b>	<b>92,1%</b>	<b>0,1%</b>	<b>172.707,23</b>	<b>90,5%</b>	<b>0,0%</b>
Empréstimos a receber	4.191,78	2,2%	2,6%	4.336,78	2,3%	3,5%	4.336,78	2,3%	0,0%
Impostos Diferido	14.395,20	7,7%	5,9%	14.395,20	7,7%	0,0%	14.395,20	7,5%	0,0%
Depósitos Judiciais	116,64	0,1%	0,0%	116,64	0,1%	0,0%	116,64	0,1%	0,0%
Provisões	75.000,00	0,0%	0,0%	75.000,00	0,0%	0,0%	75.000,00	39,3%	0,0%
Investimentos	549,70	0,3%	13,5%	556,26	0,3%	1,2%	556,26	0,3%	0,0%
Imobilizados	78.366,17	42,0%	0,0%	78.334,26	41,8%	0,0%	78.302,34	41,1%	0,0%
Intangível	0,83	0,0%	0,0%	-	0,0%	-100,0%	-	0,0%	0,0%
<b>Ativo Compensatório</b>	<b>2.533,84</b>	<b>1,4%</b>	<b>11,8%</b>	<b>2.596,29</b>	<b>1,4%</b>	<b>2,5%</b>	<b>2.651,90</b>	<b>1,4%</b>	<b>2,1%</b>

Fonte: Balanços Patrimoniais e Balançetes de Verificação fornecidos pela Recuperanda

O **Ativo Circulante** totalizou R\$ 15.377,77 milhões em abril, representando 8,1% do ativo total. Em comparação com março (R\$ 12.150,86 milhões), observou-se aumento de 26,6%, o maior crescimento percentual no período analisado. Essa variação foi influenciada, em grande medida, pelas seguintes contas:

- Caixa e Equivalente de Caixa:** Manteve-se estável em R\$ 21,32 mil, após ter se recuperado de R\$ 3,96 mil em fevereiro (+437,9%). Apesar da recuperação, o volume absoluto representa menos de 0,01% do ativo total.

Av. Dr. Gastão Vidigal, 851 – sl. 04, Jardim Aclimação, Maringá-PR.

(44) 3225-9433 | contato@auxiliaconsultores.com.br | www.auxiliaconsultores.com.br





- b. **Clientes (Duplicatas a Receber):** Cresceu de R\$ 4.432,01 milhões para R\$ 7.687,58 milhões, um aumento expressivo de 73,5%, configurando-se como a principal variação positiva do mês. A expansão pode decorrer de acréscimos nas vendas a prazo ou atraso no recebimento de duplicatas.
- c. **Adiantamentos a Empregados:** Oscilaram negativamente, passando de R\$ 28,37 mil em março para R\$ 29,08 mil negativos em abril (-202,5%).
- d. **Adiantamento de Distribuição de Lucros:** Permaneceram estáveis em R\$ 1.867,47 milhões, o que corresponde a 1,0% do ativo total.
- e. **Tributos a Recuperar:** Subiram de R\$ 992,95 mil para R\$ 1.027,08 milhões (+3,4%), refletindo acúmulo de créditos fiscais não utilizados ou não compensados no período.
- f. **Estoques:** Apresentaram queda marginal de R\$ 914,00 mil para R\$ 908,67 mil (-0,6%), mantendo-se estáveis e representando apenas 0,5% do ativo total.

O **Ativo Não Circulante** totalizou R\$ 172.707,23 milhões em abril, representando 90,5% do ativo total. O valor apresentou estabilidade em relação ao mês anterior (R\$ 172.739,14 milhões), com variação mínima. A composição das contas é a seguinte:

- a. **Empréstimos a Receber:** Manteve-se em R\$ 4.336,78 milhões, após crescimento nos meses anteriores. A conta representa créditos concedidos a terceiros ou empresas coligadas, sem alterações em abril.
- b. **Impostos Diferidos:** Mantiveram-se estáveis em R\$ 14,395 milhões.
- c. **Ativo Compensatório:** Subiu de R\$ 2.596,29 milhões para R\$ 2.651,90 milhões (+2,1%). Representa valores contingentes ou transitórios com função de controle, sem efeito patrimonial direto.
- d. **Investimentos:** Mantiveram-se em R\$ 556,26 mil, com peso marginal (0,3%).

Av. Dr. Gastão Vidigal, 851 – sl. 04, Jardim Aclimação, Maringá-PR.

(44) 3225-9433 | contato@auxiliaconsultores.com.br | www.auxiliaconsultores.com.br





e. **Imobilizado:** Reduziu-se discretamente de R\$ 78.334,26 milhões para R\$ 78.302,34 milhões (-0,0%), variação insignificante que pode decorrer de depreciação ordinária.

**PASSIVO:** O Passivo Total da Recuperanda somou R\$ 190.736,90 milhões em abril de 2025, apresentando aumento de 1,7% em relação a março, quando o saldo era de R\$ 187.486,29 milhões. A elevação foi impulsionada sobretudo pelo crescimento das obrigações de curto prazo (passivo circulante). A seguir, destacam-se as principais movimentações por grupo:

BALANÇO PATRIMONIAL (Valores expresso em milhares de reais)	fev/25			mar/25			abr/25		
	R\$	AV	AH	R\$	AV	AH	R\$	AV	AH
<b>PASSIVO</b>	<b>186.772,00</b>	<b>100,0%</b>	<b>0,0%</b>	<b>187.486,29</b>	<b>100,0%</b>	<b>0,4%</b>	<b>190.736,90</b>	<b>100,0%</b>	<b>1,7%</b>
<b>PASSIVO CIRCULANTE</b>	<b>19.603,05</b>	<b>10,5%</b>	<b>-16,5%</b>	<b>20.752,96</b>	<b>11,1%</b>	<b>5,9%</b>	<b>24.576,81</b>	<b>12,9%</b>	<b>18,4%</b>
Empréstimos e Financiamentos	2.657,93	1,4%	0,5%	2.732,65	1,5%	2,8%	2.732,65	1,4%	0,0%
Fornecedores	12.215,34	6,5%	7,0%	12.445,13	6,6%	1,9%	14.186,95	7,4%	14,0%
Obrigações Fiscais	898,40	0,5%	-68,1%	1.136,02	0,6%	26,4%	1.510,48	0,8%	33,0%
Obrigações Trabalhistas	1.444,09	0,8%	-0,9%	1.398,69	0,7%	-3,1%	2.425,96	1,3%	73,4%
Obrigações Previdenciárias	554,66	0,3%	-83,2%	1.112,02	0,6%	100,5%	1.664,91	0,9%	49,7%
Provisões	1.832,64	1,0%	8,0%	1.928,45	1,0%	5,2%	2.055,86	1,1%	6,6%
Outras Obrigações	-	0,0%	0,0%	-	0,0%	0,0%	-	0,0%	0,0%
<b>PASSIVO NÃO CIRCULANTE</b>	<b>70.490,22</b>	<b>37,7%</b>	<b>7,7%</b>	<b>70.231,56</b>	<b>37,5%</b>	<b>-0,4%</b>	<b>70.231,56</b>	<b>36,8%</b>	<b>0,0%</b>
Parcelamentos de Impostos	62.434,25	33,4%	9,2%	62.329,19	33,2%	-0,2%	62.329,19	32,7%	0,0%
Receitas/Despesas Diferidas	621,00	0,3%	0,0%	621,00	0,3%	0,0%	621,00	0,3%	0,0%
Empréstimos e Financiamentos	7.434,96	4,0%	-2,3%	7.281,37	3,9%	-2,1%	7.281,37	3,8%	0,0%
<b>PASSIVO NÃO CIRCULANTE - (RJ)</b>	<b>2.473,37</b>	<b>1,3%</b>	<b>0,7%</b>	<b>2.411,55</b>	<b>1,3%</b>	<b>-2,5%</b>	<b>2.411,55</b>	<b>1,3%</b>	<b>0,0%</b>

Av. Dr. Gastão Vidigal, 851 – sl. 04, Jardim Aclimação, Maringá-PR.

(44) 3225-9433 | contato@auxiliaconsultores.com.br | www.auxiliaconsultores.com.br



Empréstimos	858,11	0,5%	0,0%	858,11	0,5%	0,0%	858,11	0,4%	0,0%
Fornecedores	1.615,26	0,9%	1,0%	1.553,44	0,8%	-3,8%	1.553,44	0,8%	0,0%
<b>PATRIMÔNIO LÍQUIDO</b>	<b>91.609,07</b>	<b>49,0%</b>	<b>-1,6%</b>	<b>91.493,93</b>	<b>48,8%</b>	<b>-0,1%</b>	<b>90.865,08</b>	<b>47,6%</b>	<b>-0,7%</b>
Capital Social	3.282,00	1,8%	0,0%	3.282,00	1,8%	0,0%	3.282,00	1,7%	0,0%
Ajuste Avaliação Patrimonial	72.650,30	38,9%	0,0%	72.650,30	38,7%	0,0%	72.650,30	38,1%	0,0%
Lucros ou Prejuízos Acumulados	16.659,57	8,9%	0,0%	15.110,35	8,1%	0,0%	15.561,63	8,2%	0,0%
Prejuízo do Exercício	- 982,80	-0,5%	70,5%	451,28	0,2%	-145,9%	- 628,85	-0,3%	-239,3%
Passivo Compensatório	2.596,29	1,4%	14,5%	2.596,29	1,4%	0,0%	2.651,89	1,4%	2,1%

Fonte: Balanços Patrimoniais e Balancetes de Verificação fornecidos pela Recuperanda

O **Passivo Circulante**, que representa as obrigações de curto prazo, totalizou R\$ 24.576,81 milhões em abril, representando 12,9% do passivo total. O saldo era de R\$ 20.752,96 milhões em março, indicando aumento de 18,4% no mês. Essa expansão concentra-se, principalmente, nas contas de fornecedores, encargos sociais e fiscais.

- Empréstimos e Financiamentos:** Estabilizaram-se em R\$ 2.732,65 milhões, após crescimento de 2,8% em março. Representam obrigações financeiras de curto prazo, possivelmente contratos bancários com vencimento inferior a 12 meses.
- Fornecedores:** Aumentaram de R\$ 12.445,13 milhões para R\$ 14.186,95 milhões (+14,0%), evidenciando crescimento das obrigações comerciais com terceiros. A alta pode decorrer de maior volume de compras a prazo ou postergação de pagamentos.
- Obrigações Fiscais:** Subiram de R\$ 1.136,02 milhões para R\$ 1.510,48 milhões (+33,0%), consolidando tendência de acúmulo de tributos vencidos ou recolhimentos diferidos.
- Obrigações Trabalhistas:** Avançaram de R\$ 1.398,69 milhões para R\$ 2.425,96 milhões, um crescimento expressivo de 73,4%. Esse aumento indica acúmulo de folhas salariais, encargos ou ações trabalhistas não liquidadas.

Av. Dr. Gastão Vidigal, 851 – sl. 04, Jardim Aclimação, Maringá-PR.

(44) 3225-9433 | contato@auxiliaconsultores.com.br | www.auxiliaconsultores.com.br



- e. **Obrigações Previdenciárias:** Passaram de R\$ 1.112,02 milhões para R\$ 1.664,91 milhões (+49,7%), acompanhando o crescimento das obrigações trabalhistas. A concentração dessas dívidas reforça o comprometimento com encargos sociais em atraso.
- f. **Provisões:** Cresceram de R\$ 1.928,45 milhões para R\$ 2.055,86 milhões (+6,6%), podendo referir-se a contingências reconhecidas (ações judiciais, indenizações, encargos não provisionados anteriormente).

O **Passivo Não Circulante**, que representa as obrigações de longo prazo, totalizou R\$ 70.231,56 milhões, representando 36,8% do passivo total. O saldo permaneceu inalterado em relação a março, sugerindo estabilidade das obrigações de longo prazo:

- a. **Parcelamentos de Impostos:** Estáveis em R\$ 62.329,19 milhões, representando 32,7% do passivo total. Tratam-se de dívidas tributárias renegociadas, cuja amortização ainda não iniciou ou permanece sem alterações.
- b. **Receitas/Despesas Diferidas:** Manteve-se estável em R\$ 621 mil ao longo do período.
- c. **Empréstimos e Financiamentos de Longo Prazo:** Estáveis em R\$ 7.281,37 milhões, refletindo dívidas bancárias ou financeiras com vencimento superior a 12 meses.

O **Passivo Não Circulante – Recuperação Judicial**, que representa os passivos sujeito ao processo de recuperação judicial, permanece com R\$ 2.411,55 milhões, representando 1,3% do passivo total, composto por:

- a. **Fornecedores – Recuperação Judicial:** Mantidos em R\$ 1.553,44 milhões. O valor corresponde a compromissos sujeitos a novação nos termos da recuperação judicial.
- b. **Empréstimos Vinculados à Recuperação Judicial:** Permaneceu inalterado em R\$ 858,11 mil.

Av. Dr. Gastão Vidigal, 851 – sl. 04, Jardim Aclimação, Maringá-PR.

(44) 3225-9433 | contato@auxiliaconsultores.com.br | www.auxiliaconsultores.com.br



O **Patrimônio Líquido** atingiu R\$ 90.865,08 milhões em abril, correspondendo a 47,6% do passivo total, com leve redução de 0,7% em relação ao mês anterior (R\$ 91.493,93 milhões). A variação decorre exclusivamente do aumento do prejuízo acumulado do exercício.

- a. **Capital Social:** Manteve-se inalterado em R\$ 3.282,00 milhões.
- b. **Ajuste de Avaliação Patrimonial:** Inalterado em R\$ 72.650,30 milhões, representando 38,1% do passivo total. Essa conta pode refletir reavaliação de ativos permanentes ou marcações de mercado.
- c. **Lucros ou Prejuízos Acumulados:** Apresentaram nova redução, caindo de R\$ 16,660 milhões para R\$ 15,677 milhões (-5,9%), refletindo absorção do prejuízo do exercício sobre os resultados anteriores.
- d. **Prejuízo do Exercício:** Passou de R\$ 451,28 milhões (lucro) em março para R\$ -628,85 milhões (prejuízo) em abril, uma variação negativa de R\$ 1.080,13 milhões. Essa piora reflete resultado líquido operacional negativo no mês, com impacto direto na base patrimonial.
- e. **Passivo Compensatório** (lançado como redutor no patrimônio): Totalizou R\$ 2.651,89 milhões em abril (+2,1%), mantendo-se como conta de controle patrimonial sem impacto direto no resultado. Pode estar vinculada a obrigações contingentes ou partidas transitórias.

Av. Dr. Gastão Vidigal, 851 – sl. 04, Jardim Aclimação, Maringá-PR.

(44) 3225-9433 | contato@auxiliaconsultores.com.br | www.auxiliaconsultores.com.br



**DEMONSTRAÇÃO DE RESULTADO DO EXERCÍCIO “DRE”:** quanto a “DRE” da Recuperanda em análise, sua evolução no trimestre analisado pode ser melhor identificada na tabela abaixo, a qual reflete o desempenho operacional, financeiro e tributário da Recuperanda ao longo do período:

DEMONSTRATIVO DE RESULTADO (Valores expresso em milhares de reais)	fev/25			mar/25			abr/25		
	R\$	AV	AH	R\$	AV	AH	R\$	AV	AH
Receita Operacional Bruta	2.905,59	100,0%	-20,69%	3.780,06	100,0%	30,10%	3.346,57	100,0%	-11,47%
Deduções	-163,88	-5,6%	-20,82%	-186,64	-4,9%	13,89%	-361,97	-10,8%	93,94%
<b>RECEITA LIQUIDA</b>	<b>2.741,70</b>	<b>94,4%</b>	<b>-20,68%</b>	<b>3.593,42</b>	<b>95,1%</b>	<b>31,07%</b>	<b>2.984,60</b>	<b>89,2%</b>	<b>-16,94%</b>
Custos dos Serviços Prestados	-1.961,59	-67,5%	6,09%	-1.649,62	-43,6%	-15,90%	-1.592,84	-47,6%	-3,44%
<b>RESULTADO BRUTO</b>	<b>780,12</b>	<b>26,8%</b>	<b>-51,47%</b>	<b>1.943,80</b>	<b>51,4%</b>	<b>149,17%</b>	<b>1.391,76</b>	<b>41,6%</b>	<b>-28,40%</b>
<b>Despesas Operacionais</b>	<b>-2.565,99</b>	<b>-88,3%</b>	17,50%	<b>-1.492,52</b>	<b>-39,5%</b>	-41,83%	<b>-2.020,61</b>	<b>-60,4%</b>	35,38%
Despesas Administrativas	-2.616,04	-90,0%	21,76%	-2.171,21	-57,4%	-17,00%	-1.988,79	-59,4%	-8,40%
Impostos e Taxas	-8,29	-0,3%	1238,80%	-8,29	-0,2%	0,00%	0,00	0,0%	-100,00%
Depreciação e Amortização	-32,39	-1,1%	0,00%	-32,39	-0,9%	0,00%	-31,91	-1,0%	-1,49%
Receitas Financeiras	0,31	0,0%	-89,64%	0,31	0,0%	0,00%	0,00	0,0%	-100,00%
Despesas Financeiras	-69,17	0,0%	183,41%	-30,24	0,0%	-56,29%	0,00	0,0%	-100,00%
Outras Receitas	159,60	5,5%	730,35%	749,30	19,8%	369,49%	0,09	0,0%	-99,99%
<b>RESULTADO ANTES IRPJ E CSLL</b>	<b>-1.785,87</b>	<b>-61,5%</b>	<b>209,88%</b>	<b>451,28</b>	<b>11,9%</b>	<b>-125,27%</b>	<b>-628,85</b>	<b>-18,8%</b>	<b>-239,35%</b>
Provisão CSLL - Diferido	212,58	7,3%	0,00%	0,00	0,0%	0,00%	0,00	0,0%	0,00%
Provisão IRPJ - Diferido	590,49	20,3%	0,00%	0,00	0,0%	0,00%	0,00	0,0%	0,00%
<b>RESULTADO DO EXERCÍCIO</b>	<b>-982,80</b>	<b>-33,8%</b>	<b>70,53%</b>	<b>451,28</b>	<b>11,9%</b>	<b>-145,92%</b>	<b>-628,85</b>	<b>-18,8%</b>	<b>-239,35%</b>
<b>EBITDA</b>	<b>-1.684,31</b>	<b>-58,0%</b>	<b>224,21%</b>	<b>513,91</b>	<b>13,6%</b>	<b>-130,51%</b>	<b>-596,94</b>	<b>-17,8%</b>	<b>-216,16%</b>

Fonte: Balanços Patrimoniais e Balancetes de Verificação fornecidos pela Recuperanda

Av. Dr. Gastão Vidigal, 851 – sl. 04, Jardim Aclimação, Maringá-PR.

(44) 3225-9433 | contato@auxiliaconsultores.com.br | www.auxiliaconsultores.com.br



- a. **Receita Operacional Bruta:** A Receita Operacional Bruta em abril foi de R\$ 3.346,57 milhões, representando queda de 11,47% em relação ao mês anterior (R\$ 3.780,06 milhões).
- b. **Receita Líquida:** A receita líquida caiu 16,94%, passando de R\$ 3.593,42 milhões em março para R\$ 2.984,60 milhões em abril. A queda é atribuível, principalmente, ao duplo efeito da redução na receita bruta e do aumento nas deduções, o que compromete a margem operacional.
- c. **Custos dos Serviços Prestados:** Os custos diretos totalizaram R\$ 1.592,84 milhões em abril, o que representa 47,6% da receita bruta e uma redução de 3,44% em relação ao mês anterior (R\$ 1.649,62 milhões). A queda nos custos foi proporcionalmente menor que a retração na receita, o que reduziu o resultado bruto.
- d. **Resultado Bruto:** O resultado bruto encolheu 28,40%, passando de R\$ 1.943,80 milhões para R\$ 1.391,76 milhões, com redução da margem bruta de 51,4% para 41,6%. Esse movimento revela perda de eficiência na conversão da receita em resultado operacional, agravado pelas deduções.
- e. **Despesas Operacionais:** As despesas operacionais aumentaram 35,38% no mês, saltando de R\$ 1.492,52 milhões para R\$ 2.020,61 milhões, equivalentes a 60,4% da receita bruta.
- f. **Resultado do Exercício:** O mês de abril encerrou com prejuízo de R\$ 628,85 milhões, revertendo o lucro de março (R\$ 451,28 milhões). A variação expressiva representa uma inversão no desempenho, especialmente no tocante à volatilidade das receitas operacionais e não operacionais.

Av. Dr. Gastão Vidigal, 851 – sl. 04, Jardim Aclimação, Maringá-PR.

(44) 3225-9433 | contato@auxiliaconsultores.com.br | www.auxiliaconsultores.com.br

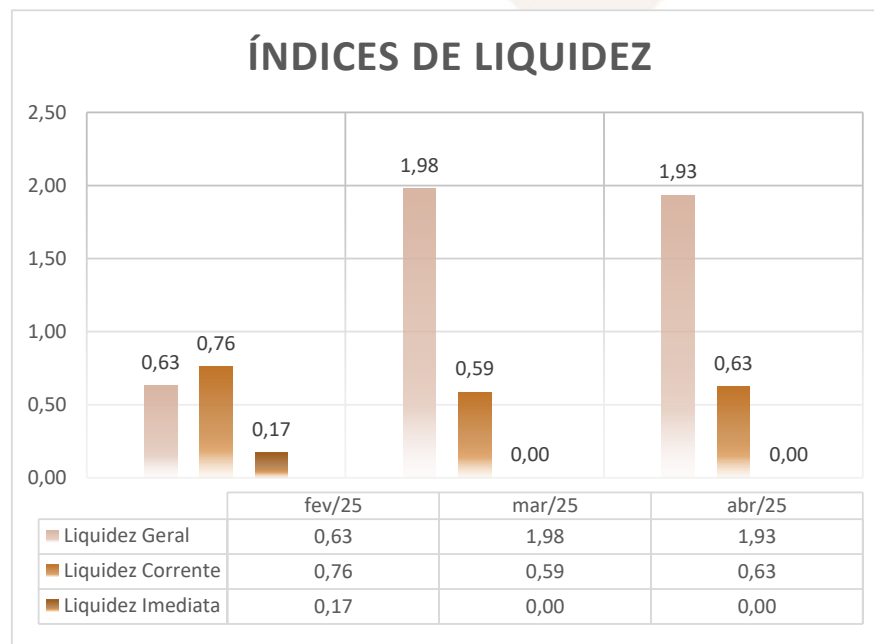


**ÍNDICE DE LIQUIDEZ:** No que se refere ao índice de liquidez da Recuperanda em análise, o qual corresponde a um indicador financeiro que revela o recurso disponível para quitar as obrigações com terceiros, no trimestre em análise foram apresentados os índices abaixo, subdivididos em (i) liquidez geral; (ii) liquidez corrente; e, (iii) liquidez imediata, conforme gráfico:

(i) Liquidez geral: 1,93 - é um indicador financeiro que demonstra a capacidade de pagamento da Recuperanda a longo prazo, assim, quanto maior for o índice de liquidez geral, melhor será a situação financeira da empresa.

(ii) Liquidez corrente: 0,63 - é um indicador financeiro que mostra a capacidade de uma empresa de quitar todas suas dívidas a curto prazo, ou seja, é a relação entre os valores previstos de entrada em caixa e também de saída, nesse caso, em um curto horizonte de tempo.

(iii) Liquidez imediata: 0,00 - é um indicador utilizado para mensurar a capacidade de uma empresa de arcar com as suas dívidas no momento imediato, ou seja, o capital disponível que pode ser utilizado imediatamente.



Av. Dr. Gastão Vidigal, 851 – sl. 04, Jardim Aclimação, Maringá-PR.

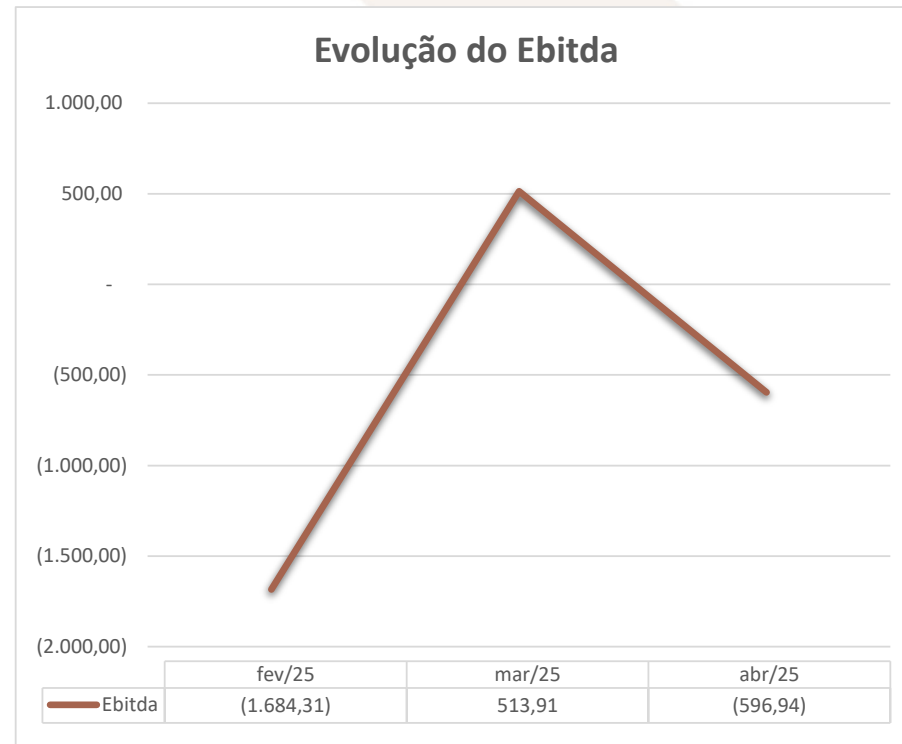
(44) 3225-9433 | contato@auxiliaconsultores.com.br | www.auxiliaconsultores.com.br





**EBITDA:** O EBITDA (Earnings Before Interest, Taxes, Depreciation, and Amortization) representa a quantidade de recursos gerados pela Recuperanda exclusivamente em suas atividades operacionais, desconsiderando a rentabilidade de investimentos e os efeitos de impostos, depreciação e amortização. Um EBITDA positivo indica que a Recuperanda está gerando caixa suficiente para cobrir suas operações, demonstrando um desempenho financeiro mais equilibrado. Por outro lado, um EBITDA negativo sinaliza dificuldades operacionais, refletindo a necessidade de ajustes na gestão financeira e de custos.

No caso da Recuperanda em análise, no mês de abril de 2025, observou-se uma reversão significativa, com o EBITDA retornando ao campo negativo, atingindo R\$ 596,94 mil.



Av. Dr. Gastão Vidigal, 851 – sl. 04, Jardim Aclimação, Maringá-PR.

(44) 3225-9433 | contato@auxiliaconsultores.com.br | www.auxiliaconsultores.com.br



b) Instituto de Hemoterapia Maringá Ltda. – “IHM”:

**ATIVO:** O **Ativo Total** da Recuperanda apresentou evolução moderada no período, variando de R\$ 3.035,17 milhões em fevereiro para R\$ 3.169,81 milhões em abril, com crescimento acumulado de 4,3%. A variação decorre principalmente do aumento no Ativo Circulante, especialmente nos saldos de Clientes e Estoques. A evolução do ativo total pode ser melhor observada na tabela abaixo, subdividida entre o (i) ativo circulante e o (ii) ativo não circulante.

BALANÇO PATRIMONIAL (Valores expresso em milhares de reais)	fev/25			mar/25			abr/25		
	R\$	AV	AH	R\$	AV	AH	R\$	AV	AH
<b>ATIVO</b>	<b>3.035,17</b>	<b>100,0%</b>	<b>1,7%</b>	<b>3.039,23</b>	<b>100,0%</b>	<b>0,1%</b>	<b>3.169,81</b>	<b>100,0%</b>	<b>4,3%</b>
<b>ATIVO CIRCULANTE</b>	<b>1.779,54</b>	<b>58,6%</b>	<b>-4,0%</b>	<b>1.784,52</b>	<b>58,7%</b>	<b>0,3%</b>	<b>1.916,03</b>	<b>60,4%</b>	<b>7,4%</b>
Caixa e Equivalente de Caixa	3,08	0,1%	100,0%	-	0,0%	100,0%	-	0,0%	0,0%
Clientes	872,95	28,8%	-7,0%	876,76	28,8%	0,4%	976,16	30,8%	11,3%
Créditos Diversos	1,58	0,1%	0,0%	1,58	0,1%	0,0%	1,58	0,0%	0,0%
Adiantamentos a Fornecedores	597,93	19,7%	0,3%	602,09	19,8%	0,7%	602,09	19,0%	0,0%
Adiantamentos a Empregados	0,35	0,0%	100,0%	0,00	0,0%	100,0%	0,00	0,0%	0,0%
Tributos a recuperar	98,87	3,3%	0,0%	98,87	3,3%	0,0%	98,87	3,1%	0,0%
Estoques	204,79	6,7%	-1,5%	205,22	6,8%	0,2%	237,33	7,5%	15,6%
<b>ATIVO NÃO CIRCULANTE</b>	<b>1.230,23</b>	<b>40,5%</b>	<b>11,3%</b>	<b>1.229,31</b>	<b>40,4%</b>	<b>-0,1%</b>	<b>1.228,38</b>	<b>38,8%</b>	<b>-0,1%</b>
Impostos Diferido	858,28	28,3%	16,4%	858,28	28,2%	0,0%	858,28	27,1%	0,0%
Depósitos Judiciais	11,26	0,4%	0,0%	11,26	0,4%	0,0%	11,26	0,4%	0,0%
Investimentos	17,21	0,6%	42,2%	17,21	0,6%	0,0%	17,21	0,5%	0,0%
Imobilizados	343,49	11,3%	-0,3%	342,56	11,3%	-0,3%	341,64	10,8%	-0,3%

Av. Dr. Gastão Vidigal, 851 – sl. 04, Jardim Aclimação, Maringá-PR.

(44) 3225-9433 | contato@auxiliaconsultores.com.br | www.auxiliaconsultores.com.br



ATIVO COMPENSATÓRIO	25,40	0,0%	0,0%	25,40	0,0%	0,0%	25,40	0,8%	0,0%
Contrato de Comodato	25,40	0,0%	0,0%	25,40	0,0%	0,0%	25,40	0,8%	0,0%

Fonte: Balanços Patrimoniais e Balancetes de Verificação fornecidos pela Recuperanda

O **Ativo Circulante**, que reflete a liquidez imediata e os direitos de curto prazo, passou de R\$ 1.779,54 milhões em fevereiro para R\$ 1.916,03 milhões em abril (+7,4%), correspondendo a 60,4% do Ativo Total no último mês. Esse crescimento indica maior liquidez de curto prazo e aumento do capital de giro disponível. Os principais movimentos foram:

- Caixa e equivalentes de caixa:** houve extinção da conta após fevereiro (R\$ 3,08 mil), o que pode indicar baixa disponibilidade imediata de recursos, possivelmente compensada por outros instrumentos de liquidez.
- Clientes:** registraram alta de 11,3% em abril, atingindo R\$ 976,16 mil, o que representa 30,8% do ativo total.
- Adiantamentos a Fornecedores:** mantiveram-se estáveis em R\$ 602,09 mil, o que pode indicar contratos ativos de fornecimento ou antecipações estratégicas de insumos e serviços.
- Estoques:** totalizaram R\$ 237,33 mil em abril, com crescimento de 15,6%. A elevação pode refletir reposição para suprimento de vendas futuras ou possível acúmulo por desaceleração na comercialização, impactando o capital de giro.

O **Ativo Não Circulante** manteve-se praticamente estável, passando de R\$ 1.229,31 milhões em março para R\$ 1.228,38 milhões em abril (-0,1%). Sua representatividade caiu de 40,4% para 38,8% do total, refletindo recomposição proporcional do Ativo Circulante. Entre os destaques:

- Impostos diferidos:** fixos em R\$ 858,28 mil, representam a maior parte do ativo não circulante, sendo associados a prejuízos fiscais compensáveis ou diferenças temporárias, o que reforça o histórico recente de resultados negativos.

Av. Dr. Gastão Vidigal, 851 – sl. 04, Jardim Aclimação, Maringá-PR.

(44) 3225-9433 | contato@auxiliaconsultores.com.br | www.auxiliaconsultores.com.br



- b. **Investimentos:** igualmente estáveis em R\$ 17,21 mil.
- c. **Imobilizado:** manteve-se em torno de R\$ 341,64 mil, com variação pouco significativa, o que indica estabilidade na estrutura física da empresa, sem novos investimentos relevantes no período.
- d. **Depósitos judiciais:** mantidos em R\$ 11,26 mil.

O **Ativo Compensatório**, que representa bens controlados, mas não pertencentes ao patrimônio da Recuperanda, manteve-se estável em R\$ 25,40 mil ao longo do período, sendo integralmente composto por:

- a. **Contrato de Comodato:** Reflete bens cedidos em regime de comodato, sem variações no período analisado.

**PASSIVO:** O Passivo Total aumentou de R\$ 3.039,23 milhões em março para R\$ 3.169,81 milhões em abril, o que representa um crescimento de 4,3%. A alta decorre, principalmente, da ampliação do passivo circulante, com destaque para fornecedores, obrigações sociais e previdenciárias. A evolução do Passivo Total ao longo do período analisado pode ser melhor observada na tabela abaixo, subdividida entre o (i) passivo circulante; (ii) passivo não circulante; e, (iii) patrimônio líquido:

BALANÇO PATRIMONIAL (Valores expresso em milhares de reais)	fev/25			mar/25			abr/25		
	R\$	AV	AH	R\$	AV	AH	R\$	AV	AH
<b>PASSIVO</b>	<b>3.035,17</b>	<b>100,0%</b>	<b>1,7%</b>	<b>3.039,23</b>	<b>100,0%</b>	<b>0,1%</b>	<b>3.169,81</b>	<b>100,0%</b>	<b>4,3%</b>
<b>PASSIVO CIRCULANTE</b>	<b>360,13</b>	<b>11,9%</b>	<b>-56,7%</b>	<b>433,04</b>	<b>14,2%</b>	<b>20,2%</b>	<b>680,86</b>	<b>21,5%</b>	<b>57,2%</b>
Empréstimos e Financiamentos	4,52	0,0%	0,0%	4,95	0,0%	0,0%	4,95	0,2%	100,0%

Av. Dr. Gastão Vidigal, 851 – sl. 04, Jardim Aclimação, Maringá-PR.

(44) 3225-9433 | contato@auxiliaconsultores.com.br | www.auxiliaconsultores.com.br



Fornecedores	39,42	1,3%	4,7%	56,98	1,9%	44,5%	177,81	5,6%	212,1%
Obrigações Fiscais	71,29	2,3%	-72,9%	82,93	2,7%	16,3%	91,27	2,9%	10,1%
Obrigações Trabalhistas	65,86	2,2%	-72,5%	66,07	2,2%	0,3%	134,53	4,2%	103,6%
Obrigações Previdenciárias	34,54	1,1%	-63,1%	63,20	2,1%	83,0%	97,73	3,1%	54,6%
Provisões	144,51	4,8%	9,8%	158,90	5,2%	10,0%	174,57	5,5%	9,9%
Outras Obrigações	-	0,0%	-100,0%	-	0,0%	0,0%	-	0,0%	0,0%
<b>PASSIVO NÃO CIRCULANTE</b>	<b>7.900,67</b>	<b>260,3%</b>	<b>8,1%</b>	<b>8.043,36</b>	<b>264,7%</b>	<b>1,8%</b>	<b>8.043,36</b>	<b>253,7%</b>	<b>0,0%</b>
Empréstimos	4.124,84	52,2%	8,0%	4.274,66	53,1%	3,6%	4.274,66	53,1%	0,0%
Parcelamentos de Impostos	3.605,44	118,8%	8,9%	3.598,31	118,4%	-0,2%	3.598,31	113,5%	0,0%
Sócios e Diretores	-	0,0%	0,0%	-	0,0%	0,0%	-	0,0%	0,0%
Receitas/Despesas Diferidas	170,39	5,6%	0,0%	170,39	5,6%	0,0%	170,39	5,4%	0,0%
<b>PATRIMÔNIO LÍQUIDO</b>	<b>-5.251,03</b>	<b>-173,0%</b>	<b>1,4%</b>	<b>- 5.462,58</b>	<b>-179,7%</b>	<b>4,0%</b>	<b>- 5.579,81</b>	<b>-176,0%</b>	<b>2,1%</b>
Capital Social	317,85	10,5%	0,0%	317,85	10,5%	0,0%	317,85	10,0%	0,0%
Reserva de Capital	0,31	0,0%	0,0%	0,31	0,0%	0,0%	0,31	0,0%	0,0%
Adto. Futuro Aumento Capital	89,32	2,9%	0,0%	89,32	2,9%	0,0%	89,32	2,8%	0,0%
Reserva de Avaliação Patrimonial	270,88	0,0%	0,0%	270,88	0,0%	0,0%	270,88	8,5%	0,0%
Prejuízos Acumulados	-5.850,43	-192,8%	0,0%	- 5.924,34	-194,9%	0,0%	- 6.140,94	-193,7%	0,0%
Prejuízo do Exercício	- 78,96	-2,6%	-51,0%	- 216,60	-7,1%	174,3%	- 117,23	-3,7%	-45,9%
<b>PASSIVO COMPENSATÓRIO</b>	<b>25,40</b>	<b>0,8%</b>	<b>0,0%</b>	<b>25,40</b>	<b>0,8%</b>	<b>0,0%</b>	<b>25,40</b>	<b>0,8%</b>	<b>0,0%</b>
Contrato de Comodato	25,40	0,0%	0,0%	25,40	0,0%	0,0%	25,40	0,8%	0,0%

Fonte: Balanços Patrimoniais e Balancetes de Verificação fornecidos pela Recuperanda

O **Passivo Circulante**, que representa as obrigações de curto prazo, cresceu 57,2% no mês, subindo de de R\$ 433,04 mil para R\$ 680,86 mil. Entre os destaques:

Av. Dr. Gastão Vidigal, 851 – sl. 04, Jardim Aclimação, Maringá-PR.

(44) 3225-9433 | contato@auxiliaconsultores.com.br | www.auxiliaconsultores.com.br



- a. **Obrigações trabalhistas:** aumentaram de R\$ 66,07 mil para R\$ 134,53 mil (+103,6%), o que pode indicar acúmulo de encargos salariais e rescisórios.
- b. **Obrigações previdenciárias:** subiram de R\$ 63,20 mil para R\$ 97,73 mil (+54,6%), o que reforça o cenário de atraso nos recolhimentos obrigatórios.
- c. **Fornecedores:** saltaram de R\$ 56,98 mil para R\$ 177,81 mil (+212,1%), sinalizando maior dependência de crédito de fornecedores ou atraso em pagamentos.
- d. **Provisões:** evoluíram de R\$ 158,90 mil para R\$ 174,57 mil (+9,9%), possivelmente por reconhecimento de riscos ou litígios iminentes.
- e. **Empréstimos e financiamentos:** mantiveram-se estáveis em R\$ 4,95 mil.

O **Passivo Não Circulante**, que representa as obrigações de longo prazo, manteve-se inalterado em R\$ 8.043,36 milhões.

- a. **Empréstimos:** Permaneceram em R\$ 4.274,66 milhões.
- a. **Parcelamentos de impostos:** estáveis em R\$ 3.598,31 milhões, representando volume expressivo de dívida fiscal consolidada.
- b. **Receitas/despesas diferidas:** permaneceram estáveis em R\$ 170,39 mil.

O **Patrimônio Líquido** da Recuperanda seguiu em queda, -R\$ 5.462,58 mil para -R\$ 5.579,81 mil, um aumento no passivo a descoberto de R\$ 117,23 mil, refletindo diretamente o prejuízo líquido do mês de abril. As principais variações foram:

- a. **Capital Social: Demais contas patrimoniais (capital social, reservas e ajustes):** mantiveram-se inalteradas, sem recomposição de capital ou reversão de prejuízos acumulados.

Av. Dr. Gastão Vidigal, 851 – sl. 04, Jardim Aclimação, Maringá-PR.

(44) 3225-9433 | contato@auxiliaconsultores.com.br | www.auxiliaconsultores.com.br



- b. **Prejuízo do Exercício:** agravou o desequilíbrio, passando de -R\$ 216,60 mil em março para -R\$ 117,23 mil em abril (embora menor que no mês anterior, segue como fator de corrosão do PL).

O **Passivo Compensatório**, que representa obrigações fora do balanço patrimonial, permaneceu estável em R\$ 25,40 mil, sendo composto exclusivamente por:

- a. **Contrato de Comodato:** Manteve-se inalterado em R\$ 25,40 mil, sem movimentações no período.

**DEMONSTRAÇÃO DE RESULTADO DO EXERCÍCIO “DRE”:** quanto a “DRE” da Recuperanda em análise, sua evolução no trimestre analisado pode ser melhor identificada na tabela abaixo, a qual reflete o desempenho operacional, financeiro e tributário da Recuperanda ao longo do período:

DEMONSTRATIVO DE RESULTADO (Valores expresso em milhares de reais)	fev/25			mar/25			abr/25		
	R\$	AV	AH	R\$	AV	AH	R\$	AV	AH
Receita Operacional Bruta	112,91	100,0%	125,98%	86,85	100,0%	-23,07%	99,40	100,0%	14,45%
Deduções	-6,38	-5,6%	125,98%	-4,91	-5,7%	-23,07%	-5,62	-5,6%	14,45%
<b>RECEITA LIQUIDA</b>	<b>106,53</b>	<b>94,4%</b>	<b>125,98%</b>	<b>81,95</b>	<b>94,3%</b>	<b>-23,08%</b>	<b>93,79</b>	<b>94,4%</b>	<b>14,45%</b>
Custos dos Serviços Prestados	-238,92	-211,6%	54,02%	-225,08	-259,2%	-5,79%	-161,06	-162,0%	-28,44%
<b>RESULTADO BRUTO</b>	<b>-132,40</b>	<b>-117,3%</b>	<b>22,61%</b>	<b>-143,14</b>	<b>-164,8%</b>	<b>8,11%</b>	<b>-67,28</b>	<b>-67,7%</b>	<b>-53,00%</b>
<b>Despesas Operacionais</b>	<b>-67,24</b>	<b>-59,6%</b>	<b>13,41%</b>	<b>-73,47</b>	<b>-84,6%</b>	<b>9,26%</b>	<b>-49,95</b>	<b>-50,3%</b>	<b>-32,01%</b>
Despesas Administrativas	-53,48	-47,4%	-0,72%	-70,16	-80,8%	31,19%	-46,65	-46,9%	-33,51%
Impostos e Taxas	0,00	0,0%	0,00%	0,00	0,0%	0,00%	0,00	0,0%	0,00%

Av. Dr. Gastão Vidigal, 851 – sl. 04, Jardim Aclimação, Maringá-PR.

(44) 3225-9433 | contato@auxiliaconsultores.com.br | www.auxiliaconsultores.com.br





Depreciação e Amortização	-0,92	-0,8%	0,00%	-0,92	-1,1%	0,66%	-0,92	-0,9%	0,00%
Resultado Financeiro	-12,84	-11,4%	557,49%	-2,38	-2,7%	-81,46%	-2,38	-2,4%	0,00%
Outras Receitas	0,00	0,0%	0,00%	0,00	0,0%	0,00%	0,00	0,0%	0,00%
<b>RESULTADO ANTES IRPJ E CSLL</b>	<b>-199,64</b>	<b>-176,8%</b>	<b>19,35%</b>	<b>-216,60</b>	<b>-249,4%</b>	<b>8,50%</b>	<b>-117,23</b>	<b>-117,9%</b>	<b>-45,88%</b>
Provisão CSLL - Diferido	31,94	28,3%	0,00%	0,00	0,0%	0,00%	0,00	0,0%	0,00%
Provisão IRPJ - Diferido	88,73	78,6%	0,00%	0,00	0,0%	0,00%	0,00	0,0%	0,00%
<b>RESULTADO DO EXERCÍCIO</b>	<b>-78,96</b>	<b>-69,9%</b>	<b>-52,80%</b>	<b>-216,60</b>	<b>-249,4%</b>	<b>174,32%</b>	<b>-117,23</b>	<b>-117,9%</b>	<b>-45,88%</b>
<b>EBITDA</b>	<b>-185,88</b>	<b>-164,6%</b>	<b>-113,06%</b>	<b>-213,30</b>	<b>-245,6%</b>	<b>-114,75%</b>	<b>-113,93</b>	<b>-114,6%</b>	<b>-46,59%</b>

Fonte: Balanços Patrimoniais e Balancetes de Verificação fornecidos pela Recuperanda

A seguir, detalhamos cada uma das contas que compõem a Demonstração de Resultado do Exercício (DRE), explicando sua função e impacto no desempenho financeiro da Recuperanda:

- Receita Operacional Bruta:** A receita bruta apresentou crescimento de R\$ 86,85 mil em março para R\$ 99,40 mil em abril, variação positiva de 14,45%, sinalizando leve recuperação após a queda ocorrida em março. Ainda assim, o patamar segue inferior ao pico observado em fevereiro.
- Receita Líquida:** A receita líquida acompanhou a variação da receita bruta, passando de R\$ 81,95 mil para R\$ 93,79 mil, o que representa aumento de R\$ 11,84 mil (+14,45%). As deduções mantiveram-se estáveis em termos relativos (cerca de 5,6%), não afetando de forma significativa o desempenho da linha final de receita.
- Custos dos Serviços Prestados:** Os custos apresentaram redução importante, caindo de R\$ 225,08 mil em março para R\$ 161,06 mil em abril, com decréscimo de 28,44%. A retração nos custos pode refletir menor volume de operações ou ações de contenção de despesas, e impactou positivamente o resultado bruto.

Av. Dr. Gastão Vidigal, 851 – sl. 04, Jardim Aclimação, Maringá-PR.

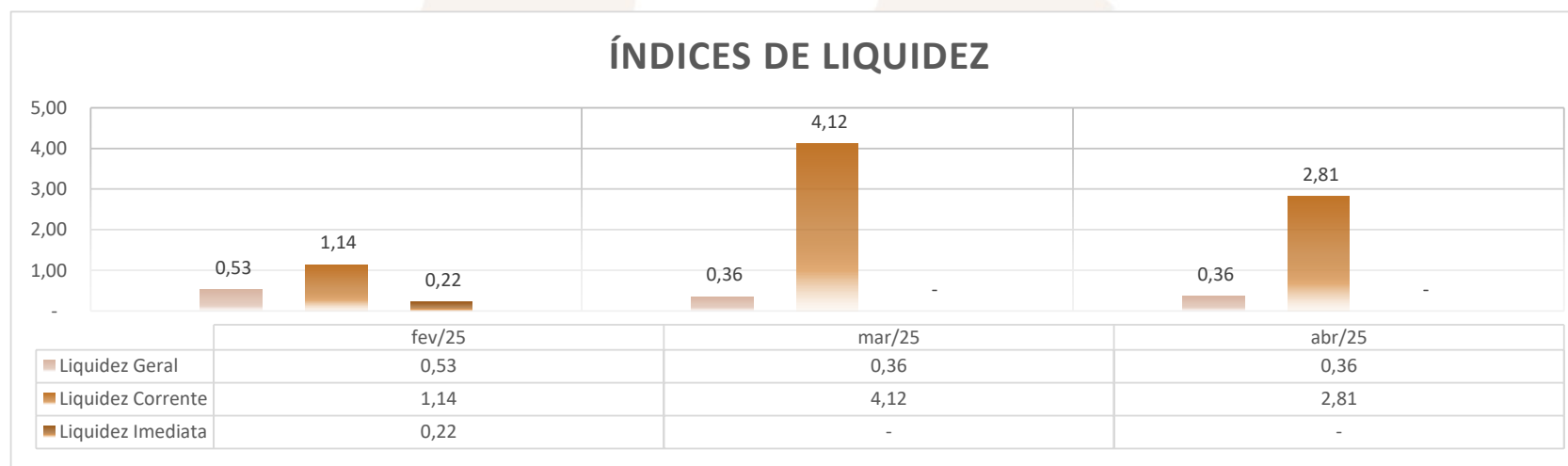
(44) 3225-9433 | contato@auxiliaconsultores.com.br | www.auxiliaconsultores.com.br



Documento assinado digitalmente, conforme MP nº 2.200-2/2001, Lei nº 11.419/2006, resolução do Projudi, do TJPR/OE  
Validação deste em <https://projudi.tjpr.jus.br/projudi/> - Identificador: PJL7C 5TAHP Y886L SNHMB

- d. **Despesas Operacionais:** As despesas operacionais também registraram queda, passando de R\$ 73,47 mil para R\$ 49,95 mil (-32,01%), sobretudo nas despesas administrativas, que recuaram 33,51%, caindo de R\$ 70,16 mil para R\$ 46,65 mil. Esse ajuste contribuiu para o controle das perdas, em linha com a retração nas atividades.
- e. **Resultado do Exercício:** O resultado líquido do exercício segue deficitário, mas com redução da perda de -R\$ 216,60 mil para -R\$ 117,23 mil, o que representa uma diminuição de 45,88% nas perdas líquidas mensais.

**ÍNDICE DE LIQUIDEZ:** No que se refere ao índice de liquidez da Recuperanda, o qual corresponde a um indicador financeiro que revela o recurso disponível pela Recuperanda para quitar as obrigações com terceiros, nota-se que no trimestre em análise foram apresentados os índices abaixo, subdivididos em (i) liquidez geral; (ii) liquidez corrente; e, (iii) liquidez imediata, conforme gráfico:



Av. Dr. Gastão Vidigal, 851 – sl. 04, Jardim Aclimação, Maringá-PR.

(44) 3225-9433 | contato@auxiliaconsultores.com.br | www.auxiliaconsultores.com.br

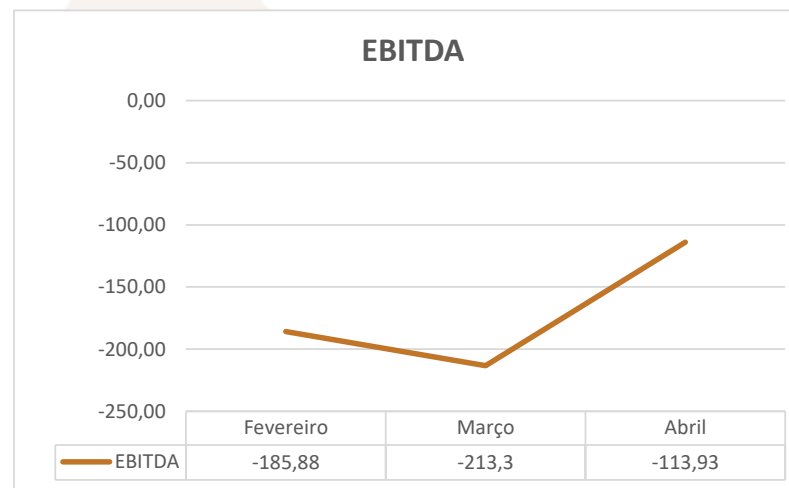


(i) Liquidez geral: 0,36 - é um indicador financeiro que demonstra a capacidade de pagamento da Recuperanda a longo prazo, assim, quanto maior for o índice de liquidez geral, melhor será a situação financeira da empresa.

(ii) Liquidez corrente: 2,81 - é um indicador financeiro que mostra a capacidade de uma empresa de quitar todas suas dívidas a curto prazo, ou seja, é a relação entre os valores previstos de entrada em caixa e também de saída, nesse caso, em um curto horizonte de tempo.

(iii) Liquidez imediata: 0,00 - é um indicador utilizado para mensurar a capacidade de uma empresa de arcar com as suas dívidas no momento imediato, ou seja, o capital disponível que pode ser utilizado imediatamente.

**EBITDA:** O EBITDA (Earnings Before Interest, Taxes, Depreciation, and Amortization) representa a quantidade de recursos gerados pela Recuperanda exclusivamente em suas atividades operacionais, desconsiderando a rentabilidade de investimentos e os efeitos de impostos, depreciação e amortização. Um EBITDA positivo indica que a Recuperanda está gerando caixa suficiente para cobrir suas operações, demonstrando um desempenho financeiro mais equilibrado. Por outro lado, um EBITDA negativo sinaliza dificuldades operacionais, refletindo a necessidade de ajustes na gestão financeira e de custos. No mês em análise, o EBITDA da Recuperanda foi de -113,93.



Av. Dr. Gastão Vidigal, 851 – sl. 04, Jardim Aclimação, Maringá-PR.

(44) 3225-9433 | contato@auxiliaconsultores.com.br | www.auxiliaconsultores.com.br



## VII. CRONOGRAMA PROCESSUAL

Data da Ocorrência	Evento	Mov.	Lei nº 11.101/2005
01/09/2021	Ajuizamento do pedido de RJ	1	-
14/09/2021	Deferimento do Processamento da RJ	18	Art. 52
15/09/2021	Termo de Compromisso da Administradora Judicial	60	Art. 33
19/07/2022	Publicação de Edital: Deferimento do Processamento da RJ com lista de credores	134	Art. 52, § 1º
25/10/2021	Publicação de Edital: Deferimento do Processamento da RJ com lista de credores	199	Art. 52, § 1º
09/11/2021	Prazo final para apresentação das Habilitações/Divergências administrativas		Art. 7º, § 1º
16/11/2021	Apresentação tempestiva do Plano de Recuperação Judicial	322	Art. 53
04/03/2022	Apresentação da Relação de Credores do AJ	791	Art. 7º, § 2º
31/03/2022	Publicação do Edital: Lista de Credores do AJ	830	Art. 7º, § 2º
11/04/2022	Prazo final para apresentação das Impugnações Judiciais		Art. 8º
11/03/2022	Publicação do Edital: Aviso do PRJ	797	Art. 53
02/05/2022	Prazo final para apresentação de objeções ao Plano de Recuperação Judicial		Art. 55
26/05/2022	Publicação do Edital: Convocação AGC	911	Art. 36
21/06/2022	Assembleia Geral de Credores - 1ª Convocação	949	Art. 37
05/07/2022	Assembleia Geral de Credores - 2ª Convocação	1018	Art. 37

Av. Dr. Gastão Vidigal, 851 – sl. 04, Jardim Aclimação, Maringá-PR.

(44) 3225-9433 | contato@auxiliaconsultores.com.br | www.auxiliaconsultores.com.br



13/09/2022	Continuação Assembleia Geral de Credores – resultado: suspensão até dia 04/10/2022	1160	
04/10/2022	Continuação Assembleia Geral de Credores – resultado: suspensão até o dia 01/12/2022	1202	
01/12/2022	Continuação Assembleia Geral de Credores – resultado: aprovação do PRJ	1215	
14/03/2022	Encerramento do Período de Suspensão		Art. 6º, § 4º
23/05/2022	Prorrogação da moratória	903	Art. 6º, § 4º
14/09/2022	Encerramento da 2ª moratória		Art. 6º, § 4º
22/08/2023	Homologação do PRJ e Concessão da RJ	1641	Art. 58
21/09/2023 25/09/2023	Início do cumprimento do PRJ	1783	Art. 22, II, “a”

## VIII. CONSIDERAÇÕES FINAIS

Sendo o que tinha a relatar para o momento, a Administração Judicial permanece à inteira disposição deste d. Juízo, bem como de todos os interessados para prestar quaisquer outros esclarecimentos que porventura se fizerem necessários.

Maringá/PR, 27 de junho de 2025.

**AUXILIA CONSULTORES LTDA.**

Henrique Cavalheiro Ricci | OAB/PR 35.939

Av. Dr. Gastão Vidigal, 851 – sl. 04, Jardim Aclimação, Maringá-PR.

(44) 3225-9433 | contato@auxiliaconsultores.com.br | www.auxiliaconsultores.com.br

