

RELATÓRIO MENSAL DE ATIVIDADES

Incidente n.º: **0026783-20.2024.8.16.0017**

Competência: **janeiro e fevereiro | 2025**

Distribuído por dependência aos autos do processo de recuperação judicial n.º 0000929-26.2024.8.16.0081, ajuizado por (i) **Pedro Perucci** e (ii) **Maria de Fátima Souza**, (iii) **Guilherme Duarte Perucci** e (iv) **Bárbara Schultz Rocha Veloso Perucci**, em trâmite perante a 3ª Vara Cível e Empresarial Regional de Maringá, estado do Paraná.



ÍNDICE

I. ESCOPO DO PRESENTE TRABALHO	3
II. ESTRUTURA DAS DEVEDORAS.....	3
III. COMPOSIÇÃO DO PASSIVO SUJEITO.....	4
IV. INFORMAÇÕES OPERACIONAIS.....	5
V. INFORMAÇÕES E ANÁLISES CONTÁBEIS-FINANCEIRAS.....	10
a) <i>BARBARA SCHULTZ ROCHA VELOSO PERUCCI</i>	10
b) <i>MARIA DE FÁTIMA PERUCCI</i>	19
c) <i>GUILHERME DUARTE PERUCCI</i>	28
d) <i>PEDRO PERUCCI</i>	37
VI. CRONOGRAMA PROCESSUAL.....	46
VII. ENCERRAMENTO	47

Av. Dr. Gastão Vidigal, 851 – sl. 04, Jardim Aclimação, Maringá-PR.

(44) 3225-9433 | contato@auxiliaconsultores.com.br



I. ESCOPO DO PRESENTE TRABALHO

O presente documento diz respeito ao Relatório Mensal de Atividade, elaborado nos termos do art. 22, II, “c” e “h”, da Lei 11.101/2005, lastreado na documentação contábil e financeira fornecida pelos devedores **Pedro Perucci**, empresário individual inscrito no CNPJ n. 54.045.193/0001-26, **Maria de Fatima Souza**, empresária individual inscrita no CNPJ n. 54.145.194/0001-42, **Guilherme Duarte Perucci**, empresário individual inscrito no CNPJ n. 54.224.905/0001-74 e **Barbara Schultz Rocha Veloso Perucci**, empresária individual inscrita no CNPJ n. 54.146.211/0001-66, todos produtores rurais, denominados Grupo Promissão, cuja atuação no mercado é voltada ao cultivo de grãos, especialmente soja, milho, trigo e arroz, bem como à criação de bovinos para corte. A atividade é realizada no Paraná, nas cidades de Faxinal e Ortigueira, e no Mato Grosso, na cidade de Ribeirão Cascalheira.

II. ESTRUTURA DAS DEVEDORAS

DEVEDORA	ENDEREÇO FORMAL	NOME EMPRESARIAL	FILIAIS
PEDRO PERUCCI	Fazenda Quinhão 2 – Fazenda Apucarana Grande, n. 100, Sede, na cidade de Ortigueira/PR	54.045.193 PEDRO PERUCCI	Não
MARIA DE FATIMA SOUZA	Fazenda Quinhão 2 – Fazenda Apucarana Grande, n. 100, Sede, na cidade de Ortigueira/PR	M DE F PERUCCI FAZENDA	Não

Av. Dr. Gastão Vidigal, 851 – sl. 04, Jardim Aclimação, Maringá-PR.

(44) 3225-9433 | contato@auxiliaconsultores.com.br



BARBARA SCHULTZ ROCHA VELOSO PERUCCI	Rua Antonio Silveira Mello Junior, n. 360, Centro, na cidade de Faxinal/PR	B S R V PERUCCI CONSULTORIA AGROPECUARIO	Não
GUILHERME DUARTE PERUCCI	Fazenda Luar 2, s/n, Nucleo Bufadeira, na cidade de Faxinal/PR	G D PERUCCI FAZENDA	Não

III. COMPOSIÇÃO DO PASSIVO SUJEITO

A situação do passivo abaixo mencionada decorre da relação de credores apresentada pela Administradora Judicial, após a fase de verificação administrativa de créditos, objeto da minuta de edital do art. 7º, § 2º da LREF, disponibilizado em ev. 311.3 dos autos de recuperação judicial. Os valores e classificações na indigitada lista apresentada pelas devedoras consistem em:

Natureza atribuída	Total por natureza atribuída
Classe I - Trabalhista	R\$ 1.983.170,56
Classe II – Garantia Real	R\$ 29.212.025,01
Classe III - Quirografária	R\$ 7.132.514,67
Classe IV – ME EPP	R\$ 204.824,96
Total Geral	R\$ 38.532.535,20

Av. Dr. Gastão Vidigal, 851 – sl. 04, Jardim Aclimação, Maringá-PR.

(44) 3225-9433 | contato@auxiliaconsultores.com.br



IV. INFORMAÇÕES OPERACIONAIS

Atividades operacionais de fevereiro/25

No mês de fevereiro de 2025, as atividades operacionais foram conduzidas com regularidade, sem que houvesse qualquer alteração nas áreas arrendadas. As propriedades seguiram cultivadas conforme o planejamento agrícola previamente estabelecido, sem novos contratos de arrendamento. O faturamento bruto total do mês de fevereiro foi de R\$ 74.654,40, dividido entre as unidades do Paraná e do Mato Grosso, conforme a tabela a seguir:

Área agrícola	Faturamento janeiro/2025	Faturamento fevereiro/2025
Paraná	R\$ 96.596,26	R\$ 49.654,40
Mato Grosso	R\$ 0,00	R\$ 25.000,00
Total	R\$ 96.596,26	R\$ 74.654,40

Com base nos dados apresentados, observa-se uma queda do faturamento no Paraná e, por outro lado, uma entrada de receita no Mato Grosso, que corresponde à prestação de serviços de colheita pelos Devedores Pedro e Guilherme Perucci a outros produtores rurais com localização próxima à área rural arrendada pelos Devedores (Ribeirão Cascalheira/MT).

Em relação às despesas, o custo e as despesas operacionais totais de fevereiro somaram R\$ 94.529,88, acima dos custos e despesas de janeiro, que somaram R\$ 64.563,29, divididos da seguinte forma:

Av. Dr. Gastão Vidigal, 851 – sl. 04, Jardim Aclimação, Maringá-PR.

(44) 3225-9433 | contato@auxiliaconsultores.com.br



Área agrícola	Custos e Despesas janeiro/2025	Custos e Despesas fevereiro/2025
Paraná	R\$ 34.102,10	R\$ 28.054,49
Mato Grosso	R\$ 30.461,19	R\$ 66.475,39
Total	64.563,29	94.529,88

Da comparação entre os dois meses, verifica-se no Estado Paraná uma redução dos custos operacionais, em razão de menor demanda de recursos no período. No Estado do Mato Grosso, por sua vez, o aumento expressivo das despesas operacionais se atribui aos custos preparatórios para a colheita, que incluem mobilização de equipe, aplicação de insumos e demais atividades inerentes ao início do processo produtivo.

No campo, a área cultivada manteve-se estável. No Paraná, foram cultivados 350 hectares de soja, com replantio de 80 hectares de milho após a colheita da soja. No Mato Grosso, seguem cultivados 1.300 hectares de soja e 200 hectares de arroz, totalizando 1.850 hectares de área produtiva.

A colheita da soja teve início no Paraná no dia 22 de fevereiro de 2025, abrangendo os primeiros 80 hectares, com produtividade registrada de 65 sacas por hectare, valor ligeiramente inferior à estimativa inicial de 70 sacas/ha. No Mato Grosso, a colheita ainda não havia sido iniciada até o encerramento do mês.

Av. Dr. Gastão Vidigal, 851 – sl. 04, Jardim Aclimação, Maringá-PR.

(44) 3225-9433 | contato@auxiliaconsultores.com.br



No tocante aos insumos, todos os produtos contratados foram entregues. As operações seguiram com o uso do estoque finalizado, não havendo pendências logísticas ou contratuais. Não houve aquisição de novos equipamentos ou ampliação de infraestrutura, mantendo-se inalterada a estrutura de capital imobilizado.

Entre os principais desafios operacionais, as Devedoras destacaram novamente o fluxo de caixa limitado, que exigiu medidas urgentes, como:

- Solicitação de **adiantamentos a fornecedores** para manutenção do quadro de pessoal;
- Antecipação de recursos mediante **comercialização parcial de safra ainda em campo**;
- Rigoroso planejamento das entradas e saídas para contenção de despesas.

Por fim, destacaram, positivamente, que não houve perdas de produção no mês, tampouco eventos climáticos adversos que comprometessem o desenvolvimento das culturas. As lavouras mantiveram bom aspecto vegetativo, com previsão de colheita no **Mato Grosso para o início de março**.

Abaixo, os registros das atividades operacionais nos estados do Paraná e Mato Grosso:

Av. Dr. Gastão Vidigal, 851 – sl. 04, Jardim Aclimação, Maringá-PR.

(44) 3225-9433 | contato@auxiliaconsultores.com.br



Registros das áreas rurais localizadas no Mato Grosso:



Av. Dr. Gastão Vidigal, 851 – sl. 04, Jardim Aclimação, Maringá-PR.

(44) 3225-9433 | contato@auxiliaconsultores.com.br



Registro das áreas rurais localizadas no Paraná:



Av. Dr. Gastão Vidigal, 851 – sl. 04, Jardim Aclimação, Maringá-PR.

(44) 3225-9433 | contato@auxiliaconsultores.com.br



Documento assinado digitalmente, conforme MP nº 2.200-2/2001, Lei nº 11.419/2006, resolução do Projudi, do TJPR/OE
Validação deste em <https://projudi.tjpr.jus.br/projudi/> - Identificador: PJTP7 5RQJ2 69QXF BWVCR

V. INFORMAÇÕES E ANÁLISES CONTÁBEIS-FINANCEIRAS

Inicialmente, cumpre esclarecer que as informações ora relatadas foram fornecidas pelas Devedoras por meio da Escrituração Contábil, Contas e Demonstrativos Mensais, na forma do art. 52, IV, da LREF, respondendo estas por sua conformidade e genuinidade.

a) **BARBARA SCHULTZ ROCHA VELOSO PERUCCI**

ATIVO: No que toca ao ativo da Devedora em análise, cujo saldo total no mês de **janeiro de 2025** foi de R\$ 1,88 milhões, a evolução entre os meses de outubro, novembro e **janeiro de 2025**, pode ser melhor identificada na tabela abaixo, subdividida entre o (i) ativo circulante e o (ii) ativo não circulante:

BALANÇO PATRIMONIAL (Valores expresso em milhares de reais)	nov/24			dez/24			jan/25		
	R\$	AV	AH	R\$	AV	AH	R\$	AV	AH
ATIVO	1.931,54	100,0%	-0,1%	1.878,41	100,0%	-2,8%	1.877,53	100,0%	0,0%
ATIVO CIRCULANTE	130,68	6,8%	-2,1%	71,66	3,8%	-45,2%	77,53	4,1%	8,2%
Caixa e Equivalente de Caixa	45,61	3,3%	1,4%	4,24	0,2%	-90,7%	10,40	0,6%	145,0%
Clientes (Duplicatas a Receber)	63,45	3,3%	0,0%	63,45	3,4%	0,0%	63,45	3,4%	0,0%
Outros Créditos	0,29	0,0%	0,0%	0,29	0,0%	0,0%	-	0,0%	0,0%
Estoques	3,67	0,2%	0,0%	3,67	0,2%	0,0%	3,67	0,2%	0,0%
ATIVO NÃO CIRCULANTE	1.800,86	93,2%	0,0%	1.806,75	96,2%	0,3%	1.800,00	95,9%	-0,4%
Outros Créditos	3,95	0,0%	0,0%	6,75	0,4%	70,6%	-	0,0%	-100,0%
Imobilizados Operacionais	1.800,00	93,2%	0,0%	1.800,00	95,8%	0,0%	1.800,00	95,9%	0,0%

Fonte: Balanços Patrimoniais e Balancetes de Verificação fornecidos pela Devedora

Av. Dr. Gastão Vidigal, 851 – sl. 04, Jardim Aclimação, Maringá-PR.

(44) 3225-9433 | contato@auxiliaconsultores.com.br



O **Ativo Total** reflete todos os recursos econômicos controlados pela entidade. Ele é composto pela soma do ativo circulante, que se refere a bens e direitos de curto prazo, e do ativo não circulante, que abrange recursos de longo prazo. No período analisado, o ativo total apresentou variações mínimas em seu valor, conforme descrito, passando de R\$ 1.878.410,03 para R\$ 1.877.530,27.

O **Ativo Circulante** abrange bens e direitos passíveis de conversão em dinheiro no curto prazo. As principais categorias incluem:

1. **Caixa e Equivalentes de Caixa:** Representa recursos financeiros disponíveis para uso imediato ou em aplicações de alta liquidez. Apresentou aumento, saindo de R\$ 4.244,35 para R\$ 10.401,77, devido a movimentações financeiras realizadas no período.
2. **Clientes:** Refere-se a valores a receber de transações comerciais realizadas a prazo. O saldo permaneceu inalterado, com R\$ 63.454,00.
3. **Outros Créditos:** Inclui adiantamentos e valores a receber. O saldo passou de R\$ 289,90 para R\$ 0,00, em virtude da baixa integral do adiantamento anteriormente concedido a sócios.
4. **Estoque:** Compreende bens destinados à comercialização ou uso em operações futuras. O saldo permaneceu constante em R\$ 3.674,50, indicando ausência de movimentação relevante no período.

O **Ativo Não Circulante** inclui bens e direitos de longo prazo. Apresentou um pequeno aumento, passando de R\$ 1.806.747,28 para R\$ 1.800.000,00. As principais contas deste grupo são:

1. **Realizável a Longo Prazo:** representa direitos da empresa que serão convertidos em dinheiro ou benefícios econômicos após o término do exercício seguinte (ou seja, em um prazo superior a 12 meses). Na presente análise, refere-se a **empréstimos concedidos pela pessoa jurídica a terceiros**, especificamente aos sócios. Essa conta apresentou redução, passando de R\$ 6.747,28 para R\$ 0,00, em

Av. Dr. Gastão Vidigal, 851 – sl. 04, Jardim Aclimação, Maringá-PR.

(44) 3225-9433 | contato@auxiliaconsultores.com.br



razão da baixa integral dos valores registrados anteriormente junto a Guilherme Duarte Perucci, Barbara S.R. Veloso Perucci e outras partes relacionadas.

- 2. Ativo Imobilizado:** correspondem a bens e direitos tangíveis de propriedade da empresa, utilizados de forma permanente para a manutenção de suas atividades operacionais. No período analisado, seu saldo permaneceu inalterado em R\$ 1.800.000,00, representando a maior parcela dos ativos da empresa. A composição do imobilizado é predominantemente formada por **máquinas e equipamentos agrícolas**.

PASSIVO: No que toca ao passivo da Devedora em análise, cujo saldo total no mês de **janeiro de 2025** foi de R\$ 1,87 milhões, a evolução entre os meses de novembro, dezembro de 2024 e **janeiro de 2025**, pode ser melhor identificada na tabela abaixo, subdividida entre o (i) passivo circulante; (ii) passivo não circulante; e, (iii) patrimônio líquido:

BALANÇO PATRIMONIAL (Valores expresso em milhares de reais)	nov/24			dez/24			jan/25		
	R\$	AV	AH	R\$	AV	AH	R\$	AV	AH
PASSIVO	1.931,55	100,0%	-0,1%	1.878,41	100,0%	-2,8%	1.877,53	100,0%	0,0%
PASSIVO CIRCULANTE	7,74	0,4%	23,0%	266,59	14,2%	3346,6%	530,74	28,3%	99,1%
Empréstimos e Financiamentos	219,52	0,0%	0,0%	254,27	13,5%	0,0%	254,27	0,0%	0,0%
Fornecedores	3,25	0,2%	0,0%	3,25	0,2%	0,0%	263,89	14,1%	8032,1%
Obrigações Tributárias	0,03	0,0%	0,0%	0,04	0,0%	40,3%	0,05	0,0%	14,4%
Obrigações Trabalhistas e Previdenciárias	4,78	0,2%	47,8%	9,03	0,5%	89,1%	12,53	0,7%	38,7%
PASSIVO NÃO CIRCULANTE	1.165,72	60,4%	0,1%	1.133,80	60,4%	-2,7%	1.136,88	60,6%	0,3%
Partes Relacionadas	1.170,65	60,4%	0,1%	1.133,80	60,4%	-3,1%	1.136,88	60,6%	0,3%
PATRIMÔNIO LÍQUIDO	758,09	39,2%	-0,7%	478,02	25,4%	-36,9%	209,91	11,2%	-56,1%
Resultados Acumulados	2.017,59	104,5%	0,0%	2.017,59	107,4%	0,0%	2.017,59	107,5%	0,0%
Prejuízo do Exercício	-1.498,83	-65,2%	0,4%	-1.539,57	-82,0%	2,7%	-1.807,68	-96,3%	17,4%

Fonte: Balanços Patrimoniais e Balancetes de Verificação fornecidos pela Devedora

Av. Dr. Gastão Vidigal, 851 – sl. 04, Jardim Aclimação, Maringá-PR.

(44) 3225-9433 | contato@auxiliaconsultores.com.br



O **Passivo Total** representa todas as obrigações e responsabilidades financeiras da devedora. No caso em análise, está composto pelo **Passivo Circulante**, pelo **Passivo Não Circulante** e pelo **Patrimônio Líquido**. No período analisado, o passivo total apresentou leve redução, passando R\$ 1.878.410,03 para R\$ 1.877.530,27.

O **Passivo Circulante** reflete as obrigações de curto prazo da empresa, que devem ser liquidadas dentro de 12 meses. Ele inclui contas como **Fornecedores**, **Obrigações Tributárias** e **Obrigações Trabalhistas e Previdenciárias**, que apresentam oscilações ao longo dos períodos analisados.

1. **Fornecedores:** Refletem as obrigações com fornecedores de insumos, sementes, entre outros ligados à atividade rural. O saldo apresentou aumento expressivo, saindo de R\$ 3.245,00 para R\$ 266.387,66, principalmente em razão da contabilização de obrigações junto à FEX Agro Comercial Ltda.
2. **Obrigações Sociais e Tributárias:** Representam as pendências fiscais e as obrigações trabalhistas e previdenciárias. As obrigações trabalhistas apresentaram aumentos pontuais, com destaque para encargos como salários e contribuições previdenciárias. O saldo apresentou aumento, passando de R\$ 9.032,28 para R\$ 12.532,21. Esse crescimento decorre de incrementos nas contas de salários a pagar, encargos sociais e rescisões a pagar.
3. **Empréstimos e Financiamentos:** São dívidas de curto prazo com instituições financeiras ou terceiros. O saldo apresentou aumento de R\$ 219.520,92 para R\$ 254.272,97, decorrente do uso de limite da conta, em razão da ausência de disponibilidades financeiras na conta corrente do Banco do Brasil.

O **Passivo Não Circulante** reflete dívidas exigíveis a longo prazo (superior a 12 meses). No mês em comento verifica-se um aumento do passivo, passando de R\$ 1.133.798,52 para R\$ 1.136.879,43. Este passivo é composto exclusivamente por **empréstimos e financiamentos**:

Av. Dr. Gastão Vidigal, 851 – sl. 04, Jardim Aclimação, Maringá-PR.

(44) 3225-9433 | contato@auxiliaconsultores.com.br



- 1. Empréstimos e Financiamentos:** Grande parte desse aumento está vinculada a empréstimos e mútuos, indicando maior dependência de recursos de terceiros para financiar atividades de longo prazo. Esses empréstimos e mútuos dizem respeito a obrigações com partes relacionadas, que representam empréstimos, adiantamentos ou pagamentos realizados a sócios, administradores, parentes próximo ou empresários do mesmo grupo econômico que têm algum tipo de relação com a devedora. O saldo aumentou de R\$ 1.133.798,52 para R\$ 1.136.879,43, devido à contabilização de novos aportes de sócios, especialmente vinculados a Pedro Perucci, cujo saldo passou de R\$ 8.028,33 para R\$ 12.878,33.

O **Patrimônio Líquido** corresponde aos recursos próprios da empresária, sendo, neste caso, constituído por **resultados acumulados**. Esse saldo representa o valor residual dos ativos da empresa após a dedução de todas as suas obrigações (passivos), refletindo a riqueza líquida do negócio. A análise do Patrimônio Líquido é essencial para mensurar a solidez financeira, a capacidade de absorção de prejuízos e a sustentabilidade das operações no longo prazo.

- 1. Lucros/Prejuízos Acumulados:** O patrimônio líquido foi impactado pela performance operacional da empresa. Os resultados acumulados anteriores ao presente exercício se mantiveram os mesmos durante o período analisado, no valor de R\$ 2,017 milhões (lucro), enquanto prejuízo acumulado do exercício aumentou para R\$ 1,807 milhão.

DEMONSTRAÇÃO DE RESULTADO DO EXERCÍCIO “DRE”: Quanto a “DRE” da Devedora em análise, formado por (i) receita operacional bruta; (ii) custos totais; e, (iii) lucro ou prejuízo do período, sua evolução entre os meses de outubro, novembro e **janeiro de 2025**, pode ser melhor identificada na tabela abaixo:

Av. Dr. Gastão Vidigal, 851 – sl. 04, Jardim Aclimação, Maringá-PR.

(44) 3225-9433 | contato@auxiliaconsultores.com.br



DEMONSTRATIVO DE RESULTADO (Valores expresso em milhares de reais)	nov/24			dez/24			jan/25		
	R\$	AV	AH	R\$	AV	AH	R\$	AV	AH
Receita Operacional Bruta	82,24	0,00%	203,65%	0,99	0,0%	-98,79%	16,56	0,0%	1564,69%
RECEITA LIQUIDA	54,46	0,00%	203,65%	0,99	0,0%	-98,17%	16,56	0,0%	1564,69%
Custos dos Produtos e Mercadorias Vendidas	-315,60	0,00%	158,34%	-37,80	0,0%	-88,02%	-283,03	0,0%	648,83%
RESULTADO BRUTO	11,00	0,00%	889,18%	-36,80	0,0%	-434,53%	-266,48	0,0%	624,08%
Despesas Operacionais	-16,52	0,00%	557,68%	-3,94	0,0%	-76,17%	-4,13	0,0%	4,89%
Administrativas	-4,13	0,00%	835,26%	-2,83	0,0%	-31,46%	-3,21	0,0%	13,48%
Tributárias	-1,64	0,00%	-67,76%	-0,94	0,0%	-42,77%	-0,90	0,0%	-4,47%
Resultado Financeiro	-0,19	0,00%	22,14%	-0,16	0,0%	-15,51%	-0,02	0,0%	-89,41%
RESULTADO ANTES IRPJ E CSLL	-5,52	0,00%	294,33%	-40,74	0,0%	638,02%	-270,61	0,0%	564,24%
RESULTADO DO EXERCÍCIO	-5,52	0,00%	294,33%	-40,74	0,0%	638,02%	-270,61	0,0%	564,24%
EBITDA	-5,34	0,00%	326,89%	-40,58	0,0%	660,20%	-270,59	0,0%	566,89%

Fonte: Balanços Patrimoniais e Balancetes de Verificação fornecidos pela Devedora

Receita Bruta e Receita Líquida: A receita bruta foi de R\$ 16.555,30, sendo composta exclusivamente por Vendas de Mercadorias a Prazo. Como não houve deduções da receita bruta, a receita operacional líquida também foi de R\$ 16.555,30.

Custo dos Produtos e Mercadorias Vendidas: O custo total registrado com vendas e serviços foi de R\$ 283.034,58. Estes custos envolvem a aplicação de matéria-prima no montante de R\$ 262.766,73, mão de obra de produção no valor de R\$ 3.506,05, gastos gerais de fabricação no total de R\$ 4.482,32, além de aluguéis e locações no valor de R\$ 125,00. Ainda compõem este grupo despesas com prestadores de serviços, no valor conjunto de R\$ 11.741,59, e gastos gerais com mercadorias vendidas no montante de R\$ 412,89.

Av. Dr. Gastão Vidigal, 851 – sl. 04, Jardim Aclimação, Maringá-PR.

(44) 3225-9433 | contato@auxiliaconsultores.com.br



Despesas Operacionais: As despesas operacionais totalizaram R\$ 4.112,67. As principais despesas foram obrigações com pessoal, no valor de R\$ 591,48, despesas administrativas gerais no valor de R\$ 315,87, contratação de prestadores de serviços em R\$ 1.322,17, e outras despesas diversas no valor de R\$ 984,22. Além disso, foram registradas despesas tributárias no valor de R\$ 898,93.

Resultado Financeiro: O resultado financeiro, que corresponde à diferença entre receitas e despesas financeiras, foi negativo em R\$ 17,43, uma vez que não houve receitas financeiras para compensação. As principais despesas financeiras decorreram de encargos bancários e juros pagos no período, impactando o desempenho financeiro da empresa.

Resultado Operacional: O resultado operacional, que reflete o desempenho da empresa considerando suas receitas, custos e despesas operacionais, foi negativo em R\$ 270.609,38, caracterizando um prejuízo no período. Esse resultado decorre, principalmente, dos altos custos de matéria prima, com prestadores de serviços e gastos gerais para o cultivo, que superaram significativamente a receita gerada no mês, comprometendo a rentabilidade da devedora.

Av. Dr. Gastão Vidigal, 851 – sl. 04, Jardim Aclimação, Maringá-PR.

(44) 3225-9433 | contato@auxiliaconsultores.com.br

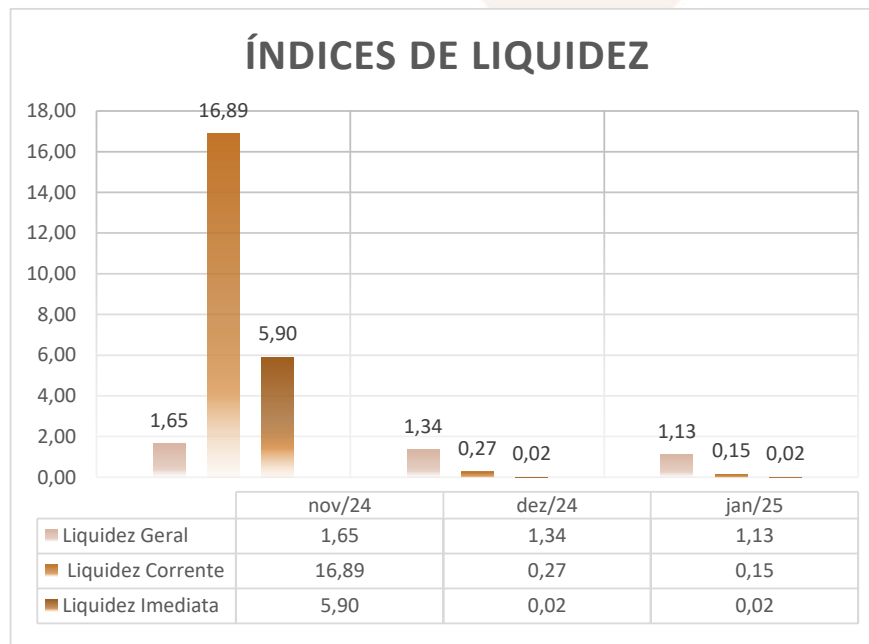


ÍNDICE DE LIQUIDEZ: No que se refere ao índice de liquidez da Devedora em análise, o qual corresponde a um indicador financeiro que revela o recurso disponível pela Devedora para quitar as obrigações com terceiros, nota-se que nos meses de outubro, novembro e **janeiro de 2025** foram apresentados os índices abaixo, subdivididos em (i) liquidez geral; (ii) liquidez corrente; e, (iii) liquidez imediata, conforme gráfico abaixo:

(i) Liquidez geral: 1,13 - é um indicador financeiro que demonstra a capacidade de pagamento da Devedora a longo prazo, assim, quanto maior for o índice de liquidez geral, melhor será a situação financeira da empresa.

(ii) Liquidez corrente: 0,15 - é um indicador financeiro que mostra a capacidade de uma empresa de quitar todas suas dívidas a curto prazo, ou seja, é a relação entre os valores previstos de entrada em caixa e também de saída, nesse caso, em um curto horizonte de tempo.

(iii) Liquidez imediata: 0,02 - é um indicador utilizado para mensurar a capacidade de uma empresa de arcar com as suas dívidas no momento imediato, ou seja, o capital disponível que pode ser utilizado imediatamente.

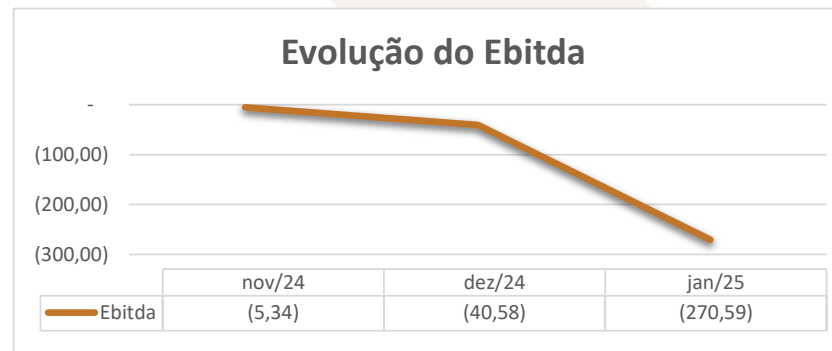


Av. Dr. Gastão Vidigal, 851 – sl. 04, Jardim Aclimação, Maringá-PR.

(44) 3225-9433 | contato@auxiliaconsultores.com.br



EBITDA: Este índice corresponde a quantidade de recursos que a empresa gera apenas em suas atividades principais, sem contar a rentabilidade de investimentos ou descontos de impostos, desta forma, quando a empresa apresenta EBITDA positivo, significa que a vida financeira da empresa está saudável, quando o EBITDA é negativo, significa que a empresa está passando por dificuldade financeira. No caso da Devedora em análise, em **janeiro/25**, o EBITDA acumulado apresentado foi de R\$ 270,59 negativo:



No mês de dezembro 2024 apresentava saldo de R\$ 40,58 mil negativo, em janeiro de 2025 passou para R\$ 270,59 mil negativo, refletido um aumento de R\$ 230 mil, em relação ao período anterior. Esse aumento, se deu principalmente pelo aumento de 648,8% nos custos dos produtos vendidos e 4,89% nas despesas operacionais.

Av. Dr. Gastão Vidigal, 851 – sl. 04, Jardim Aclimação, Maringá-PR.

(44) 3225-9433 | contato@auxiliaconsultores.com.br



b) MARIA DE FÁTIMA PERUCCI

ATIVO: No que toca ao ativo da Devedora em análise, cujo saldo total no mês de dezembro de 2024 foi de R\$ 4,4 milhões, a evolução entre os meses de outubro, novembro e dezembro de 2024, pode ser melhor identificada na tabela abaixo, subdividida entre o (i) ativo circulante e o (ii) ativo não circulante:

MARIA DE FATIMA PERUCCI - CPF904.372.419-04 / CNPJ 54.145.194/0001-42

BALANÇO PATRIMONIAL (Valores expresso em milhares de reais)	nov/24			dez/24			jan/25		
	R\$	AV	AH	R\$	AV	AH	R\$	AV	AH
ATIVO	4.441,38	100,0%	0,0%	4.402,81	100,0%	-0,9%	4.402,21	100,0%	-0,9%
ATIVO CIRCULANTE	113,03	3,0%	1,1%	71,66	1,6%	-36,6%	77,53	1,6%	8,19%
Caixa e Equivalente de Caixa	45,61	1,4%	2,0%	4,24	0,1%	-90,7%	10,4	0,1%	145,28%
Clientes (Duplicatas a Receber)	63,45	1,4%	0,0%	63,45	1,4%	0,0%	63,45	1,4%	0,0%
Outros Créditos	0,29	0,1%	7,5%	0,29	0,0%	0,0%	0,00	0,0%	0,0%
Estoques	3,67	0,1%	0,0%	3,67	0,1%	0,0%	3,67	0,1%	0,0%
ATIVO NÃO CIRCULANTE	4.328,35	97,0%	0,0%	4.331,15	98,4%	0,1%	4.324,68	98,4%	0,1%
Outros Créditos	3.528,35	79,1%	0,0%	3.531,15	80,2%	0,1%	3.524,68	80,2%	0,1%
Imobilizados operacionais	800,00	17,9%	0,0%	800,00	18,2%	0,0%	800,00	18,2%	0,0%

Fonte: Balanços Patrimoniais e Balancetes de Verificação fornecidos pela Recuperanda

O **Ativo Total** reflete todos os recursos econômicos controlados pela entidade. Ele é composto pela soma do **Ativo Circulante**, que se refere a bens e direitos de curto prazo, e do **Ativo Não Circulante**, que abrange recursos de longo prazo. No período analisado, o ativo total apresentou uma insignificante redução, passando de R\$ 4.402.811,00 para R\$ 4.402.215,59.

Av. Dr. Gastão Vidigal, 851 – sl. 04, Jardim Aclimação, Maringá-PR.

(44) 3225-9433 | contato@auxiliaconsultores.com.br



O **Ativo Circulante** abrange bens e direitos passíveis de conversão em dinheiro no curto prazo. As principais categorias incluem:

1. **Caixa e Equivalentes de Caixa:** Representa recursos financeiros disponíveis para uso imediato ou em aplicações de alta liquidez. Apresentou aumento, saindo de R\$ 4.244,35 para R\$ 10.401,77, devido a movimentações financeiras realizadas no período.
2. **Clientes:** Refere-se a valores a receber de transações comerciais realizadas a prazo. O saldo permaneceu inalterado, com R\$ 63.454,00.
3. **Outros Créditos:** Inclui adiantamentos e valores a receber. O saldo passou de R\$ 289,90 para R\$ 0,00, em virtude da baixa integral do adiantamento anteriormente concedido a sócios.
4. **Estoque:** Compreende bens destinados à comercialização ou uso em operações futuras. O saldo permaneceu constante em R\$ 3.674,50, indicando ausência de movimentação relevante no período.

O **Ativo Não Circulante** compreende bens e direitos de realização futura, ou seja, recursos que a empresa manterá por período superior a 12 meses, incluindo, no caso em apreço, **realizável a longo prazo** e **ativo imobilizado**. No período analisado, esse grupo apresentou uma pequena redução, passando de R\$ 4.331.148,25 para R\$ 4.324.685,33, refletindo a variação em ativos de longo prazo.

1. **Realizável a Longo Prazo:** representa direitos da empresa que serão convertidos em dinheiro ou benefícios econômicos após o término do exercício seguinte (ou seja, em um prazo superior a 12 meses). No período analisado, esse grupo apresentou uma redução, passando de R\$ 3.531.148,25 para R\$ 3.524.685,33, em razão da baixa integral dos valores registrados anteriormente junto a Guilherme Duarte Perucci, Barbara S.R. Veloso Perucci e outras partes relacionadas. O saldo é composto por **valores concedidos a partes relacionadas**, ou seja, pessoas vinculadas à empresária individual.

Av. Dr. Gastão Vidigal, 851 – sl. 04, Jardim Aclimação, Maringá-PR.

(44) 3225-9433 | contato@auxiliaconsultores.com.br



2. Ativo Imobilizado: Representa bens tangíveis de caráter permanente, utilizados na operação da empresa para a geração de benefícios econômicos, como máquinas, equipamentos e instalações. No período analisado, o saldo permaneceu inalterado em R\$ 800.000,00, sendo composto por **máquinas e equipamentos agrícolas**, essenciais para a atividade operacional.

PASSIVO: No que toca ao passivo da Devedora em análise, cujo saldo total no mês de **janeiro de 2025** foi de R\$ 4,4 milhões, a evolução entre os meses de novembro, dezembro e **janeiro de 2024** pode ser melhor identificada na tabela abaixo, subdividida entre o (i) passivo circulante; (ii) passivo não circulante; e, (iii) patrimônio líquido:

MARIA DE FATIMA PERUCCI - CPF904.372.419-04 / CNPJ 54.145.194/0001-42

BALANÇO PATRIMONIAL (Valores expresso em milhares de reais)	nov/24			dez/24			jan/25		
	R\$	R\$	R\$	R\$	AV	AH	R\$	AV	AH
PASSIVO	4.441,38	100,0%	-0,3%	4.402,81	100,0%	-0,9%	4.402,21	100,0%	-0,9%
PASSIVO CIRCULANTE	3.697,80	83,3%	6,3%	3.736,82	84,9%	1,1%	4.003,47	84,9%	1,1%
Empréstimos e Financiamentos	3.689,75	83,1%	6,3%	3.724,50	84,6%	0,9%	3.724,50	84,6%	0,9%
Fornecedores	3,25	0,1%	0,0%	3,25	0,1%	0,0%	266,38	0,1%	0,0%
Obrigações Tributárias	0,03	0,0%	0,0%	0,04	0,0%	40,3%	0,04	0,0%	0,0%
Obrigações Trabalhistas e Previdenciárias	4,78	0,1%	7,2%	9,03	0,2%	89,1%	12,53	0,2%	40,3%
PASSIVO NÃO CIRCULANTE	86,87	2,0%	6,0%	50,02	1,1%	-42,4%	53,38	1,1%	-42,4%
Partes Relacionadas	86,87	2,0%	6,0%	50,02	1,1%	-42,4%	53,38	1,1%	-42,4%
PATRIMÔNIO LÍQUIDO	656,71	14,8%	-26,7%	615,97	14,0%	-6,2%	345,36	14,0%	-43,23%
Resultados Acumulados	2.155,55	48,5%	0,0%	2.155,55	49,0%	0,0%	2.155,55	49,0%	0,0%
Prejuízo do Exercício	-1.498,84	-33,7%	19,0%	-1.539,58	-35,0%	2,7%	-1.810,19	-35,0%	17,57%

Fonte: Balanços Patrimoniais e Balancetes de Verificação fornecidos pela Recuperanda

Av. Dr. Gastão Vidigal, 851 – sl. 04, Jardim Aclimação, Maringá-PR.

(44) 3225-9433 | contato@auxiliaconsultores.com.br



O **Passivo Total** representa todas as obrigações e responsabilidades financeiras da devedora. No caso em análise, está composto pelo **Passivo Circulante**, pelo **Passivo Não Circulante** e pelo **Patrimônio Líquido**. No período analisado, o passivo total apresentou uma leve redução, passando de R\$ 4.402.811,00 para R\$ 4.402.215,59.

O **Passivo Circulante** reflete as obrigações de curto prazo da empresa, que devem ser liquidadas dentro de 12 meses. Ele inclui contas como **Fornecedores**, **Empréstimos e Financiamentos**, **Obrigações Tributárias** e **Obrigações Trabalhistas e Previdenciárias**, que apresentam oscilações ao longo dos períodos analisados.

1. **Fornecedores:** O saldo apresentou aumento expressivo, saindo de R\$ 3.245,00 para R\$ 266.387,66, principalmente em razão da contabilização de obrigações junto à FEX Agro Comercial Ltda.
2. **Empréstimos e Financiamentos:** O saldo apresentou estabilidade, no valor de R\$ 3.724.502,37.
3. **Obrigações Trabalhistas e Tributárias:** Representam as pendências fiscais e as obrigações trabalhistas e previdenciárias. As obrigações trabalhistas apresentaram aumentos pontuais, com destaque para encargos como salários e contribuições previdenciárias. O saldo apresentou aumento, passando de R\$ 9.032,28 para R\$ 12.532,21. Esse crescimento decorre de incrementos nas contas de salários a pagar, encargos sociais e rescisões a pagar.

O **Passivo Não Circulante**, que reflete dívidas exigíveis a longo prazo, teve um aumento, passando de R\$ 50.019,35 para R\$ 53.384,62 e é composto pela conta empréstimos e financiamentos.

Av. Dr. Gastão Vidigal, 851 – sl. 04, Jardim Aclimação, Maringá-PR.

(44) 3225-9433 | contato@auxiliaconsultores.com.br



- 1. Empréstimos e Financiamentos:** Grande parte desse aumento está vinculada a empréstimos e mútuos, indicando maior dependência de recursos de terceiros para financiar atividades de longo prazo. Esses empréstimos e mútuos dizem respeito a **obrigações com partes relacionadas**, que representam empréstimos, adiantamentos ou pagamentos realizados a sócios, administradores, parentes próximo ou empresários do mesmo grupo econômico que têm algum tipo de relação com a devedora. O saldo aumentou de R\$ 50.019,35 para R\$ 53.384,62, devido à contabilização de novos aportes de sócios, especialmente vinculados a Pedro Perucci.

O **Patrimônio Líquido** representa a porção residual dos ativos da empresa após a dedução de todas as suas obrigações (passivos), refletindo os recursos próprios da empresária. No presente caso, é composto essencialmente por **resultados acumulados**, evidenciando a evolução da geração de capital próprio ao longo do tempo. A análise do Patrimônio Líquido é fundamental para avaliar a solidez financeira do negócio, sua capacidade de absorver prejuízos e de sustentar operações no longo prazo.

- 1. Lucros/Prejuízos Acumulados:** O patrimônio líquido foi impactado pela performance operacional da empresa. Os resultados acumulados anteriores ao presente exercício se mantiveram os mesmos durante o período analisado, no valor de R\$ 2,155 milhões (lucro), enquanto prejuízo acumulado do exercício aumentou para R\$ 1,810 milhão.

DEMONSTRAÇÃO DE RESULTADO DO EXERCÍCIO “DRE”: Quanto a “DRE” da Devedora em análise, formado por (i) receita operacional bruta; (ii) custos totais; e, (iii) lucro ou prejuízo do período, sua evolução entre os meses de outubro, novembro e **dezembro de 2024**, pode ser melhor identificada na tabela abaixo:

Av. Dr. Gastão Vidigal, 851 – sl. 04, Jardim Aclimação, Maringá-PR.

(44) 3225-9433 | contato@auxiliaconsultores.com.br



DEMONSTRATIVO DE RESULTADO (Valores expresso em milhares de reais)	nov/24			dez/24			jan/25		
	R\$	AV	AH	R\$	AV	AH	R\$	AV	AH
Receita Operacional Bruta	82,24	0,00%	203,65%	0,99	0,0%	-98,79%	16,56	0,0%	1564,69%
RECEITA LIQUIDA	54,46	0,00%	203,65%	0,99	0,0%	-98,17%	16,56	0,0%	1564,69%
Custos dos Produtos e Mercadorias Vendidas	-315,60	0,00%	158,34%	-37,80	0,0%	-88,02%	-283,03	0,0%	648,83%
RESULTADO BRUTO	11,00	0,00%	889,18%	-36,80	0,0%	-434,53%	-266,48	0,0%	624,08%
Despesas Operacionais	-16,52	0,00%	557,68%	-3,94	0,0%	-76,17%	-4,13	0,0%	4,89%
Administrativas	-4,13	0,00%	835,26%	-2,83	0,0%	-31,46%	-3,21	0,0%	13,48%
Tributárias	-1,64	0,00%	-67,76%	-0,94	0,0%	-42,77%	-0,90	0,0%	-4,47%
Resultado Financeiro	-0,19	0,00%	22,14%	-0,16	0,0%	-15,51%	-0,02	0,0%	-89,41%
RESULTADO ANTES IRPJ E CSLL	-5,52	0,00%	294,33%	-40,74	0,0%	638,02%	-270,61	0,0%	564,24%
RESULTADO DO EXERCÍCIO	-5,52	0,00%	294,33%	-40,74	0,0%	638,02%	-270,61	0,0%	564,24%
EBITDA	-5,34	0,00%	326,89%	-40,58	0,0%	660,20%	-270,59	0,0%	566,89%

Fonte: Balanços Patrimoniais e Balancetes de Verificação fornecidos pela Devedora

Receita Bruta e Receita Líquida: A receita bruta foi de R\$ 16.555,30, sendo composta exclusivamente por Vendas de Mercadorias a Prazo. Como não houve deduções da receita bruta, a receita operacional líquida também foi de R\$ 16.555,30.

Custo dos Produtos e Mercadorias Vendidas: O custo total registrado com vendas e serviços foi de R\$ 283.034,58. Estes custos envolvem a aplicação de matéria-prima no montante de R\$ 262.766,73, mão de obra de produção no valor de R\$ 3.506,05, gastos gerais de fabricação no total de R\$ 4.482,32, além de aluguéis e locações no valor de R\$ 125,00. Ainda compõem este grupo despesas com prestadores de serviços, no valor conjunto de R\$ 11.741,59, e gastos gerais com mercadorias vendidas no montante de R\$ 412,89.

Av. Dr. Gastão Vidigal, 851 – sl. 04, Jardim Aclimação, Maringá-PR.

(44) 3225-9433 | contato@auxiliaconsultores.com.br



Despesas Operacionais: As despesas operacionais totalizaram R\$ 4.112,67. As principais despesas foram obrigações com pessoal, no valor de R\$ 591,48, despesas administrativas gerais no valor de R\$ 315,87, contratação de prestadores de serviços em R\$ 1.322,17, e outras despesas diversas no valor de R\$ 984,22. Além disso, foram registradas despesas tributárias no valor de R\$ 898,93.

Resultado Financeiro: O resultado financeiro, que corresponde à diferença entre receitas e despesas financeiras, foi negativo em R\$ 17,43, uma vez que não houve receitas financeiras para compensação. As principais despesas financeiras decorreram de encargos bancários e juros pagos no período, impactando o desempenho financeiro da empresa.

Resultado Operacional: O resultado operacional, que reflete o desempenho da empresa considerando suas receitas, custos e despesas operacionais, foi negativo em R\$ 270.609,38, caracterizando um prejuízo no período. Esse resultado decorre, principalmente, dos altos custos de matéria prima, com prestadores de serviços e gastos gerais para o cultivo, que superaram significativamente a receita gerada no mês, comprometendo a rentabilidade da devedora.

Av. Dr. Gastão Vidigal, 851 – sl. 04, Jardim Aclimação, Maringá-PR.

(44) 3225-9433 | contato@auxiliaconsultores.com.br

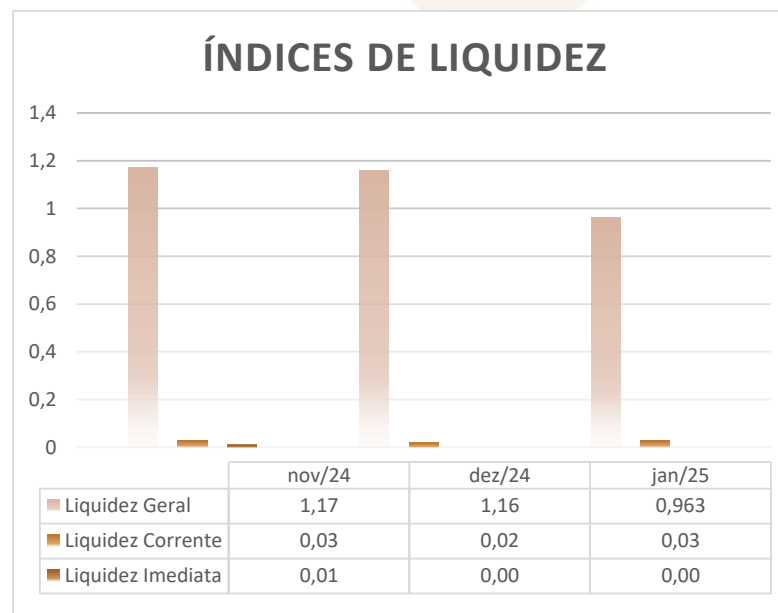


ÍNDICE DE LIQUIDEZ: No que se refere ao índice de liquidez da Devedora em análise, o qual corresponde a um indicador financeiro que revela o recurso disponível pela Devedora para quitar as obrigações com terceiros, nota-se que nos meses de novembro, dezembro e **janeiro de 2025** foram apresentados os índices abaixo, subdivididos em (i) liquidez geral; (ii) liquidez corrente; e, (iii) liquidez imediata, conforme gráfico abaixo:

(i) Liquidez geral: 0,96 - é um indicador financeiro que demonstra a capacidade de pagamento da Devedora a longo prazo, assim, quanto maior for o índice de liquidez geral, melhor será a situação financeira da empresa.

(ii) Liquidez corrente: 0,03 - é um indicador financeiro que mostra a capacidade de uma empresa de quitar todas suas dívidas a curto prazo, ou seja, é a relação entre os valores previstos de entrada em caixa e também de saída, nesse caso, em um curto horizonte de tempo.

(iii) Liquidez imediata: 0,00 - é um indicador utilizado para mensurar a capacidade de uma empresa de arcar com as suas dívidas no momento imediato, ou seja, o capital disponível que pode ser utilizado imediatamente.

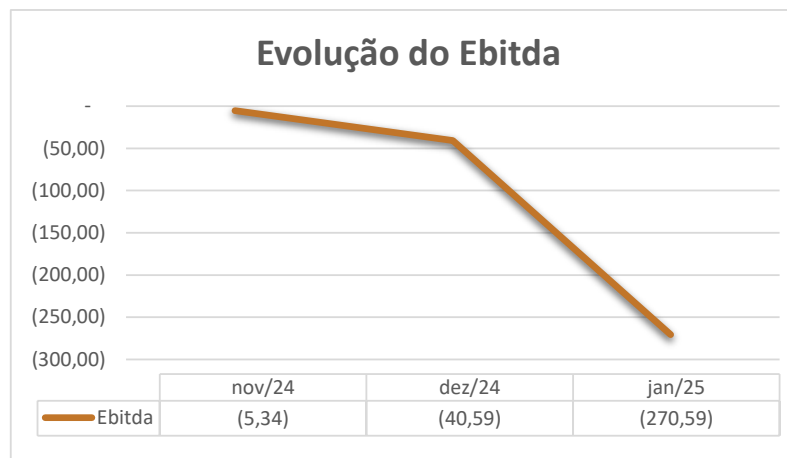


Av. Dr. Gastão Vidigal, 851 – sl. 04, Jardim Aclimação, Maringá-PR.

(44) 3225-9433 | contato@auxiliaconsultores.com.br



EBITDA: Este índice corresponde a quantidade de recursos que a empresa gera apenas em suas atividades principais, sem contar a rentabilidade de investimentos ou descontos de impostos, desta forma, quando a empresa apresenta EBITDA positivo, significa que a vida financeira da empresa está saudável, quando o EBITDA é negativo, significa que a empresa está passando por dificuldade financeira. No caso da Devedora em análise, em **janeiro/25**, o EBITDA acumulado apresentado foi de R\$ 270,59 negativo:



No mês de dezembro 2024 apresentava saldo de R\$ 40,59 mil negativo, em janeiro 2025 passou para R\$ 270,59 mil negativo, refletido um aumento de R\$ 230 mil, em relação ao período anterior. Esse aumento, se deu principalmente pelo aumento de 648,83% nos custos dos produtos vendidos e 4,62% nas despesas operacionais.



c) GUILHERME DUARTE PERUCCI

ATIVO: No que toca ao ativo da Devedora em análise, cujo saldo total no mês de **janeiro de 2025** foi de R\$ 5,18 milhões, a evolução entre os meses de outubro, novembro e **janeiro de 2025**, pode ser melhor identificada na tabela abaixo, subdividida entre o (i) ativo circulante e o (ii) ativo não circulante:

BALANÇO PATRIMONIAL (Valores expresso em milhares de reais)	nov/24			dez/24			jan/25		
	R\$	AV	AH	R\$	AV	AH	R\$	AV	AH
ATIVO	5.238,99	100,0%	-0,9%	5.185,78	100,0%	-1,0%	5.182,46	100,0%	-0,1%
ATIVO CIRCULANTE	131,82	2,5%	-26,7%	72,79	1,4%	-44,8%	78,66	1,5%	8,1%
Caixa e Equivalente de Caixa	45,61	1,2%	1,4%	4,24	0,1%	-90,7%	10,40	0,2%	145,0%
Clientes (Duplicatas a Receber)	63,45	1,2%	0,0%	63,45	1,2%	0,0%	63,45	1,2%	0,0%
Outros Créditos	1,42	0,0%	0,0%	1,42	0,0%	0,0%	1,13	0,0%	0,0%
Estoques	3,67	0,1%	0,0%	3,67	0,1%	0,0%	3,67	0,1%	0,0%
ATIVO NÃO CIRCULANTE	5.107,17	97,5%	0,0%	5.112,98	98,6%	0,1%	5.103,80	98,5%	-0,2%
Outros Créditos	4.515,27	86,1%	0,0%	4.517,98	87,1%	0,1%	4.508,80	87,0%	-0,2%
Imobilizados Operacionais	595,00	11,4%	0,0%	595,00	11,5%	0,0%	595,00	11,5%	0,0%

Fonte: Balanços Patrimoniais e Balancetes de Verificação fornecidos pela Recuperanda

O **Ativo Total** reflete todos os recursos econômicos controlados pela entidade. Ele é composto pela soma do ativo circulante, que se refere a bens e direitos de curto prazo, e do ativo não circulante, que abrange recursos de longo prazo. No período analisado, apresentou uma pequena redução, passando de R\$ 5.185.778,17 para R\$ 5.182.457,77.

Av. Dr. Gastão Vidigal, 851 – sl. 04, Jardim Aclimação, Maringá-PR.

(44) 3225-9433 | contato@auxiliaconsultores.com.br



O **Ativo Circulante** abrange bens e direitos passíveis de conversão em dinheiro no curto prazo. As principais categorias incluem:

1. **Caixa e Equivalentes de Caixa:** Representa recursos financeiros disponíveis para uso imediato ou em aplicações de alta liquidez. Apresentou variações, saindo de R\$ 4.244,35 para R\$ 10.401,77, devido a movimentações em contas bancárias.
2. **Clientes:** Refere-se a valores a receber de transações comerciais realizadas a prazo. O saldo permaneceu inalterado, com R\$ 63.454,00.
3. **Outros Créditos:** Inclui adiantamentos e valores a receber. O saldo apresentou redução de R\$ 1.421,88 para R\$ 1.131,98, refletindo a liquidação do valor anteriormente registrado.
4. **Estoque:** Compreende bens destinados à comercialização ou uso em operações futuras. O saldo permaneceu constante em R\$ 3.674,50, indicando ausência de movimentação relevante no período.

O **Ativo Não Circulante** compreende bens e direitos de realização futura, ou seja, recursos que a empresa manterá por período superior a 12 meses, incluindo, no caso em apreço, **realizável a longo prazo** e **ativo imobilizado**. No período analisado, apresentou variação de R\$ 5.112.983,44 para R\$ 5.103.795,52.

1. **Realizável a Longo Prazo:** representa direitos da empresa que serão convertidos em dinheiro ou benefícios econômicos após o término do exercício seguinte (ou seja, em um prazo superior a 12 meses). No período analisado, essa conta apresentou redução, passando de R\$ 4.517.983,44 para R\$ 4.508.795,52, representando a maior parcela do ativo não circulante. O saldo é composto, predominantemente, por **empréstimos, mútuos e adiantamentos concedidos a partes relacionadas**, ou seja, a pessoas vinculadas ao empresário individual.

Av. Dr. Gastão Vidigal, 851 – sl. 04, Jardim Aclimação, Maringá-PR.

(44) 3225-9433 | contato@auxiliaconsultores.com.br



2. Ativo Imobilizado: correspondem a bens e direitos tangíveis de propriedade da empresa, utilizados de forma permanente para a manutenção de suas atividades operacionais. No período analisado, o saldo permaneceu constante em R\$ 595.000,00, sendo composto por máquinas, equipamentos e outros bens duráveis, essenciais para a manutenção das atividades operacionais.

PASSIVO: No que toca ao passivo da Devedora em análise, cujo saldo total no mês de **janeiro de 2025** foi de R\$ 5,18 milhões, a evolução entre os meses de outubro, novembro e **janeiro de 2025** pode ser melhor identificada na tabela abaixo, subdividida entre o (i) passivo circulante; (ii) passivo não circulante; e, (iii) patrimônio líquido:

BALANÇO PATRIMONIAL (Valores expresso em milhares de reais)	nov/24			dez/24			jan/25		
	R\$	AV	AH	R\$	AV	AH	R\$	AV	AH
PASSIVO	5.238,99	100,0%	-0,9%	5.185,78	100,0%	-1,0%	5.182,46	100,0%	-0,1%
PASSIVO CIRCULANTE	6.646,18	126,9%	0,0%	6.905,04	133,2%	3,9%	7.171,69	138,4%	3,9%
Empréstimos e Financiamentos	4.008,98	72,3%	0,0%	4.043,73	78,0%	0,9%	4.043,73	78,0%	0,0%
Fornecedores	2.849,97	54,4%	0,0%	2.849,97	55,0%	0,0%	3.113,11	60,1%	9,2%
Obrigações Tributárias	0,03	0,0%	0,0%	0,04	0,0%	40,3%	0,05	0,0%	14,4%
Obrigações Trabalhistas e Previdenciárias	7,04	0,1%	27,3%	11,29	0,2%	60,5%	14,79	0,3%	31,0%
PASSIVO NÃO CIRCULANTE	76,92	1,5%	-36,3%	44,92	0,9%	-41,6%	45,56	0,9%	1,4%
Partes Relacionadas	81,84	1,5%	-36,3%	44,92	0,9%	-45,1%	45,56	0,9%	1,4%
PATRIMÔNIO LÍQUIDO	-1.484,11	-28,3%	0,4%	-1.764,18	-34,0%	18,9%	- 2.034,79	-39,3%	15,3%
Resultados Acumulados	- 224,60	-4,3%	0,0%	- 224,60	-4,3%	0,0%	- 1.764,18	-34,0%	685,5%
Prejuízo do Exercício	-1.498,83	-24,0%	0,4%	-1.539,58	-29,7%	2,7%	- 270,61	-5,2%	-82,4%

Fonte: Balanços Patrimoniais e Balancetes de Verificação fornecidos pela Devedora

Av. Dr. Gastão Vidigal, 851 – sl. 04, Jardim Aclimação, Maringá-PR.

(44) 3225-9433 | contato@auxiliaconsultores.com.br



O **Passivo Total** representa todas as obrigações e responsabilidades financeiras da devedora. No caso em análise, está composto pelo **passivo circulante**, pelo **passivo não circulante** e pelo **patrimônio líquido**. No período analisado, o passivo total apresentou aumento, passando de R\$ 5.185.778,17 para R\$ 5.182.457,77.

O **Passivo Circulante** reflete as obrigações de curto prazo da empresa, que devem ser liquidadas dentro de 12 meses. Ele inclui contas como **Fornecedores**, **Empréstimos e Financiamentos**, **Obrigações Tributárias** e **Obrigações Trabalhistas e Previdenciárias**, que apresentam oscilações ao longo dos períodos analisados.

1. **Fornecedores:** O saldo apresentou aumento de R\$ 2.849.971,61 para R\$ 3.113.114,27, em razão de incremento na conta de fornecedores operacionais.
2. **Empréstimos e Financiamentos:** O saldo manteve-se inalterado em R\$ 4.043.728,52, distribuída entre Banco do Brasil (R\$ 3.762.572,97), uso do limite da conta (R\$ 246.403,50) e outros credores como Credicoamo, Sicredi, SicoobCredcom, entre outros.
3. **Obrigações Tributárias e Sociais:** Representam as pendências fiscais e as obrigações trabalhistas e previdenciárias. As obrigações trabalhistas apresentaram aumentos, com destaque para encargos como salários e contribuições previdenciárias. O saldo aumentou de R\$ 11.294,37 para R\$ 14.794,32.

O **Passivo Não Circulante** corresponde às obrigações financeiras e compromissos da empresa com vencimento em prazo superior a 12 meses. No período analisado, esse grupo apresentou uma redução, passando de R\$ 44.920,40 para R\$ 45.560,67.

Av. Dr. Gastão Vidigal, 851 – sl. 04, Jardim Aclimação, Maringá-PR.

(44) 3225-9433 | contato@auxiliaconsultores.com.br



- 1. Empréstimos e Financiamentos:** representa obrigações financeiras da empresa decorrentes de empréstimos, adiantamentos e mútuos contratados junto a partes relacionadas, como sócios, administradores, parentes próximos ou empresas do mesmo grupo econômico com vínculo com a devedora. No período analisado, o saldo apresentou aumento, passando de R\$ 44.920,40 para R\$ 45.560,67.

O **Patrimônio Líquido** representa a porção residual dos ativos da empresa após a dedução de todas as suas obrigações (passivos), refletindo os recursos próprios da empresária. No presente caso, é composto essencialmente por **resultados acumulados**, evidenciando a evolução da geração de capital próprio ao longo do tempo. A análise do Patrimônio Líquido é fundamental para avaliar a solidez financeira do negócio, sua capacidade de absorver prejuízos e de sustentar operações no longo prazo.

- 1. Lucros/Prejuízos Acumulados:** O patrimônio líquido foi impactado pela performance operacional da empresa. Os prejuízos acumulados do exercício anterior somam o valor de R\$ 270,61 mil, que é somado ao prejuízo do exercício de R\$ 1,764 milhão, totalizando um patrimônio líquido negativo de R\$ 2,034 milhão.

DEMONSTRAÇÃO DE RESULTADO DO EXERCÍCIO “DRE”: Quanto a “DRE” da Devedora em análise, formado por (i) receita operacional bruta; (ii) custos totais; e, (iii) lucro ou prejuízo do período, sua evolução entre os meses de outubro, novembro e **janeiro de 2025**, pode ser melhor identificada na tabela abaixo:

DEMONSTRATIVO DE RESULTADO (Valores expresso em milhares de reais)	nov/24			dez/24			jan/25		
	R\$	AV	AH	R\$	AV	AH	R\$	AV	AH
Receita Operacional Bruta	92,24	0,0%	203,65%	0,99	0,0%	-98,92%	16,56	0,0%	1564,69%
RECEITA LIQUIDA	54,46	0,0%	203,65%	0,99	0,0%	-98,17%	16,56	0,0%	1564,69%

Av. Dr. Gastão Vidigal, 851 – sl. 04, Jardim Aclimação, Maringá-PR.

(44) 3225-9433 | contato@auxiliaconsultores.com.br



Custos dos Produtos e Mercadorias Vendidas	-315,60	0,0%	158,34%	-37,80	0,0%	-88,02%	-283,03	0,0%	648,83%
RESULTADO BRUTO	11,00	0,0%	889,18%	-36,80	0,0%	-434,53%	-266,48	0,0%	624,08%
Despesas Operacionais	-16,52	0,0%	557,68%	-3,95	0,0%	-76,11%	-4,13	0,0%	4,62%
Administrativas	-14,12	0,0%	835,26%	-2,84	0,0%	-79,88%	-3,21	0,0%	13,08%
Tributárias	-1,64	0,0%	-67,76%	-0,94	0,0%	-42,77%	-0,90	0,0%	-4,47%
Resultado Financeiro	-0,19	0,0%	22,14%	-0,16	0,0%	-15,51%	-0,02	0,0%	-89,41%
RESULTADO ANTES IRPJ E CSLL	-5,52	0,0%	294,33%	-40,75	0,0%	638,20%	-270,61	0,0%	564,07%
RESULTADO DO EXERCÍCIO	-5,52	0,0%	294,33%	-40,75	0,0%	638,20%	-270,61	0,0%	564,07%
EBITDA	-5,34	0,0%	326,89%	-40,59	0,0%	660,38%	-270,59	0,0%	566,72%

Fonte: Balanços Patrimoniais e Balancetes de Verificação fornecidos pela Devedora

Receita Bruta e Receita Líquida: A receita bruta foi de R\$ 16.555,30, sendo composta exclusivamente por Vendas de Mercadorias a Prazo. Como não houve deduções da receita bruta, a receita operacional líquida também foi de R\$ 16.555,30.

Custo dos Produtos e Mercadorias Vendidas: O custo total registrado com vendas e serviços foi de R\$ 283.034,58. Estes custos envolvem a aplicação de matéria-prima no montante de R\$ 262.766,73, mão de obra de produção no valor de R\$ 3.506,05, gastos gerais de fabricação no total de R\$ 4.482,32, além de aluguéis e locações no valor de R\$ 125,00. Ainda compõem este grupo despesas com prestadores de serviços, no valor conjunto de R\$ 11.741,59, e gastos gerais com mercadorias vendidas no montante de R\$ 412,89.

Despesas Operacionais: As despesas operacionais totalizaram R\$ 4.112,67. As principais despesas foram obrigações com pessoal, no valor de R\$ 591,48, despesas administrativas gerais no valor de R\$ 315,87, contratação de prestadores de serviços em R\$ 1.322,17, e outras despesas diversas no valor de R\$ 984,22. Além disso, foram registradas despesas tributárias no valor de R\$ 898,93.

Av. Dr. Gastão Vidigal, 851 – sl. 04, Jardim Aclimação, Maringá-PR.

(44) 3225-9433 | contato@auxiliaconsultores.com.br



Resultado Financeiro: O resultado financeiro, que corresponde à diferença entre receitas e despesas financeiras, foi negativo em R\$ 17,43, uma vez que não houve receitas financeiras para compensação. As principais despesas financeiras decorreram de encargos bancários e juros pagos no período, impactando o desempenho financeiro da empresa.

Resultado Operacional: O resultado operacional, que reflete o desempenho da empresa considerando suas receitas, custos e despesas operacionais, foi negativo em R\$ 270.609,38, caracterizando um prejuízo no período. Esse resultado decorre, principalmente, dos altos custos de matéria prima, com prestadores de serviços e gastos gerais para o cultivo, que superaram significativamente a receita gerada no mês, comprometendo a rentabilidade da devedora.

Av. Dr. Gastão Vidigal, 851 – sl. 04, Jardim Aclimação, Maringá-PR.

(44) 3225-9433 | contato@auxiliaconsultores.com.br

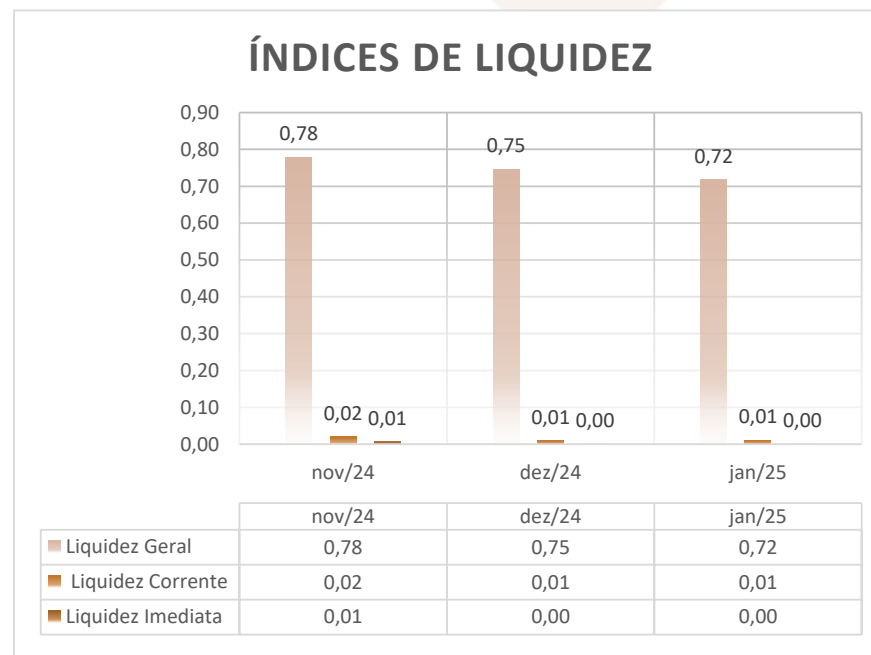


ÍNDICE DE LIQUIDEZ: No que se refere ao índice de liquidez da Devedora em análise, o qual corresponde a um indicador financeiro que revela o recurso disponível pela Devedora para quitar as obrigações com terceiros, nota-se que nos meses de outubro, novembro e **janeiro de 2025** foram apresentados os índices abaixo, subdivididos em (i) liquidez geral; (ii) liquidez corrente; e, (iii) liquidez imediata, conforme gráfico abaixo:

(i) Liquidez geral: 0,72 - é um indicador financeiro que demonstra a capacidade de pagamento da Devedora a longo prazo, assim, quanto maior for o índice de liquidez geral, melhor será a situação financeira da empresa.

(ii) Liquidez corrente: 0,01 - é um indicador financeiro que mostra a capacidade de uma empresa de quitar todas suas dívidas a curto prazo, ou seja, é a relação entre os valores previstos de entrada em caixa e também de saída, nesse caso, em um curto horizonte de tempo.

(iii) Liquidez imediata: 0,00 - é um indicador utilizado para mensurar a capacidade de uma empresa de arcar com as suas dívidas no momento imediato, ou seja, o capital disponível que pode ser utilizado imediatamente.

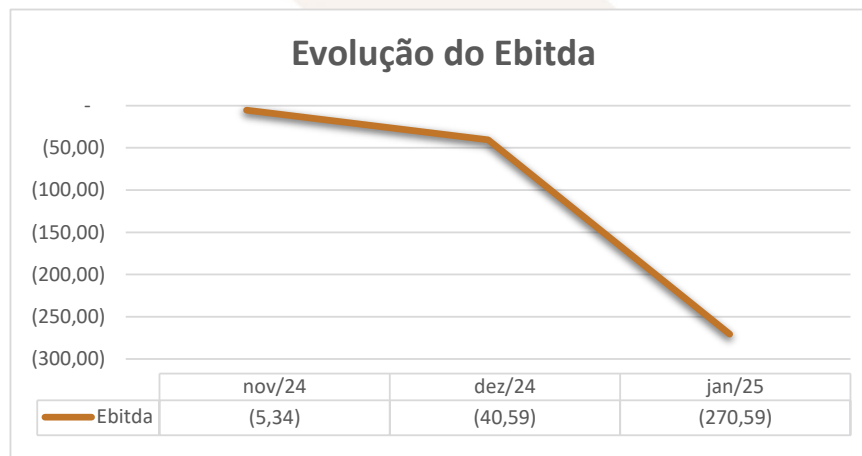


Av. Dr. Gastão Vidigal, 851 – sl. 04, Jardim Aclimação, Maringá-PR.

(44) 3225-9433 | contato@auxiliaconsultores.com.br



EBITDA: Este índice corresponde a quantidade de recursos que a empresa gera apenas em suas atividades principais, sem contar a rentabilidade de investimentos ou descontos de impostos, desta forma, quando a empresa apresenta EBITDA positivo, significa que a vida financeira da empresa está saudável, quando o EBITDA é negativo, significa que a empresa está passando por dificuldade financeira. No caso da Devedora em análise, em **janeiro/25**, o EBITDA acumulado apresentado foi de R\$ 270,59 negativo:



No mês de dezembro 2024 apresentava saldo de R\$ 40,59 mil negativo, em janeiro 2025 passou para R\$ 270,59 mil negativo, refletido um aumento de R\$ 230 mil, em relação ao período anterior. Esse aumento, se deu principalmente pelo aumento de 648,83% nos custos dos produtos vendidos e 4,62% nas despesas operacionais.

Av. Dr. Gastão Vidigal, 851 – sl. 04, Jardim Aclimação, Maringá-PR.

(44) 3225-9433 | contato@auxiliaconsultores.com.br



d) **PEDRO PERUCCI**

ATIVO: No que toca ao ativo da Devedora em análise, cujo saldo total no mês de **janeiro de 2025** foi de R\$ 21,9 milhões, a evolução entre os meses de outubro, novembro e **janeiro de 2025**, pode ser melhor identificada na tabela abaixo, subdividida entre o (i) ativo circulante e o (ii) ativo não circulante:

BALANÇO PATRIMONIAL (Valores expresso em milhares de reais)	nov/24			dez/24			jan/25		
	R\$	R\$	R\$	R\$	AV	AH	R\$	AV	AH
ATIVO	10.763,72	100,0%	0,0%	10.524,83	100,0%	-2,1%	10.524,52	100,0%	-2,1%
ATIVO CIRCULANTE	316,37	3,0%	0,5%	71,66	0,7%	-76,0%	77,52	0,7%	-76,0%
Caixa e Equivalente de Caixa	231,29	2,3%	0,5%	4,24	0,0%	-98,2%	10,41	0,0%	-98,2%
Clientes (Duplicatas a Receber)	63,45	0,6%	0,0%	63,45	0,6%	0,0%	63,45	0,6%	0,0%
Outros Créditos	0,29	0,0%	7,5%	0,29	0,0%	0,0%	0,00	0,0%	0,0%
Estoques	3,67	0,0%	0,0%	3,67	0,0%	0,0%	3,67	0,0%	0,0%
ATIVO NÃO CIRCULANTE	10.447,35	97,0%	0,0%	10.453,17	99,3%	0,0%	10.447,00	99,3%	0,0%
Outros Créditos	3,45	0,0%	0,0%	6,17	0,0%	0,0%	0,00	0,0%	0,0%
Imobilizados Operacionais	10.447,00	97,0%	0,0%	10.447,00	99,3%	78,8%	10.447,00	99,3%	78,8%

Fonte: Balanços Patrimoniais e Balancetes de Verificação fornecidos pela Recuperanda

O **Ativo Total** reflete todos os recursos econômicos controlados pela entidade. Ele é composto pela soma do ativo circulante, que se refere a bens e direitos de curto prazo, e do ativo não circulante, que abrange recursos de longo prazo. No período analisado, apresentou variações em seu valor, conforme descrito, passando de R\$ 10.524.829,72 para R\$ 10.524.529,98.

O **Ativo Circulante** abrange bens e direitos passíveis de conversão em dinheiro no curto prazo. As principais categorias incluem:

Av. Dr. Gastão Vidigal, 851 – sl. 04, Jardim Aclimação, Maringá-PR.

(44) 3225-9433 | contato@auxiliaconsultores.com.br



1. **Caixa e Equivalentes de Caixa:** Representa recursos financeiros disponíveis para uso imediato ou em aplicações de alta liquidez. Apresentou variações, saindo de R\$ 4.244,40 para R\$ 10.401,48, devido a movimentações em contas bancárias ao longo do mês.
2. **Cientes:** Refere-se a valores a receber de transações comerciais realizadas a prazo. Manteve-se constante em R\$ 63.454,00 nos últimos meses.
3. **Outros Créditos:** Incluem valores a receber e adiantamentos. A conta foi integralmente baixada, encerrando o mês com saldo zerado.
4. **Estoque:** Compreende bens destinados à comercialização ou uso em operações futuras. O saldo manteve-se estável em R\$ 3.674,50, sem movimentações no período.

O **Ativo Não Circulante** inclui bens e direitos de longo prazo. Apresentou pequeno aumento, passando de R\$ 10.453.166,92 para R\$ 10.447.000,00.

1. **Realizável a Longo Prazo:** representa direitos da empresa que serão convertidos em dinheiro ou benefícios econômicos após o término do exercício seguinte (ou seja, em um prazo superior a 12 meses). Essa conta sofreu variação, com redução de R\$ 6.166,92 para R\$ 0,00, em razão da liquidação de valores anteriormente registrados em nome de Guilherme Duarte Perucci e Bárbara S.R. Veloso Perucci.
2. **Ativo Imobilizado:** correspondem a bens e direitos tangíveis de propriedade da empresa, utilizados de forma permanente para a manutenção de suas atividades operacionais. No período analisado, seu saldo permaneceu estável em R\$ 10.447.000,00, sendo composto por máquinas, equipamentos e imóveis, que representam ativos essenciais para a manutenção e continuidade das atividades empresariais.

Av. Dr. Gastão Vidigal, 851 – sl. 04, Jardim Aclimação, Maringá-PR.

(44) 3225-9433 | contato@auxiliaconsultores.com.br



PASSIVO: No que toca ao passivo da Devedora em análise, cujo saldo total no mês de **janeiro de 2025** foi de R\$ 21,9 milhões, a evolução entre os meses de outubro, novembro e **janeiro de 2025** pode ser melhor identificada na tabela abaixo, subdividida entre o (i) passivo circulante; (ii) passivo não circulante; e, (iii) patrimônio líquido:

BALANÇO PATRIMONIAL (Valores expresso em milhares de reais)	nov/24			dez/24			jan/25		
	R\$	R\$	R\$	R\$	AV	AH	R\$	AV	AH
PASSIVO	10.763,72	100,0%	0,0%	10.524,83	100,0%	-2,1%	10.795,14	100,0%	0,0%
PASSIVO CIRCULANTE	22.540,11	209,4%	0,0%	22.798,97	216,6%	0,2%	22.811,34	216,6%	2,3%
Empréstimos e Financiamentos	15.070,35	138,0%	0,0%	15.105,11	143,5%	0,2%	14.850,83	143,5%	-1,1%
Fornecedores	7.667,16	71,2%	0,0%	7.667,16	72,8%	0,0%	7.930,80	72,8%	5,0%
Obrigações Tributárias	0,03	0,0%	0,0%	0,04	0,0%	40,3%	0,04	0,0%	0,2%
Obrigações Trabalhistas e Previdenciárias	22,40	0,2%	7,0%	26,66	0,3%	19,0%	30,15	0,3%	4,2%
PASSIVO NÃO CIRCULANTE	7.303,26	67,9%	0,0%	7.085,58	67,3%	-3,0%	7.343,51	67,3%	3,2%
Partes Relacionadas	7.308,19	67,9%	0,0%	7.085,58	67,3%	-3,0%	7.343,51	67,3%	3,2%
PATRIMÔNIO LÍQUIDO	-19.079,65	-177,3%	0,0%	-19.359,72	-183,9%	0,2%	-19.629,33	-183,9%	5,2%
Resultados Acumulados	-17.820,15	-165,6%	0,0%	-17.820,15	-169,3%	0,0%	-19.359,72	-169,3%	-93,3%
Prejuízo do Exercício	- 1.498,83	-11,7%	0,4%	- 1.539,57	-14,6%	2,7%	-270,61	-14,6%	-413,5%

Fonte: Balanços Patrimoniais e Balancetes de Verificação fornecidos pela Devedora

O **Passivo Total** representa todas as obrigações e responsabilidades financeiras da devedora. No caso em análise, está composto pelo **Passivo Circulante**, pelo **Passivo Não Circulante** e pelo **Patrimônio Líquido**. No período analisado, o passivo total apresentou variação de R\$ 10.524.829,72 para R\$ 10.795.140,02.

Av. Dr. Gastão Vidigal, 851 – sl. 04, Jardim Aclimação, Maringá-PR.

(44) 3225-9433 | contato@auxiliaconsultores.com.br



O **Passivo Circulante** reflete as obrigações de curto prazo da empresa, que devem ser liquidadas dentro de 12 meses. Ele inclui contas como **Fornecedores, Empréstimos e Financiamentos, Obrigações Tributárias e Obrigações Trabalhistas e Previdenciárias**, que apresentam oscilações ao longo dos períodos analisados.

1. **Fornecedores:** As obrigações com fornecedores aumentaram de R\$ 7.667.164,63 para R\$ 7.930.307,50. O saldo estável corresponde, principalmente, aos créditos sujeitos à recuperação judicial, que sofrerão o impacto de eventual aprovação do plano de recuperação judicial.
2. **Empréstimos e Financiamentos:** O saldo reduziu de R\$ 15.105.105,63 para R\$ 14.850.832,66, refletindo pagamento parcial de obrigações com instituições financeiras. O principal credor permanece sendo o Banco do Brasil, com saldo de R\$ 13.943.873,75.
3. **Obrigações Tributárias e Sociais:** A conta passou de R\$ 26.658,22 para R\$ 30.158,25. As principais variações ocorreram nas contas de salários a pagar (R\$ 13.373,71 para R\$ 15.689,07), férias a pagar (R\$ 118,06), e encargos sociais (R\$ 11.461,20 para R\$ 12.527,81).

O **Passivo Não Circulante** corresponde às obrigações financeiras e compromissos da empresa com vencimento em prazo superior a 12 meses. No caso em análise é composto por **empréstimos e financiamentos**:

1. **Empréstimos e Financiamentos:** Essa conta do passivo refere-se a obrigações financeiras da empresa, especificamente empréstimos, adiantamentos e mútuos contraídos junto a partes relacionadas, como sócios, administradores, parentes próximos ou empresas do mesmo grupo econômico que possuem vínculo com a devedora. No período analisado, o saldo passou de R\$ 7.085.581,55 para R\$ 7.343.515,81.

Av. Dr. Gastão Vidigal, 851 – sl. 04, Jardim Aclimação, Maringá-PR.

(44) 3225-9433 | contato@auxiliaconsultores.com.br



O **Patrimônio Líquido** representa a porção residual dos ativos da empresa após a dedução de todas as suas obrigações (passivos), refletindo os recursos próprios da empresária. No presente caso, é composto essencialmente por **resultados acumulados**, evidenciando a evolução da geração de capital próprio ao longo do tempo. A análise do Patrimônio Líquido é fundamental para avaliar a solidez financeira do negócio, sua capacidade de absorver prejuízos e de sustentar operações no longo prazo.

1. Lucros/Prejuízos Acumulados: O patrimônio líquido foi impactado pela performance operacional da empresa. Os prejuízos acumulados do exercício anterior somam o valor de R\$ 19,359 milhões, que é somado ao prejuízo do exercício de R\$ 270,61 mil, totalizando um patrimônio líquido negativo de R\$ 19,629 milhões.

DEMONSTRAÇÃO DE RESULTADO DO EXERCÍCIO “DRE”: Quanto a “DRE” da Devedora em análise, formado por (i) receita operacional bruta; (ii) custos totais; e, (iii) lucro ou prejuízo do período, sua evolução entre os meses de outubro, novembro e janeiro de 2025, pode ser melhor identificada na tabela abaixo:

DEMONSTRATIVO DE RESULTADO (Valores expresso em milhares de reais)	nov/24			dez/24			jan/25		
	R\$	AV	AH	R\$	AV	AH	R\$	AV	AH
Receita Operacional Bruta	92,24	0,0%	203,65%	0,99	0,0%	-98,92%	16,56	0,0%	1564,69%
RECEITA LIQUIDA	54,46	0,0%	203,65%	0,99	0,0%	-98,17%	16,56	0,0%	1564,69%
Custos dos Produtos e Mercadorias Vendidas	-315,60	0,0%	158,34%	-37,80	0,0%	-88,02%	-283,03	0,0%	648,83%
RESULTADO BRUTO	11,00	0,0%	889,18%	-36,80	0,0%	-434,53%	-266,48	0,0%	624,08%
Despesas Operacionais	-16,52	0,0%	557,68%	-3,95	0,0%	-76,11%	-4,13	0,0%	4,62%
Administrativas	-14,12	0,0%	835,26%	-2,84	0,0%	-79,88%	-3,21	0,0%	13,08%
Tributárias	-1,64	0,0%	-67,76%	-0,94	0,0%	-42,77%	-0,90	0,0%	-4,47%
Resultado Financeiro	-0,19	0,0%	22,14%	-0,16	0,0%	-15,51%	-0,02	0,0%	-89,41%

Av. Dr. Gastão Vidigal, 851 – sl. 04, Jardim Aclimação, Maringá-PR.

(44) 3225-9433 | contato@auxiliaconsultores.com.br



RESULTADO ANTES IRPJ E CSLL	-5,52	0,0%	294,33%	-40,75	0,0%	638,20%	-270,61	0,0%	564,07%
RESULTADO DO EXERCÍCIO	-5,52	0,0%	294,33%	-40,75	0,0%	638,20%	-270,61	0,0%	564,07%
EBITDA	-5,34	0,0%	326,89%	-40,59	0,0%	660,38%	-270,59	0,0%	566,72%

Fonte: Balanços Patrimoniais e Balancetes de Verificação fornecidos pela Devedora

Receita Bruta e Receita Líquida: A receita bruta foi de R\$ 16.555,30, sendo composta exclusivamente por Vendas de Mercadorias a Prazo. Como não houve deduções da receita bruta, a receita operacional líquida também foi de R\$ 16.555,30.

Custo dos Produtos e Mercadorias Vendidas: O custo total registrado com vendas e serviços foi de R\$ 283.034,58. Estes custos envolvem a aplicação de matéria-prima no montante de R\$ 262.766,73, mão de obra de produção no valor de R\$ 3.506,05, gastos gerais de fabricação no total de R\$ 4.482,32, além de aluguéis e locações no valor de R\$ 125,00. Ainda compõem este grupo despesas com prestadores de serviços, no valor conjunto de R\$ 11.741,59, e gastos gerais com mercadorias vendidas no montante de R\$ 412,89.

Despesas Operacionais: As despesas operacionais totalizaram R\$ 4.112,67. As principais despesas foram obrigações com pessoal, no valor de R\$ 591,48, despesas administrativas gerais no valor de R\$ 315,87, contratação de prestadores de serviços em R\$ 1.322,17, e outras despesas diversas no valor de R\$ 984,22. Além disso, foram registradas despesas tributárias no valor de R\$ 898,93.

Resultado Financeiro: O resultado financeiro, que corresponde à diferença entre receitas e despesas financeiras, foi negativo em R\$ 17,43, uma vez que não houve receitas financeiras para compensação. As principais despesas financeiras decorreram de encargos bancários e juros pagos no período, impactando o desempenho financeiro da empresa.

Av. Dr. Gastão Vidigal, 851 – sl. 04, Jardim Aclimação, Maringá-PR.

(44) 3225-9433 | contato@auxiliaconsultores.com.br



Resultado Operacional: O resultado operacional, que reflete o desempenho da empresa considerando suas receitas, custos e despesas operacionais, foi negativo em R\$ 270.609,38, caracterizando um prejuízo no período. Esse resultado decorre, principalmente, dos altos custos de matéria prima, com prestadores de serviços e gastos gerais para o cultivo, que superaram significativamente a receita gerada no mês, comprometendo a rentabilidade da devedora.

Av. Dr. Gastão Vidigal, 851 – sl. 04, Jardim Aclimação, Maringá-PR.

(44) 3225-9433 | contato@auxiliaconsultores.com.br

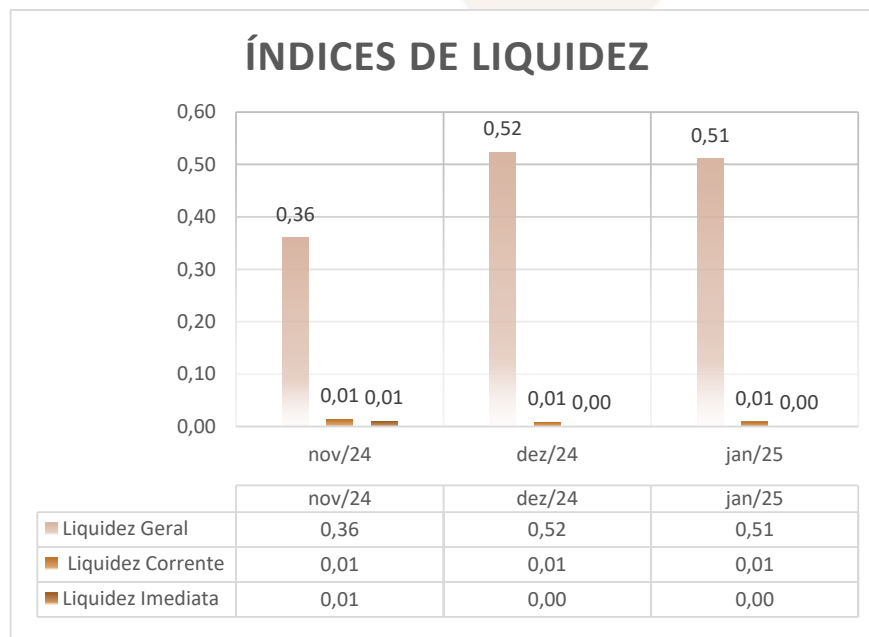


ÍNDICE DE LIQUIDEZ: No que se refere ao índice de liquidez da Devedora em análise, o qual corresponde a um indicador financeiro que revela o recurso disponível pela Devedora para quitar as obrigações com terceiros, nota-se que nos meses de outubro, novembro e **janeiro de 2025** foram apresentados os índices abaixo, subdivididos em (i) liquidez geral; (ii) liquidez corrente; e, (iii) liquidez imediata, conforme gráfico abaixo:

(i) Liquidez geral: 0,51 - é um indicador financeiro que demonstra a capacidade de pagamento da Devedora a longo prazo, assim, quanto maior for o índice de liquidez geral, melhor será a situação financeira da empresa.

(ii) Liquidez corrente: 0,01 - é um indicador financeiro que mostra a capacidade de uma empresa de quitar todas suas dívidas a curto prazo, ou seja, é a relação entre os valores previstos de entrada em caixa e também de saída, nesse caso, em um curto horizonte de tempo.

(iii) Liquidez imediata: 0,00 - é um indicador utilizado para mensurar a capacidade de uma empresa de arcar com as suas dívidas no momento imediato, ou seja, o capital disponível que pode ser utilizado imediatamente.

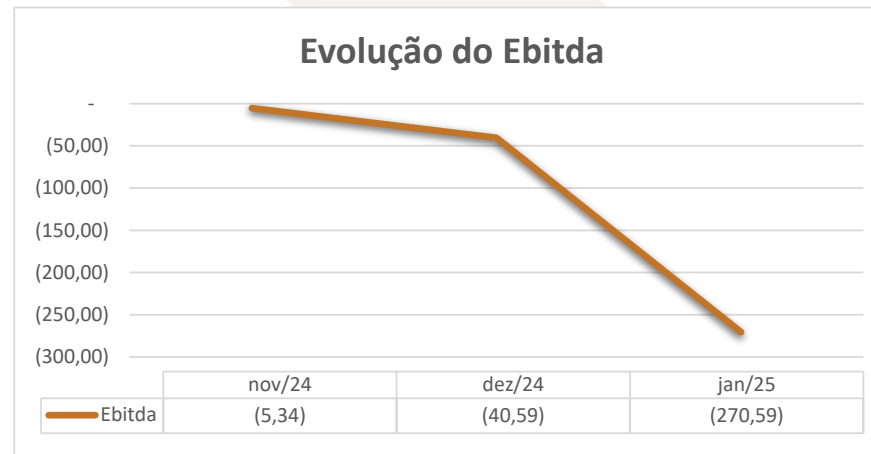


Av. Dr. Gastão Vidigal, 851 – sl. 04, Jardim Aclimação, Maringá-PR.

(44) 3225-9433 | contato@auxiliaconsultores.com.br



EBITDA: Este índice corresponde a quantidade de recursos que a empresa gera apenas em suas atividades principais, sem contar a rentabilidade de investimentos ou descontos de impostos, desta forma, quando a empresa apresenta EBITDA positivo, significa que a vida financeira da empresa está saudável, quando o EBITDA é negativo, significa que a empresa está passando por dificuldade financeira. No caso da Devedora em análise, em **janeiro/25**, o EBITDA acumulado apresentado foi de R\$ 270,59 negativo:



No mês de dezembro 2024 apresentava saldo de R\$ 40,59 mil negativo, em janeiro 2025 passou para R\$ 270,59 mil negativo, refletido um aumento de R\$ 230 mil, em relação ao período anterior. Esse aumento, se deu principalmente pelo aumento de 648,83% nos custos dos produtos vendidos e 4,62% nas despesas operacionais.

Av. Dr. Gastão Vidigal, 851 – sl. 04, Jardim Aclimação, Maringá-PR.

(44) 3225-9433 | contato@auxiliaconsultores.com.br



VI. CRONOGRAMA PROCESSUAL

Data Prevista	Data da Ocorrência	Evento	Mov.	Lei nº 11.101/2005
	17/04/2024	Ajuizamento do pedido de RJ	1.1	-
	03/05/2024	Deferimento do Processamento da RJ	20	Art. 52
	12/11/2024	Termo de Compromisso da Administradora Judicial	252	Art. 33
	26/10/2024	Envio de correspondência aos credores constantes na relação de credores apresentada pela Devedora junto à inicial		Art. 22, I, a
	17/10/2024	Publicação de Edital: Deferimento do Processamento da RJ com lista de credores	205	Art. 52, § 1º
	05/11/2024	Prazo final para apresentação das Habilitações/Divergências administrativas		Art. 7º, § 1º
	16/07/2024	Apresentação do Plano de Recuperação Judicial	92	Art. 53
	08/01/2025	Apresentação da Relação de Credores do AJ	290	Art. 7º, § 2º
	12/03/2025	Publicação do Edital: Lista de Credores do AJ		Art. 7º, § 2º
	24/03/2025	Prazo final para apresentação das Impugnações Judiciais		Art. 8º
	12/03/2025	Publicação do Edital: Aviso do PRJ		Art. 53
	11/04/2025	Prazo final para apresentação de objeções ao Plano de Recuperação Judicial		Art. 55
		Publicação do Edital: Convocação AGC		Art. 36
		Assembleia Geral de Credores - 1ª Convocação		Art. 37
		Assembleia Geral de Credores - 2ª Convocação		Art. 37
	27/05/2025	Encerramento do Período de Suspensão	272	Art. 6º, § 4º

Av. Dr. Gastão Vidigal, 851 – sl. 04, Jardim Aclimação, Maringá-PR.

(44) 3225-9433 | contato@auxiliaconsultores.com.br



Documento assinado digitalmente, conforme MP nº 2.200-2/2001, Lei nº 11.419/2006, resolução do Projudi, do TJPR/OE
Validação deste em <https://projudi.tjpr.jus.br/projudi/> - Identificador: PJTP7 5RQJ2 69QXF BWVCR

VII. ENCERRAMENTO

Sendo o que tinha a relatar para o momento, a Administração Judicial permanece à inteira disposição deste d. Juízo, bem como de todos os interessados para prestar quaisquer outros esclarecimentos que porventura se fizerem necessários.

Maringá/PR, aos 03 de abril de 2025.

AUXILIA CONSULTORES LTDA.

Renata Paccola Mesquita | OAB/PR 50.980

Av. Dr. Gastão Vidigal, 851 – sl. 04, Jardim Aclimação, Maringá-PR.

(44) 3225-9433 | contato@auxiliaconsultores.com.br

