

RELATÓRIO MENSAL DE ATIVIDADES

Incidente n.º 0003232-24.2024.8.16.0045

Competência: janeiro/2024

Distribuído por dependência aos autos do processo Recuperação Judicial n.º **0012422-45.2023.8.16.0045**, em trâmite perante a 1ª Vara Cível de Arapongas, estado do Paraná, requerido em regime de litisconsórcio ativo por **(i)** Famp Administradora de Bens Ltda; **(ii)** Famp Agroindustrial Ltda; **(iii)** Fserv Prestadora de Serviços de Escritório Ltda; e, **(iv)** Farimax - Indústria e Comércio de Farinhas Ltda.

 **AUXILIA**
CONSULTORES

Documento assinado digitalmente, conforme MP nº 2.200-2/2001, Lei nº 11.419/2006, resolução do Projudi, do TJPR/OE
Validação deste em <https://projudi.tjpr.jus.br/projudi/> - Identificador: PJXQ7 UUYYZ 22HH9 7HNCB

Sumário

I. ESCOPO DO PRESENTE TRABALHO	3
II. ESTRUTURA DAS DEVEDORAS.....	4
III. COMPOSIÇÃO DO PASSIVO SUJEITO.....	8
IV. INFORMAÇÕES E ANÁLISES CONTÁBEIS-FINANCEIRAS.....	8
a) Farimax – Indústria e Comércio de Farinhas Ltda	9
b) Fserv Prestadora de Serviços de Escritório Ltda.....	18
c) Famp Agroindustrial Ltda	28
d) Famp Administradora Ltda.....	37
V. INFORMAÇÕES RELEVANTES.....	46
VI. CONCLUSÃO	48

Av. Dr. Gastão Vidigal, 851 – sl. 04, Jardim Aclimação, Maringá-PR.

(44) 3225-9433 | contato@auxiliaconsultores.com.br | www.auxiliaconsultores.com.br



I. ESCOPO DO PRESENTE TRABALHO

Trata-se o presente documento de Relatório Mensal de Atividades, elaborado por esta Administradora Judicial em atenção ao item b.3 da r. decisão de deferimento do processamento da recuperação judicial movida por (i) **Famp Administradora de Bens Ltda**; (ii) **Famp Agroindustrial Ltda**; (iii) **Fserv Prestadora de Serviços de Escritório Ltda**; e, (iv) **Farimax - Indústria e Comércio de Farinhas Ltda.**, lançada à seq. 60.1, assim como nos termos do art. 22, II, “c” e “h”, da Lei 11.101/2005, no qual serão reproduzidas as informações contábeis e financeiras fornecidas exclusivamente pelas Devedoras, as quais, em nossa visão, são relevantes à toda a comunidade envolvida na presente recuperação.

É relevante destacar que o pedido de recuperação judicial foi ajuizado em 08/09/2023, com o deferimento em 12/03/2024, conforme ev. 60.1. O termo de compromisso para a honrosa nomeação da Auxilia Consultores como Administradora Judicial foi assinado em 05/04/2024, conforme ev. 99.1. No entanto, os documentos necessários para a elaboração dos Relatórios Mensais, tanto novos quanto retificados, foram enviados pelas Devedoras apenas em 28/08/2024, o que justifica a apresentação do presente relatório nesta data.

Passemos, então, à análise da documentação angariada.

Av. Dr. Gastão Vidigal, 851 – sl. 04, Jardim Aclimação, Maringá-PR.

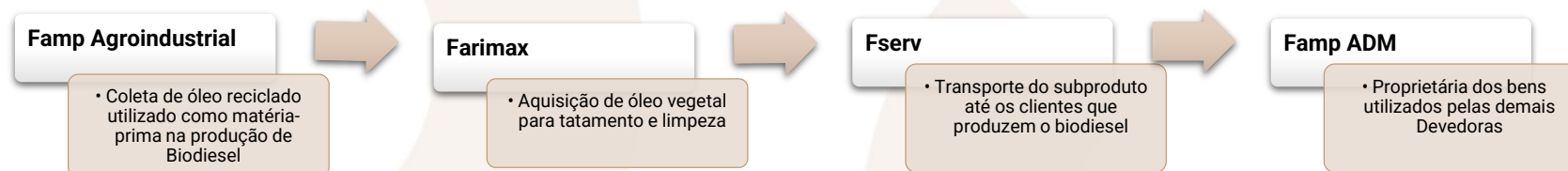
(44) 3225-9433 | contato@auxiliaconsultores.com.br | www.auxiliaconsultores.com.br



II. ESTRUTURA DAS DEVEDORAS

Busca-se, no presente tópico, individualizar a estrutura administrativa e societária das Devedoras, assim como a atividade desempenhada por cada uma delas, o que se faz a partir da análise dos documentos fornecidos pelo grupo à Administração Judicial, bem como com base nas visitas técnicas realizadas nos estabelecimentos das autoras.

No que toca à atividade exercida por cada uma das Devedoras, tem-se a seguinte subdivisão:



Já no que diz respeito à estrutura societária e administrativa das Devedoras, cumpre ressaltar que em 31/01/2024 ocorreu a **baixa** de uma das filiais da Farimax - Indústria e Comércio de Farinhas Ltda., localizada no município de Serra/ES, registrada no CNPJ sob o número **28.927.997/0005-72, consoante 13ª alteração do contrato social.**

Dessa forma, atualmente, a organização do Grupo está assim representada:

Av. Dr. Gastão Vidigal, 851 – sl. 04, Jardim Aclimação, Maringá-PR.

(44) 3225-9433 | contato@auxiliaconsultores.com.br | www.auxiliaconsultores.com.br



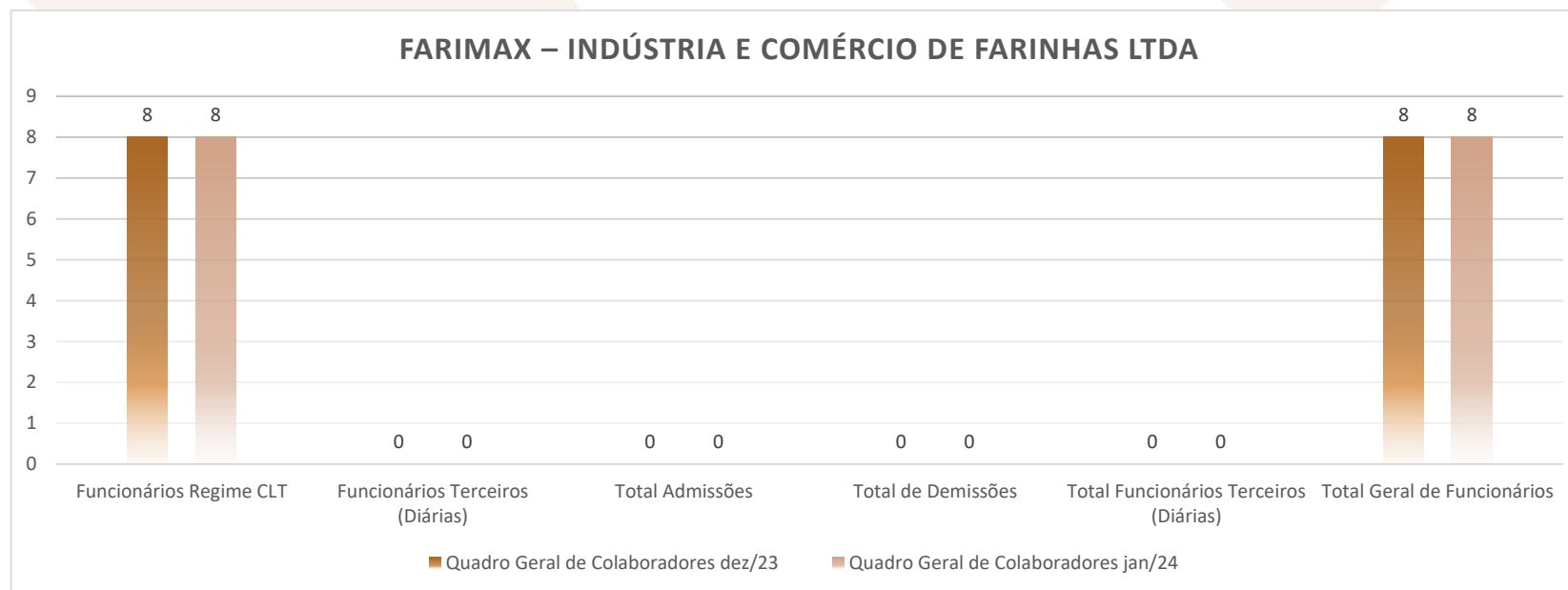
DEVEDORA	ENDEREÇO FORMAL	ENDEREÇO REAL	FILIAIS	SÓCIO ADMINISTRADOR
Famp Administradora de Bens Ltda	Rua Pomba Asa Branca, nº 81, apto. 1001, Cj. Novo Centauro, Arapongas/PR	Rodovia PR 218, km 04, s/n, Zona Rural de Sabáudia/PR	-	Felipe Augusto Maciel de Paula
Famp Agroindustrial Ltda	Rua Chororó do Pantanal, nº 601, Parque Industrial II, Arapongas/PR	Operação realizada na filial de Curitiba/PR: Avenida Juscelino Kubitschek de Oliveira, nº 6.465, Cidade Industrial	Curitiba/PR: Avenida Juscelino Kubitschek de Oliveira, nº 6.465, Cidade Industrial	
			Mauá/SP: Rua Antônio Luiz Ferreira, nº 350, Vila Carlina	
Fserv Prestadora de Serviços de Escritório Ltda	Rodovia PR 218, km 04, s/n, Zona Rural de Sabáudia/PR	Regular: Rodovia PR 218, km 04, s/n, Zona Rural de Sabáudia/PR	-	
Farimax - Indústria e Comércio de Farinhas Ltda	Rodovia PR 218, km 04, s/n, Zona Rural de Sabáudia/PR	Regular: Rodovia PR 218, km 04, s/n, Zona Rural de Sabáudia/PR	Balneário Camboriú/SC: Rua 1.301, n.º 471, Sala 1.303, Edifício Top Class Corporate – Centro.	
			Cuiabá/MT: Rua Dourados (Lote Jd. Ubata), s/n, Quadra n.º 19, Lote n.º 01, Fundos – Bairro Porto	

Av. Dr. Gastão Vidigal, 851 – sl. 04, Jardim Aclimação, Maringá-PR.

(44) 3225-9433 | contato@auxiliaconsultores.com.br | www.auxiliaconsultores.com.br



Apresenta-se, por fim, o quadro de colaboradores individualizado de cada uma das Devedoras no mês de janeiro/2024. Referidas informações foram extraídas das folhas mensais fornecidas à Administração Judicial, sendo de relevo destacar que não foram identificados funcionários registrados junto à Famp Administradora.

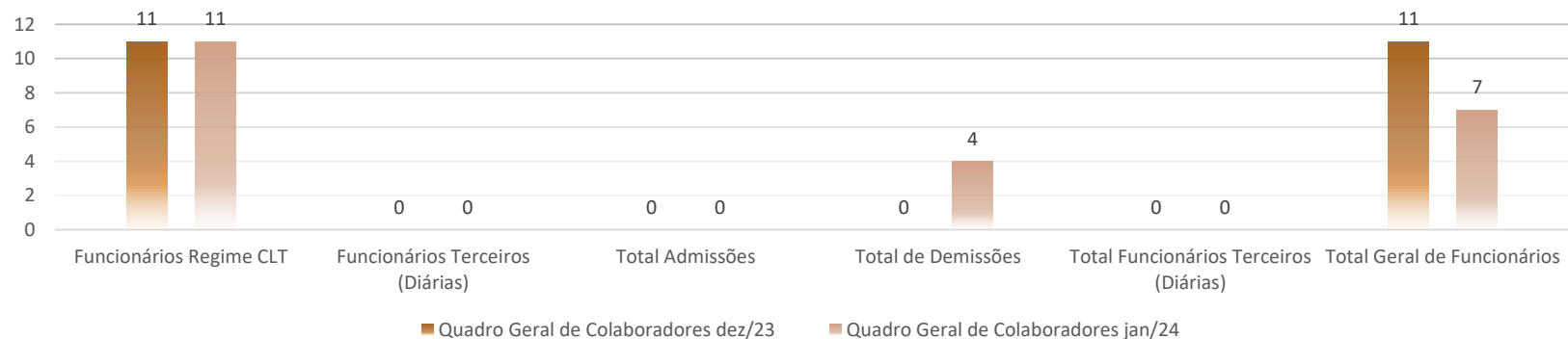


Av. Dr. Gastão Vidigal, 851 – sl. 04, Jardim Aclimação, Maringá-PR.

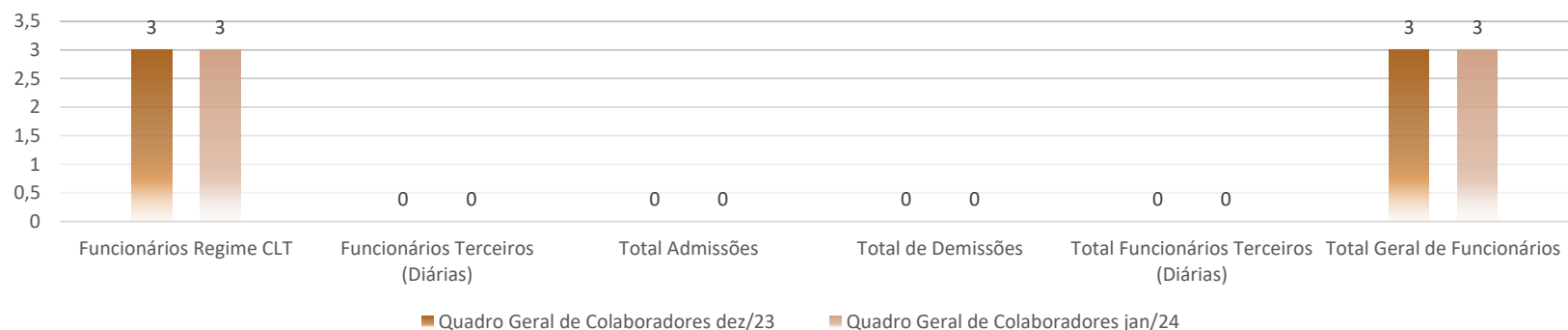
(44) 3225-9433 | contato@auxiliaconsultores.com.br | www.auxiliaconsultores.com.br



FSERV PRESTAÇÃO DE SERVIÇOS DE ESCRITÓRIO LTDA



FAMP AGROINDUSTRIAL LTDA



Av. Dr. Gastão Vidigal, 851 – sl. 04, Jardim Aclimação, Maringá-PR.

(44) 3225-9433 | contato@auxiliaconsultores.com.br | www.auxiliaconsultores.com.br



Documento assinado digitalmente, conforme MP nº 2.200-2/2001, Lei nº 11.419/2006, resolução do Projudi, do TJPR/OE
Validação deste em <https://projudi.tjpr.jus.br/projudi/> - Identificador: PJXQ7 UUYYZ 22HH9 7HNCB

III. COMPOSIÇÃO DO PASSIVO SUJEITO

A situação do passivo ora apresentada é aquela decorrente da relação de credores que instruiu o pedido de recuperação judicial e foi veiculada no Edital previsto no art. 52º, §1º, da Lei 11.101/2005, desta feita, os valores e classificações abaixo reproduzidos foram atribuídos exclusivamente pelas Devedoras:

Devedora	Classe III - Quirografária	Classe IV – ME e EPP
Famp Administradora	R\$ 4.531.075,13	R\$ 6.877,09
Famp Agroindustrial	R\$ 238.571,52	R\$ 348.335,09
Farimax	R\$ 26.959.747,15	R\$ 131.563,10
Fserv	R\$ 165.081,44	R\$ 91.457,46
Total: R\$ 32.472.707,98		

IV. INFORMAÇÕES E ANÁLISES CONTÁBEIS-FINANCEIRAS

Inicialmente, cumpre esclarecer que as informações ora relatadas foram fornecidas pelas Devedoras por meio da Escrituração Contábil, Contas e Demonstrativos Mensais, na forma do art. 52, IV, da LREF, respondendo estas por sua conformidade e genuinidade.

Av. Dr. Gastão Vidigal, 851 – sl. 04, Jardim Aclimação, Maringá-PR.

(44) 3225-9433 | contato@auxiliaconsultores.com.br | www.auxiliaconsultores.com.br



a) Farimax – Indústria e Comércio de Farinhas Ltda

ATIVO: No que toca ao ativo da Devedora em análise, cujo saldo total no mês de **janeiro de 2024** foi de R\$ 144,11 milhões, a evolução entre os meses de novembro, dezembro e **janeiro de 2024**, pode ser melhor identificada na tabela abaixo, subdividida entre o (i) ativo circulante e o (ii) ativo não circulante:

BALANÇO PATRIMONIAL (ATIVO)

FARIMAX - INDÚSTRIA E COMÉRCIO DE FARINHAS LTDA

BALANÇO PATRIMONIAL (Valores expresso em milhares de reais)	nov/23			dez/23			jan/24		
	R\$	AV	AH	R\$	AV	AH	R\$	AV	AH
ATIVO	147.476,07	100,0%	1,5%	142.428,15	100,0%	-3,4%	144.110,38	100,0%	1,2%
ATIVO CIRCULANTE	95.296,12	64,6%	2,4%	90.302,07	63,4%	-5,2%	92.038,17	63,9%	1,9%
Caixa e Equivalente de Caixa	64,13	0,0%	-86,3%	129,72	0,1%	102,3%	84,84	0,1%	-34,6%
Clientes (Duplicatas a Receber)	14.659,25	9,9%	-2,4%	11.881,04	8,3%	-19,0%	9.351,93	6,5%	-21,3%
Títulos a Receber	28.524,12	19,3%	0,0%	28.524,12	20,0%	0,0%	28.524,12	19,8%	0,0%
Adiantamentos a Terceiros	6.672,01	4,5%	91,2%	10.392,94	7,3%	55,8%	13.355,60	9,3%	28,5%
Adiantamentos a Sócios	363,42	0,2%	0,0%	363,42	0,3%	0,0%	363,42	0,3%	0,0%
Tributos/Impostos a Recuperar	308,32	0,2%	-37,7%	351,89	0,2%	14,1%	485,82	0,3%	38,1%
Estoques	44.704,87	30,3%	0,0%	38.658,93	27,1%	-13,5%	39.872,44	27,7%	3,1%
ATIVO NÃO CIRCULANTE	2.473,07	1,7%	-2,1%	2.419,20	1,7%	-2,2%	2.365,33	1,6%	-2,2%
Investimentos	6,93	0,0%	0,0%	6,93	0,0%	0,0%	6,93	0,0%	0,0%
Imobilizados Operacional	3.352,56	2,3%	0,0%	3.352,56	2,4%	0,0%	3.352,56	2,3%	0,0%
Imobilizados em Andamentos	19,77	0,0%	0,0%	19,77	0,0%	0,0%	19,77	0,0%	0,0%
(-) Depreciação Acumulada	- 906,19	-0,6%	6,3%	- 960,06	-0,7%	5,9%	- 1.013,93	-0,7%	5,6%
ATIVO COMPENSATÓRIO	49.706,89	33,7%	100,0%	49.706,89	34,9%	0,0%	49.706,89	34,5%	0,0%
Contrato de Comodato	49.706,89	33,7%	0,0%	49.706,89	34,9%	0,0%	49.706,89	34,5%	0,0%

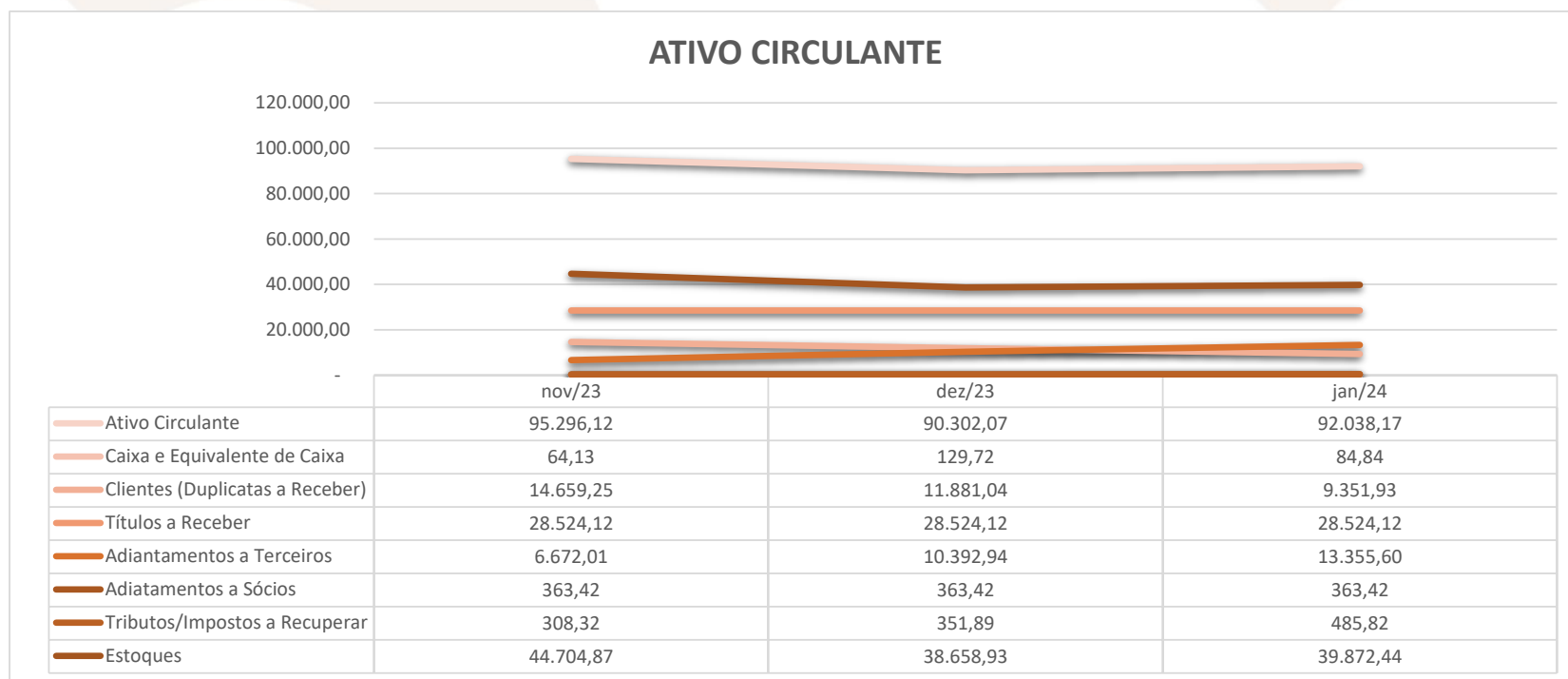
Fonte: Balanços Patrimoniais e Balancetes de Verificação fornecidos pela Recuperanda

Av. Dr. Gastão Vidigal, 851 – sl. 04, Jardim Aclimação, Maringá-PR.

(44) 3225-9433 | contato@auxiliaconsultores.com.br | www.auxiliaconsultores.com.br



Graficamente, a evolução do (i) ativo circulante, cujo saldo total no mês de **janeiro de 2024** foi de R\$ 92,03 milhões, poderá ser melhor visualizada no esquema abaixo, que engloba as principais contas que o compõem, quais sejam: a) *Caixa e equivalentes de caixa*, onde estão relacionadas as contas correntes bancárias da Devedora e as aplicações financeiras; b) *Clientes*; c) *títulos a receber*; d) *Adiantamentos a terceiros*; e) *adiantamentos a sócios*; f) *Impostos a recuperar*; e, g) *Estoques*:



Av. Dr. Gastão Vidigal, 851 – sl. 04, Jardim Aclimação, Maringá-PR.

(44) 3225-9433 | contato@auxiliaconsultores.com.br | www.auxiliaconsultores.com.br



Já o (ii) ativo não circulante, que no mês de **janeiro de 2024** apresentou saldo total de R\$ 2,36 milhões, está composto pelo a) *imobilizado operacional*, representado por bens e direitos que a Devedora adquiriu para manter suas atividades; b) *Imobilizados em andamento*; c) *Investimentos*; e, d) *depreciação acumulada*:



Av. Dr. Gastão Vidigal, 851 – sl. 04, Jardim Aclimação, Maringá-PR.

(44) 3225-9433 | contato@auxiliaconsultores.com.br | www.auxiliaconsultores.com.br



PASSIVO: No que toca ao passivo da Devedora em análise, cujo saldo total no mês de **janeiro de 2024** foi de R\$ 144,11 milhões, a evolução entre os meses de novembro, dezembro e **janeiro de 2024** pode ser melhor identificada na tabela abaixo, subdividida entre o (i) passivo circulante; (ii) passivo não circulante; e, (iii) patrimônio líquido:

BALANÇO PATRIMONIAL (PASSIVO)

FARIMAX - INDÚSTRIA E COMÉRCIO DE FARINHAS LTDA

BALANÇO PATRIMONIAL (Valores expresso em milhares de reais)	nov/23			dez/23			jan/24		
	R\$	AV	AH	R\$	AV	AH	R\$	AV	AH
PASSIVO	147.476,07	100,0%	1,5%	142.428,15	100,0%	-3,4%	144.110,38	100,0%	1,2%
PASSIVO CIRCULANTE	76.688,27	52,0%	2,3%	77.221,15	54,2%	0,7%	80.992,45	56,2%	4,9%
Instituições Financeiras	5.744,06	3,9%	14,4%	5.620,86	3,9%	-2,1%	5.620,86	3,9%	0,0%
Fornecedores	35.050,59	23,8%	2,9%	35.672,76	25,0%	1,8%	39.455,04	27,4%	10,6%
Obrigações Tributárias	2.796,58	1,9%	0,2%	2.799,72	2,0%	0,1%	2.801,26	1,9%	0,1%
Obrigações Trabalhistas e Previdenciária	459,10	0,3%	5,8%	489,87	0,3%	6,7%	477,35	0,3%	-2,6%
Outras Obrigações	32.637,94	22,1%	0,0%	32.637,94	22,9%	0,0%	32.637,94	22,6%	0,0%
PASSIVO NÃO CIRCULANTE	28.682,69	19,4%	0,0%	28.682,69	20,1%	0,0%	28.682,69	19,9%	0,0%
Empréstimos e Financiamentos	28.524,12	19,3%	0,0%	28.524,12	20,0%	0,0%	28.524,12	19,8%	0,0%
Obrigações Tributárias	158,57	0,1%	0,0%	158,57	0,1%	0,0%	158,57	0,1%	0,0%
PATRIMÔNIO LÍQUIDO	- 7.601,78	-5,2%	-5,2%	- 13.182,57	-9,3%	73,4%	- 15.271,65	-10,6%	15,8%
Capital Social	100,00	0,1%	0,0%	100,00	0,1%	0,0%	100,00	0,1%	0,0%
Lucros Acumulados	- 7.701,78	-5,2%	-5,2%	- 13.282,57	-9,3%	72,5%	- 15.371,65	-10,7%	15,7%
PASSIVO COMPENSATÓRIO	49.706,89	33,7%	0,0%	49.706,89	34,9%	0,0%	49.706,89	34,5%	0,0%
Contrato de Comodato	49.706,89	33,7%	0,0%	49.706,89	34,9%	0,0%	49.706,89	34,5%	0,0%

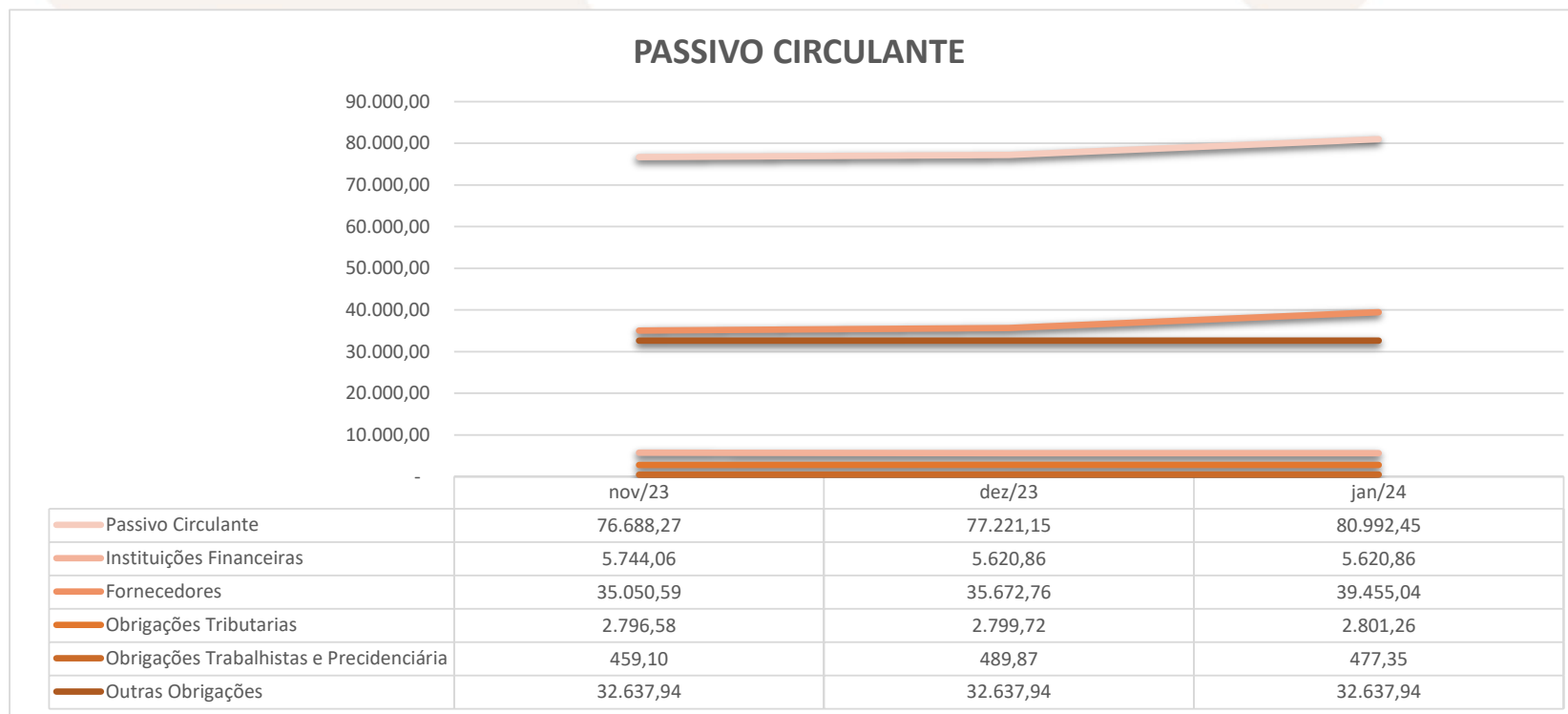
Fonte: Balanços Patrimoniais e Balancetes de Verificação fornecidos pela Recuperanda

Av. Dr. Gastão Vidigal, 851 – sl. 04, Jardim Aclimação, Maringá-PR.

(44) 3225-9433 | contato@auxiliaconsultores.com.br | www.auxiliaconsultores.com.br



Graficamente, a evolução do (i) passivo circulante, cujo saldo total no mês de **janeiro de 2024** foi R\$ 80,99 milhões, poderá ser melhor visualizada no esquema abaixo, que engloba as principais contas que o compõem, quais sejam: a) *Instituições Financeiras*; b) *Fornecedores*; c) *Obrigações Tributárias*, representadas pelo débito tributário que a Devedora possui junto ao fisco Federal, Municipal e sindicatos; d) *Obrigações trabalhistas e previdenciárias* e; e) *Outras Obrigações*:



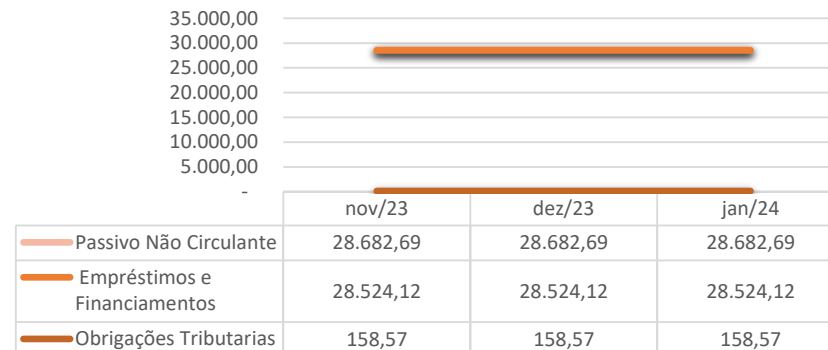
Av. Dr. Gastão Vidigal, 851 – sl. 04, Jardim Aclimação, Maringá-PR.

(44) 3225-9433 | contato@auxiliaconsultores.com.br | www.auxiliaconsultores.com.br



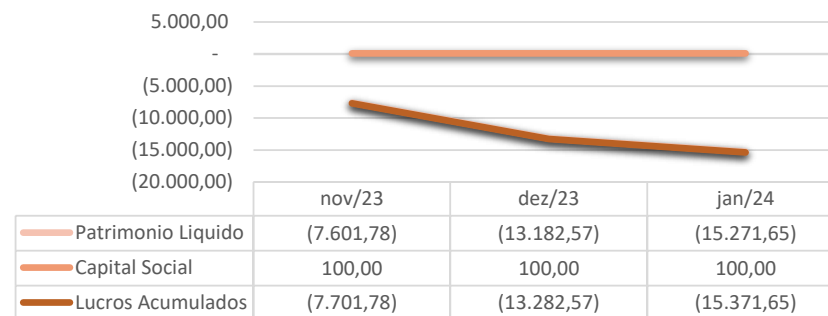
Ainda, o (ii) passivo não circulante, que no mês de **janeiro de 2024** apresentou saldo total de R\$ 28,68 milhões, é composto pelas contas: a) *empréstimos e financiamentos*; e, b) *obrigações fiscais*:

PASSIVO NÃO CIRCULANTE



Já o (iii) patrimônio líquido, que no mês de **janeiro de 2024** apresentou saldo total de R\$ 15,27 milhões negativo, está composto pelas contas: a) *Capital social*, formada por recursos que os sócios cotistas integralizaram na empresa; e, b) *Lucro ou prejuízo acumulado*, representada pelos resultados que a Devedora vem apurando desde a sua constituição, descontados os lucros distribuídos. Veja-se o esquema ao lado:

PATRIMÔNIO LÍQUIDO



Av. Dr. Gastão Vidigal, 851 – sl. 04, Jardim Aclimação, Maringá-PR.

(44) 3225-9433 | contato@auxiliaconsultores.com.br | www.auxiliaconsultores.com.br



DEMONSTRAÇÃO DE RESULTADO DO EXERCÍCIO “DRE”: Quanto a “DRE” da Devedora em análise, formado por (i) receita operacional bruta; (ii) custos totais; e, (iii) lucro ou prejuízo do período, sua evolução entre os meses de novembro, dezembro e **janeiro de 2024** pode ser melhor identificada na tabela abaixo:

DEMONSTRATIVO DO RESULTADO DO PERÍODO

FARIMAX - INDÚSTRIA E COMÉRCIO DE FARINHAS LTDA

DEMONSTRATIVO DE RESULTADO (Valores expresso em milhares de reais)	nov/23			dez/23			jan/24		
	R\$	AV	AH	R\$	AV	AH	R\$	AV	AH
Receita Operacional Bruta	4.287,74	100,0%	-58,50%	1.625,23	100,0%	-62,10%	2.518,16	100,0%	54,94%
Deduções	-2.819,28	-65,8%	-49,74%	-522,88	-32,2%	-81,45%	-1.866,45	-74,1%	256,95%
RECEITA LIQUIDA	1.468,46	34,2%	-68,90%	1.102,35	67,8%	-24,93%	651,71	25,9%	-40,88%
Custos dos Produtos e Mercadorias Vendidas	-924,14	-21,6%	-72,14%	-6.522,48	-401,3%	605,79%	-2.622,14	-104,1%	-59,80%
RESULTADO BRUTO	544,32	12,7%	-61,26%	-5.420,13	-333,5%	-1095,76%	-1.970,43	-78,2%	-63,65%
Despesas Operacionais	-124,56	-2,9%	17,83%	-160,68	-9,9%	28,99%	-118,65	-4,7%	-26,16%
Administrativas	-67,93	-1,6%	44,27%	-84,77	-5,2%	24,78%	-62,28	-2,5%	-26,53%
Depreciação e Amortização	-53,87	-1,3%	0,00%	-53,87	-3,3%	0,00%	-53,87	-2,1%	0,00%
Despesas Tributárias	0,00	0,0%	0,00%	-0,01	0,0%	0,00%	0,00	0,0%	0,00%
Despesas Financeiras	-2,76	-0,1%	-41,86%	-22,03	-1,4%	697,64%	-2,50	-0,1%	-88,65%
RESULTADO DO EXERCÍCIO	419,76	9,8%	-67,70%	-5.580,81	-343,4%	-1429,53%	-2.089,08	-83,0%	-62,57%
EBITDA	476,39	11,1%	-64,92%	-5.504,91	-338,7%	-1255,55%	-2.032,71	-80,7%	-63,07%

Fonte: Balanços Patrimoniais e Balancetes de Verificação fornecidos pela Recuperanda

Av. Dr. Gastão Vidigal, 851 – sl. 04, Jardim Aclimação, Maringá-PR.

(44) 3225-9433 | contato@auxiliaconsultores.com.br | www.auxiliaconsultores.com.br

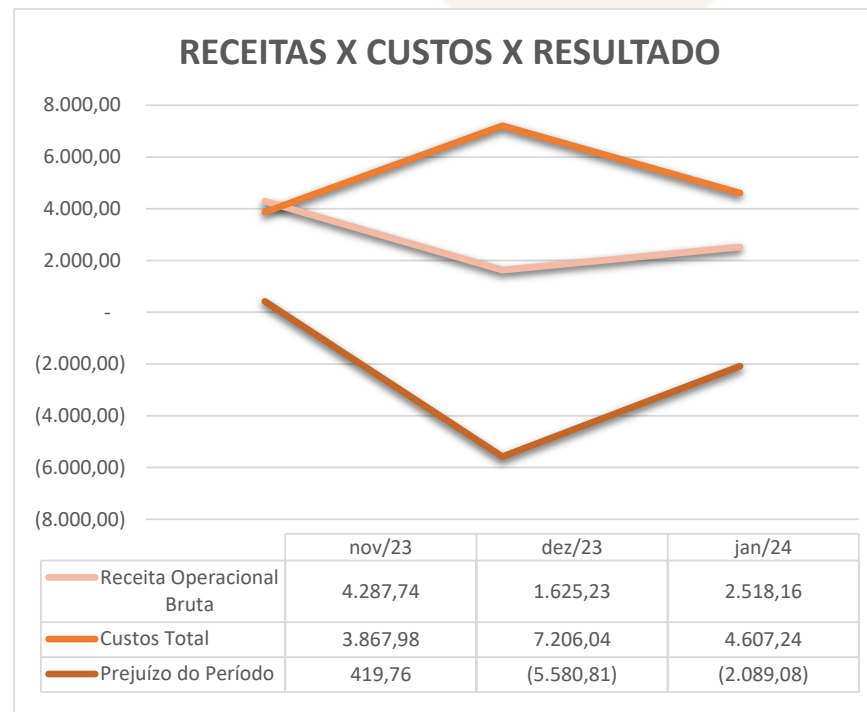


Para melhor exemplificar os saldos das contas que compõem o “DRE”, apresenta-se, abaixo, a evolução gráfica dos saldos nos meses de novembro, dezembro e **janeiro de 2024**:

(i) Receita operacional bruta: Referida conta representa todos os recursos provenientes do serviço prestado pela Devedora e, no mês de **janeiro/24**, totalizou R\$ 2,51 milhões.

(ii) Custos totais: Trata-se da soma de todos os custos necessários para a geração da receita operacional bruta, nela são incluídos os materiais aplicados na prestação de serviços, impostos, despesas administrativas e tributárias, resultados financeiros e provisões para IRPJ e CSLL. No mês de **janeiro/24** o custo total foi de R\$ 4,60 milhões.

(iii) Prejuízo do período: Trata-se do resultado apurado em cada exercício, o qual, no mês de **janeiro/24**, apresentou prejuízo no valor R\$ 2,08 milhões, o que significa que as receitas foram menores que os custos totais.



Av. Dr. Gastão Vidigal, 851 – sl. 04, Jardim Aclimação, Maringá-PR.

(44) 3225-9433 | contato@auxiliaconsultores.com.br | www.auxiliaconsultores.com.br

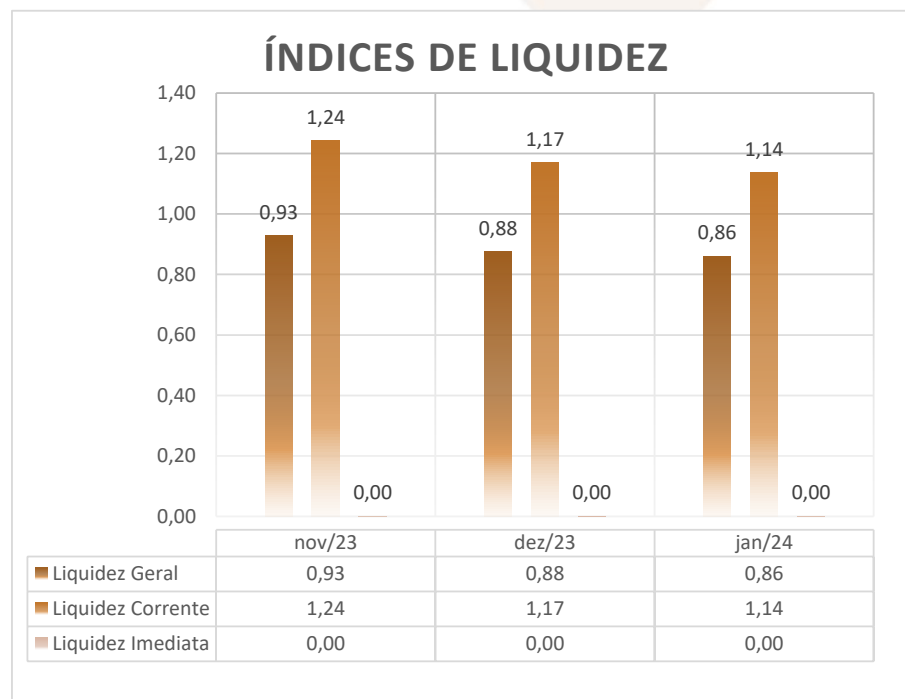


ÍNDICE DE LIQUIDEZ: No que se refere ao índice de liquidez da Devedora em análise, o qual corresponde a um indicador financeiro que revela o recurso disponível pela Devedora para quitar as obrigações com terceiros, nota-se que nos meses de novembro, dezembro e **janeiro de 2024** foram apresentados os índices abaixo, subdivididos em (i) liquidez geral; (ii) liquidez corrente; e, (iii) liquidez imediata, conforme gráfico abaixo:

(i) Liquidez geral: 0,86 - é um indicador financeiro que demonstra a capacidade de pagamento da Devedora a longo prazo, assim, quanto maior for o índice de liquidez geral, melhor será a situação financeira da empresa.

(ii) Liquidez corrente: 1,14 - é um indicador financeiro que mostra a capacidade de uma empresa de quitar todas suas dívidas a curto prazo, ou seja, é a relação entre os valores previstos de entrada em caixa e também de saída, nesse caso, em um curto horizonte de tempo.

(iii) Liquidez imediata: 0,00 - é um indicador utilizado para mensurar a capacidade de uma empresa de arcar com as suas dívidas no momento imediato, ou seja, o capital disponível que pode ser utilizado imediatamente.

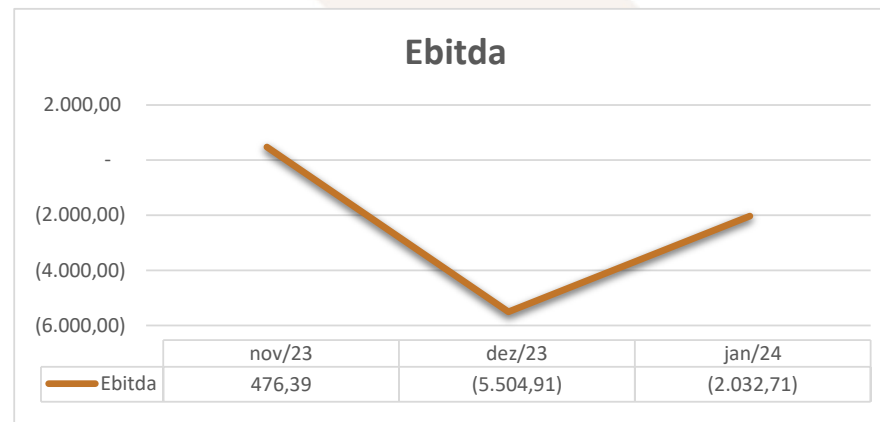


Av. Dr. Gastão Vidigal, 851 – sl. 04, Jardim Aclimação, Maringá-PR.

(44) 3225-9433 | contato@auxiliaconsultores.com.br | www.auxiliaconsultores.com.br



EBITDA: Este índice corresponde a quantidade de recursos que a empresa gera apenas em suas atividades principais, sem contar a rentabilidade de investimentos ou descontos de impostos, desta forma, quando a empresa apresenta EBITDA positivo, significa que a vida financeira da empresa está saudável, quando o EBITDA é negativo, significa que a empresa está passando por dificuldade financeira. No caso da Devedora em análise, em **janeiro/24**, o EBITDA acumulado apresentado foi de R\$ 2,03 milhões negativo:



b) Fserv Prestadora de Serviços de Escritório Ltda

ATIVO: No que toca ao ativo da Devedora em análise, cujo saldo total no mês de **janeiro de 2024** foi de R\$ 4,78 milhões, a evolução entre os meses de novembro, dezembro e **janeiro de 2024**, pode ser melhor identificada na tabela abaixo, subdividida entre o (i) ativo circulante e o (ii) ativo não circulante:

Av. Dr. Gastão Vidigal, 851 – sl. 04, Jardim Aclimação, Maringá-PR.

(44) 3225-9433 | contato@auxiliaconsultores.com.br | www.auxiliaconsultores.com.br



BALANÇO PATRIMONIAL (ATIVO)

FSERV PREST DE SERV DE ESCRITÓRIO LTDA

BALANÇO PATRIMONIAL (Valores expresso em milhares de reais)	nov/23			dez/23			jan/24		
	R\$	AV	AH	R\$	AV	AH	R\$	AV	AH
ATIVO	5.900,27	100,0%	-0,1%	5.941,73	100,0%	0,7%	4.783,98	100,0%	-19,5%
ATIVO CIRCULANTE	3.943,40	66,8%	-0,2%	3.984,86	67,1%	1,1%	3.729,74	78,0%	-6,4%
Caixa e Equivalente de Caixa	1.409,65	23,9%	4,6%	1.437,97	24,2%	2,0%	1.350,89	28,2%	-6,1%
Clientes (Duplicatas a Receber)	266,33	4,5%	-24,5%	295,21	5,0%	10,8%	216,36	4,5%	-26,7%
Adiantamentos a Terceiros	346,15	5,9%	0,0%	346,15	5,8%	0,0%	346,38	7,2%	0,1%
Adiantamentos a Funcionários	16,79	0,3%	0,0%	1,05	0,0%	0,0%	-	0,0%	0,0%
Adiantamentos a Sócios	1.622,62	27,5%	0,0%	1.622,62	27,3%	0,0%	1.622,62	33,9%	0,0%
Tributos/Impostos a Recuperar	9,43	0,2%	0,0%	9,43	0,2%	0,0%	9,98	0,2%	5,8%
Empréstimos a Pessoas Jurídicas	272,43	0,0%	0,0%	272,43	0,0%	0,0%	172,43	3,6%	-36,7%
Outros Créditos	-	0,0%	0,0%	-	0,0%	0,0%	11,08	0,2%	100,0%
ATIVO NÃO CIRCULANTE	1.956,87	33,2%	0,0%	1.956,87	32,9%	0,0%	1.054,24	22,0%	-46,1%
Imobilizados Operacional	2.276,94	38,6%	0,0%	2.276,94	38,3%	0,0%	2.276,94	47,6%	0,0%
Imobilizados em Andamentos	11,26	0,2%	0,0%	11,26	0,2%	0,0%	11,26	0,2%	0,0%
(-) Depreciação Acumulada	- 331,33	-5,6%	0,0%	- 331,33	-5,6%	0,0%	- 1.233,96	-25,8%	272,4%

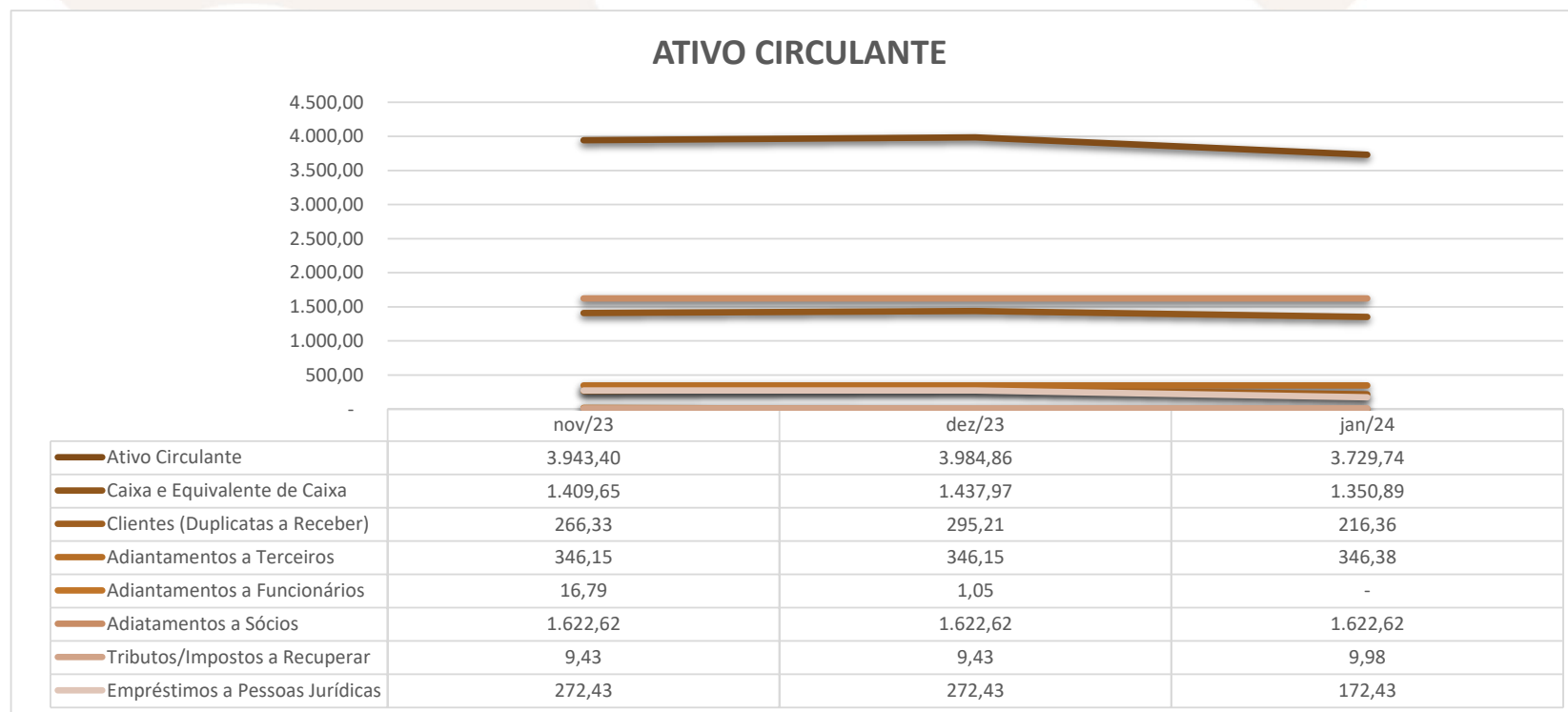
Fonte: Balanços Patrimoniais e Balancetes de Verificação fornecidos pela Recuperanda

Av. Dr. Gastão Vidigal, 851 – sl. 04, Jardim Aclimação, Maringá-PR.

(44) 3225-9433 | contato@auxiliaconsultores.com.br | www.auxiliaconsultores.com.br



Graficamente, a evolução do (i) ativo circulante, cujo saldo total no mês de **janeiro de 2024** foi de R\$ 3,72 milhões, poderá ser melhor visualizada no esquema abaixo, que engloba as principais contas que o compõem, quais sejam: a) *Caixa e equivalentes de caixa*, onde estão relacionadas as contas correntes bancárias da Devedora e as aplicações financeiras; b) *Clientes*; c) *Adiantamentos a terceiros*; d) *Adiantamentos a funcionários*; e) *Adiantamentos a sócios*; f) *Tributos a recuperar*; e, g) *Empréstimos a pessoas jurídicas*.

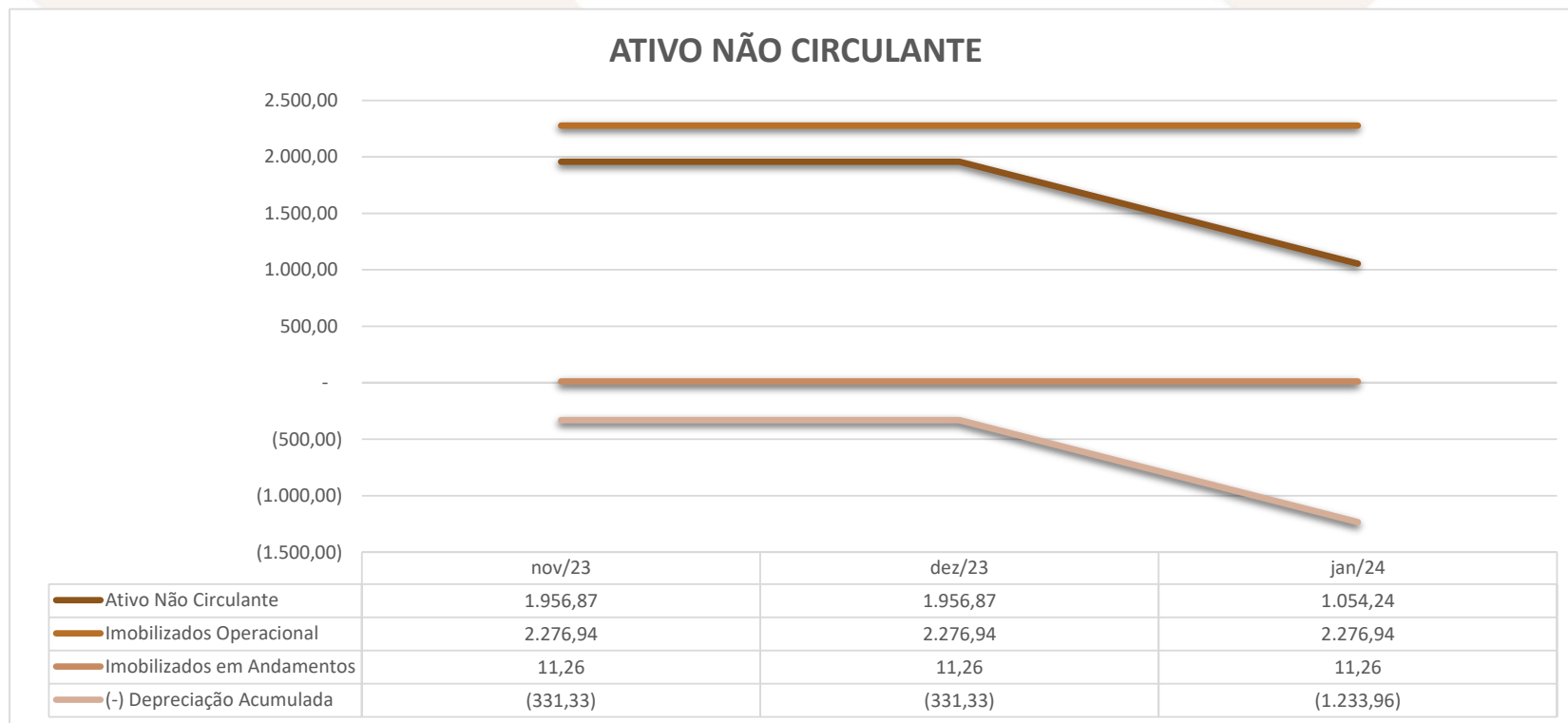


Av. Dr. Gastão Vidigal, 851 – sl. 04, Jardim Aclimação, Maringá-PR.

(44) 3225-9433 | contato@auxiliaconsultores.com.br | www.auxiliaconsultores.com.br



Já o (ii) ativo não circulante, que no mês de **janeiro de 2024** apresentou saldo total de R\$ 1,05 milhões, está composto pelo a) *imobilizado operacional*, representado por bens e direitos que a Devedora adquiriu para manter suas atividades; b) *Imobilizados em andamento*; e, c) Depreciação acumulada:



Av. Dr. Gastão Vidigal, 851 – sl. 04, Jardim Aclimação, Maringá-PR.

(44) 3225-9433 | contato@auxiliaconsultores.com.br | www.auxiliaconsultores.com.br



PASSIVO: No que toca ao passivo da Devedora em análise, cujo saldo total no mês de **janeiro de 2024** foi de R\$ 4,78 milhões, a evolução entre os meses de novembro, dezembro e **janeiro de 2024** pode ser melhor identificada na tabela abaixo, subdividida entre o (i) passivo circulante; (ii) passivo não circulante; e, (iii) patrimônio líquido:

BALANÇO PATRIMONIAL (PASSIVO)

FSERV PREST DE SERV DE ESCRITÓRIO LTDA

BALANÇO PATRIMONIAL (Valores expresso em milhares de reais)	nov/23			dez/23			jan/24		
	R\$	AV	AH	R\$	AV	AH	R\$	AV	AH
PASSIVO	5.900,27	100,0%	-0,1%	5.941,72	100,0%	0,7%	4.783,98	100,0%	-19,5%
PASSIVO CIRCULANTE	2.715,25	46,0%	-0,3%	2.820,65	47,5%	3,9%	2.739,72	57,3%	-2,9%
Instituições Financeiras	857,37	14,5%	-6,4%	857,37	14,4%	0,0%	794,26	16,6%	-7,4%
Adiantamento de Clientes	894,34	15,2%	3,3%	956,61	16,1%	7,0%	760,33	15,9%	-20,5%
Fornecedores	75,05	1,3%	0,0%	75,05	1,3%	0,0%	128,28	2,7%	70,9%
Obrigações Tributárias	606,37	10,3%	0,4%	615,96	10,4%	1,6%	701,61	14,7%	13,9%
Obrigações Trabalhistas e Previdenciária	282,11	4,8%	7,5%	315,66	5,3%	11,9%	343,41	7,2%	8,8%
Outras Obrigações	-	0,0%	100,0%	-	0,0%	100,0%	11,83	0,2%	100,0%
PATRIMÔNIO LÍQUIDO	3.185,02	54,0%	0,0%	3.121,08	52,5%	-2,0%	2.044,25	42,7%	-34,5%
Capital Social	10,00	0,2%	0,0%	10,00	0,2%	0,0%	10,00	0,2%	0,0%
Lucros Acumulados	3.175,02	53,8%	0,0%	3.111,08	52,4%	-2,0%	2.034,25	42,5%	-34,6%

Fonte: Balanços Patrimoniais e Balancetes de Verificação fornecidos pela Recuperanda

Av. Dr. Gastão Vidigal, 851 – sl. 04, Jardim Aclimação, Maringá-PR.

(44) 3225-9433 | contato@auxiliaconsultores.com.br | www.auxiliaconsultores.com.br




Graficamente, a evolução do (i) passivo circulante, cujo saldo total no mês de **janeiro de 2024** foi R\$ 2,73 milhões, poderá ser melhor visualizada no esquema ao lado, o qual engloba as principais contas que o compõem, quais sejam: a) *Instituições financeiras*; b) *Adiantamentos a clientes*; c) *fornecedores*; d) *Obrigações tributárias*; e, e) *Obrigações trabalhistas e previdenciárias*.

PASSIVO CIRCULANTE



Já o (iii) patrimônio líquido, que no mês de **janeiro de 2024** apresentou saldo total de R\$ 2,04 milhões negativo, está composto pelas contas: a) *Capital social*, formada por recursos que os sócios cotistas integralizaram na empresa; e, b) *Lucro ou prejuízo acumulado*, representada pelos resultados que a Devedora vem apurando desde a sua constituição, descontados os lucros distribuídos. Veja-se o esquema ao lado:

PATRIMÔNIO LÍQUIDO



Av. Dr. Gastão Vidigal, 851 – sl. 04, Jardim Aclimação, Maringá-PR.

(44) 3225-9433 | contato@auxiliaconsultores.com.br | www.auxiliaconsultores.com.br



DEMONSTRAÇÃO DE RESULTADO DO EXERCÍCIO “DRE”: Quanto a “DRE” da Devedora em análise, formado por (i) receita operacional bruta; (ii) custos totais; e, (iii) lucro ou prejuízo do período, sua evolução entre os meses de novembro, dezembro e **janeiro de 2024** pode ser melhor identificada na tabela abaixo:

DEMONSTRATIVO DO RESULTADO DO PERÍODO

FSERV PREST DE SERV DE ESCRITÓRIO LTDA

DEMONSTRATIVO DE RESULTADO (Valores expresso em milhares de reais)	nov/23			dez/23			jan/24		
	R\$	AV	AH	R\$	AV	AH	R\$	AV	AH
Receita Operacional Bruta	95,06	100,0%	-37,51%	61,42	100,0%	-35,39%	68,51	100,0%	11,54%
Deduções	-3,47	-3,6%	-69,66%	-2,24	-3,6%	-35,39%	-4,06	-5,9%	81,21%
RECEITA LIQUIDA	91,59	96,4%	-34,90%	59,18	96,4%	-35,39%	64,45	94,1%	8,90%
Custos dos Produtos e Mercadorias Vendidas	0,00	0,0%	100,00%	0,00	0,0%	100,00%	-55,63	-81,2%	#DIV/0!
RESULTADO BRUTO	91,59	96,4%	-34,90%	59,18	96,4%	-35,39%	8,82	12,9%	-85,10%
Despesas Operacionais	-91,84	-96,6%	4,79%	-116,08	-189,0%	26,39%	-103,58	-151,2%	-10,77%
Administrativas	-78,05	-82,1%	-2,67%	-115,34	-187,8%	47,77%	-48,08	-70,2%	-58,31%
Depreciação e Amortização	0,00	0,0%	#DIV/0!	0,00	0,0%	#DIV/0!	-47,23	-68,9%	#DIV/0!
Despesas Tributárias	0,00	0,0%	0,00%	0,00	0,0%	0,00%	-0,81	-1,2%	0,00%
Despesas Financeiras	-13,79	-14,5%	85,01%	-0,75	-1,2%	-94,57%	-7,46	-10,9%	896,28%
RESULTADO ANTES IRPJ E CSLL	-0,25	-0,3%	-100,48%	-56,90	-92,6%	22331,19%	-94,76	-138,3%	66,53%
Provisão CSLL	0,00	0,0%	0,00%	-3,33	-5,4%	0,00%	0,00	0,0%	0,00%
Provisão IRPJ	0,00	0,0%	0,00%	-3,70	-6,0%	0,00%	0,00	0,0%	0,00%
RESULTADO DO EXERCÍCIO	-0,25	-0,3%	-100,48%	-63,94	-104,1%	25104,87%	-94,76	-138,3%	48,20%
EBITDA	13,54	14,2%	-77,62%	-56,15	-91,4%	-514,76%	-40,07	-58,5%	-28,64%

Fonte: Balanços Patrimoniais e Balancetes de Verificação fornecidos pela Recuperanda

Av. Dr. Gastão Vidigal, 851 – sl. 04, Jardim Aclimação, Maringá-PR.

(44) 3225-9433 | contato@auxiliaconsultores.com.br | www.auxiliaconsultores.com.br

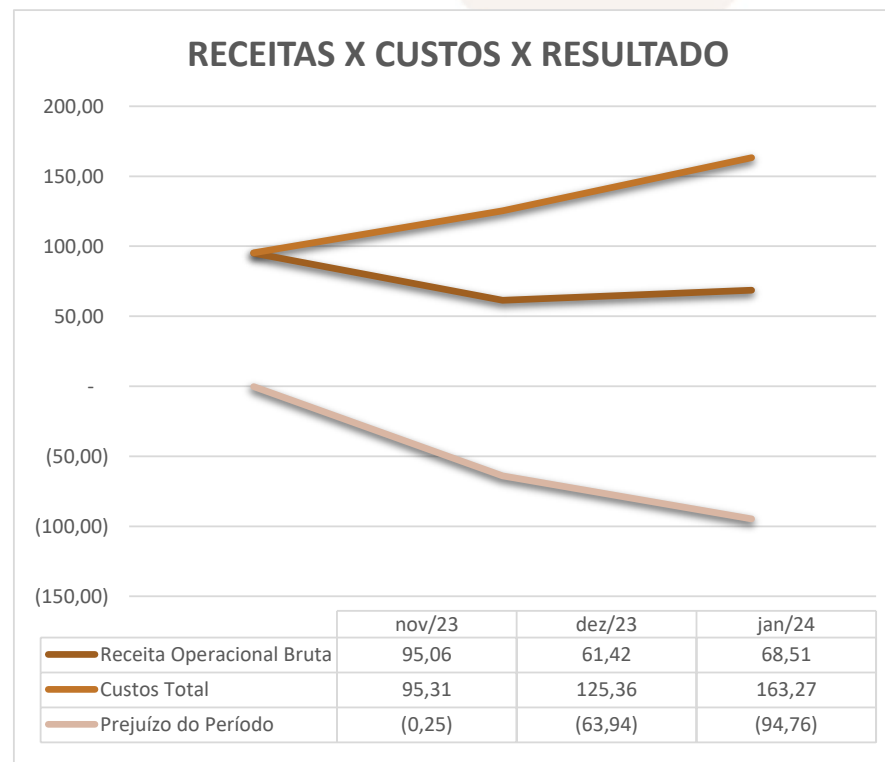


Para melhor exemplificar os saldos das contas que compõem o “DRE”, apresenta-se, abaixo, a evolução gráfica dos saldos nos meses de novembro, dezembro e **janeiro de 2024**:

(i) Receita operacional bruta: Referida conta representa todos os recursos provenientes do serviço prestado pela Devedora e, no mês de **janeiro/24**, totalizou R\$ 68,51 mil.

(ii) Custos totais: Trata-se da soma de todos os custos necessários para a geração da receita operacional bruta, nela são incluídos os materiais aplicados na prestação de serviços, impostos, despesas administrativas e tributárias, resultados financeiros e provisões para IRPJ e CSLL. No mês de **janeiro/24** o custo total foi de R\$ 163,27 mil.

(iii) Prejuízo do período: Trata-se do resultado apurado em cada exercício, o qual, no mês de **janeiro/24**, representou prejuízo no valor R\$ 94,76 mil, o que significa que as receitas foram menores que os custos totais.



Av. Dr. Gastão Vidigal, 851 – sl. 04, Jardim Aclimação, Maringá-PR.

(44) 3225-9433 | contato@auxiliaconsultores.com.br | www.auxiliaconsultores.com.br

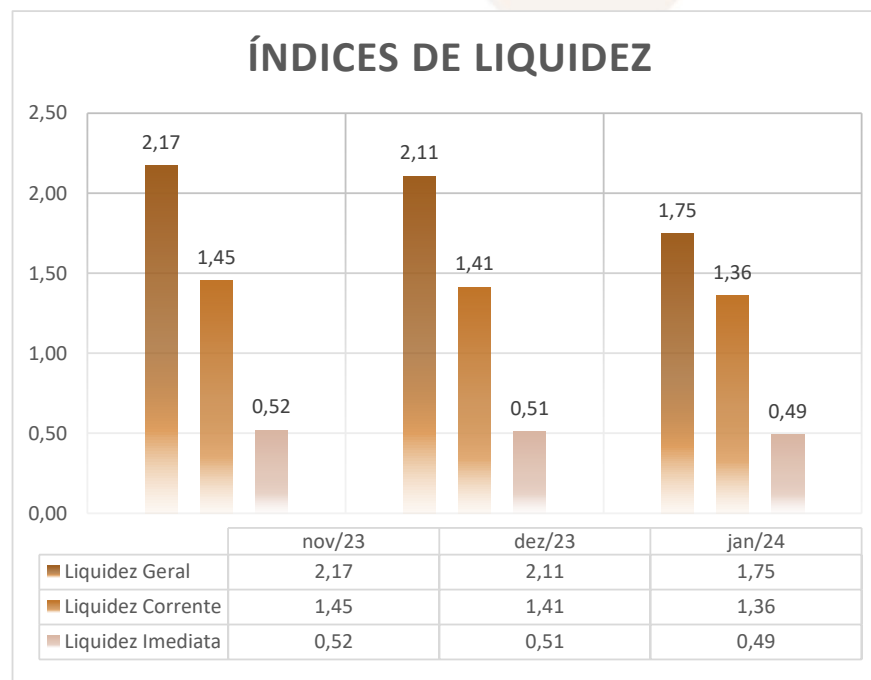


ÍNDICE DE LIQUIDEZ: No que se refere ao índice de liquidez da Devedora em análise, o qual corresponde a um indicador financeiro que revela o recurso disponível pela Devedora para quitar as obrigações com terceiros, nota-se que nos meses de novembro, dezembro e **janeiro de 2024** foram apresentados os índices abaixo, subdivididos em (i) liquidez geral; (ii) liquidez corrente; e, (iii) liquidez imediata, conforme gráfico abaixo:

(i) Liquidez geral: 1,75 - é um indicador financeiro que demonstra a capacidade de pagamento da Devedora a longo prazo, assim, quanto maior for o índice de liquidez geral, melhor será a situação financeira da empresa.

(ii) Liquidez corrente: 1,36 - é um indicador financeiro que mostra a capacidade de uma empresa de quitar todas suas dívidas a curto prazo, ou seja, é a relação entre os valores previstos de entrada em caixa e também de saída, nesse caso, em um curto horizonte de tempo.

(iii) Liquidez imediata: 0,49 - é um indicador utilizado para mensurar a capacidade de uma empresa de arcar com as suas dívidas no momento imediato, ou seja, o capital disponível que pode ser utilizado imediatamente.

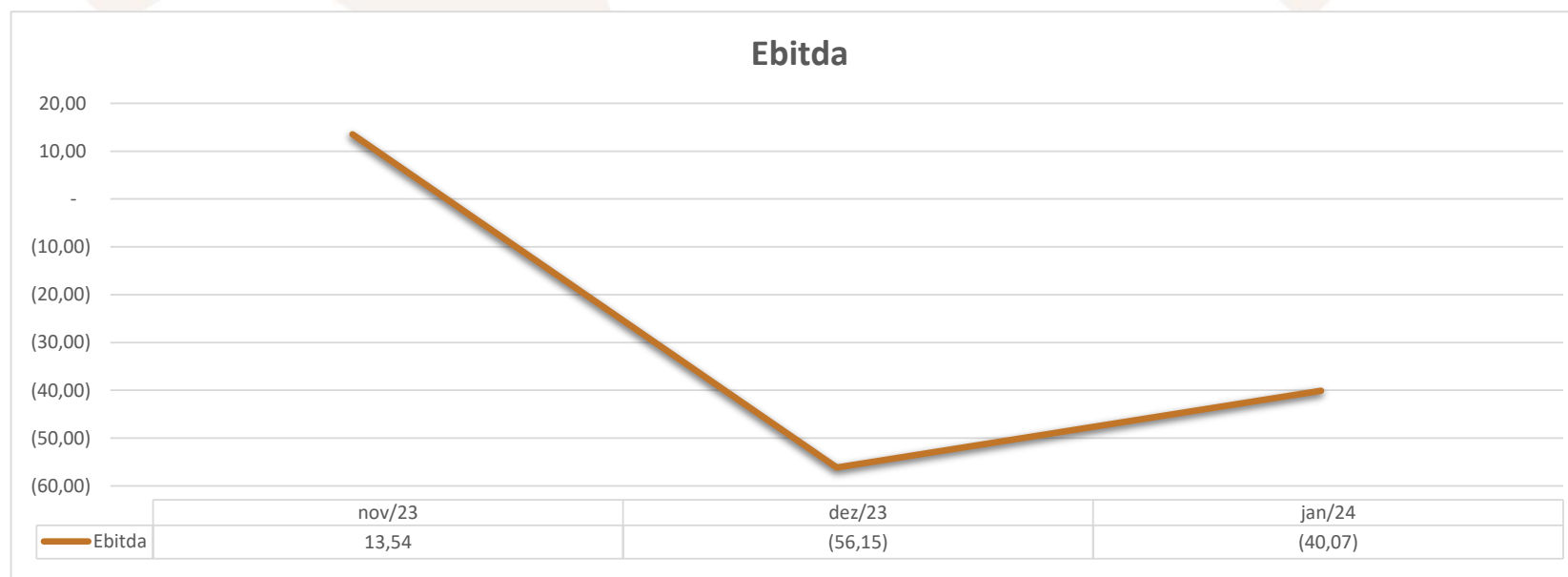


Av. Dr. Gastão Vidigal, 851 – sl. 04, Jardim Aclimação, Maringá-PR.

(44) 3225-9433 | contato@auxiliaconsultores.com.br | www.auxiliaconsultores.com.br



EBITDA: Este índice corresponde a quantidade de recursos que a empresa gera apenas em suas atividades principais, sem contar a rentabilidade de investimentos ou descontos de impostos, desta forma, quando a empresa apresenta EBITDA positivo, significa que a vida financeira da empresa está saudável, quando o EBITDA é negativo, significa que a empresa está passando por dificuldade financeira. No caso da Devedora em análise, em **janeiro/24**, o EBITDA acumulado apresentado foi de R\$ 40,07 mil negativo:



Av. Dr. Gastão Vidigal, 851 – sl. 04, Jardim Aclimação, Maringá-PR.

(44) 3225-9433 | contato@auxiliaconsultores.com.br | www.auxiliaconsultores.com.br



c) Famp Agroindustrial Ltda

ATIVO: No que toca ao ativo da Devedora em análise, cujo saldo total no mês de **janeiro de 2024** foi de R\$ 14,75 milhões, a evolução entre os meses de novembro, dezembro e **janeiro de 2024**, pode ser melhor identificada na tabela abaixo, subdividida entre o (i) ativo circulante e o (ii) ativo não circulante:

BALANÇO PATRIMONIAL (ATIVO)

FAMP AGROINDUSTRIAL LTDA

BALANÇO PATRIMONIAL (Valores expresso em milhares de reais)	nov/23			dez/23			jan/24		
	R\$	AV	AH	R\$	AV	AH	R\$	AV	AH
ATIVO	12.287,80	100,0%	-0,2%	15.668,80	100,0%	27,5%	14.753,00	100,0%	-5,8%
ATIVO CIRCULANTE	11.240,04	91,5%	-0,2%	14.621,04	93,3%	30,1%	13.712,19	92,9%	-6,2%
Caixa e Equivalente de Caixa	1.336,90	10,9%	0,0%	1.336,90	8,5%	0,0%	241,33	1,6%	-81,9%
Clientes (Duplicatas a Receber)	3.123,99	25,4%	0,0%	3.123,99	19,9%	0,0%	3.123,99	21,2%	0,0%
Adiantamentos a Terceiros	5.314,48	43,3%	-0,5%	5.299,01	33,8%	-0,3%	5.292,31	35,9%	-0,1%
Adiantamentos a Sócios	431,85	3,5%	0,0%	431,85	2,8%	0,0%	415,46	2,8%	-3,8%
Tributos/Impostos a Recuperar	1.026,59	8,4%	0,0%	1.026,59	6,6%	0,0%	942,48	6,4%	-8,2%
Estoques	-	0,0%	0,0%	3.396,47	21,7%	0,0%	3.396,47	23,0%	100,0%
Outros Créditos	6,22	0,0%	0,0%	6,22	0,0%	0,0%	300,16	2,0%	4726,8%
ATIVO NÃO CIRCULANTE	1.047,76	8,5%	0,0%	1.047,76	6,7%	0,0%	1.040,80	7,1%	-0,7%
Imobilizados Operacional	1.047,76	8,5%	100,0%	1.047,76	6,7%	0,0%	44,71	0,3%	-95,7%
Imobilizados em Andamentos	-	0,0%	0,0%	-	0,0%	0,0%	1.003,05	6,8%	100,0%
(-) Depreciação Acumulada	-	0,0%	0,0%	-	0,0%	0,0%	- 6,96	0,0%	100,0%

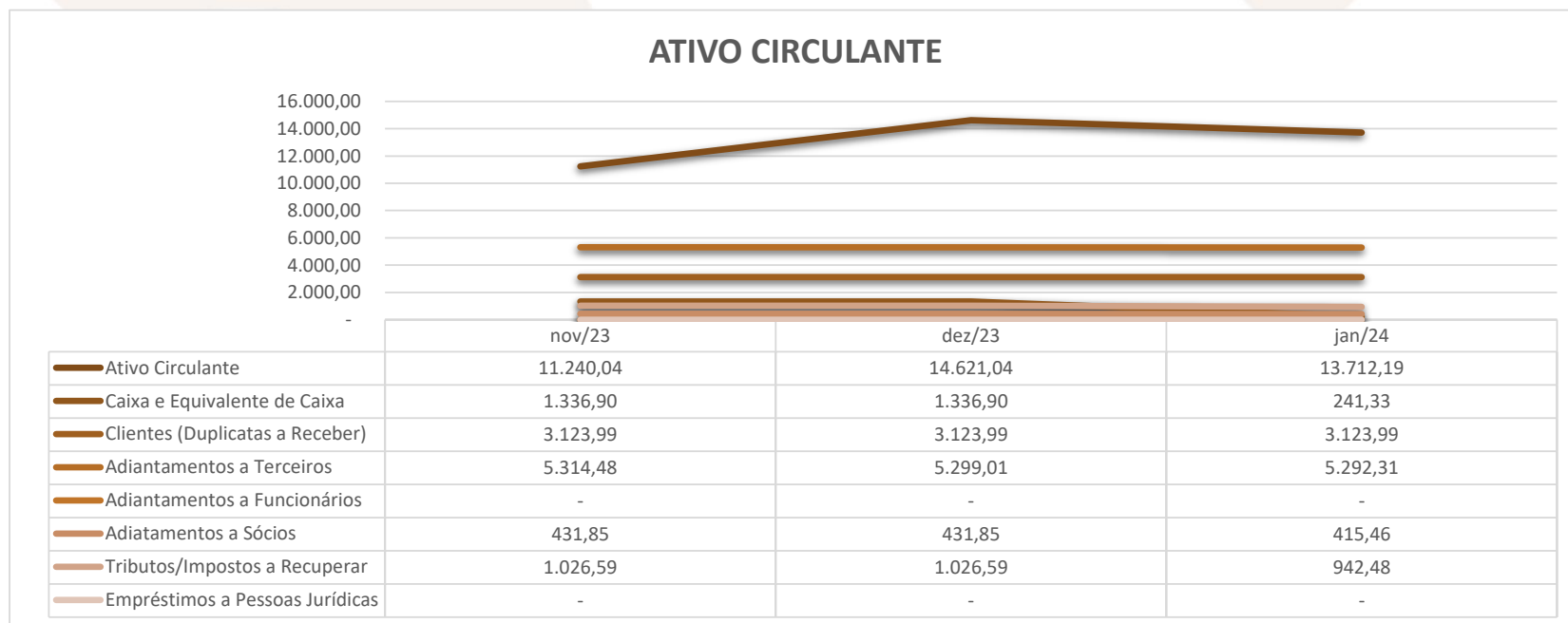
Fonte: Balanços Patrimoniais e Balancetes de Verificação fornecidos pela Recuperanda

Av. Dr. Gastão Vidigal, 851 – sl. 04, Jardim Aclimação, Maringá-PR.

(44) 3225-9433 | contato@auxiliaconsultores.com.br | www.auxiliaconsultores.com.br



Graficamente, a evolução do (i) ativo circulante, cujo saldo total no mês de **janeiro de 2024** foi de R\$ 13,71 milhões, poderá ser melhor visualizada no esquema ao lado, o qual engloba as principais contas que o compõem, quais sejam: a) *Caixa e equivalentes de caixa*, onde estão relacionadas as contas correntes bancárias da Devedora e as aplicações financeiras; b) *Clientes*; c) *adiantamentos a terceiros*; d) *Adiantamentos a funcionários*; e) *adiantamentos a sócios*; f) *Tributos a recuperar*; e, g) *Empréstimos a pessoas jurídicas*.

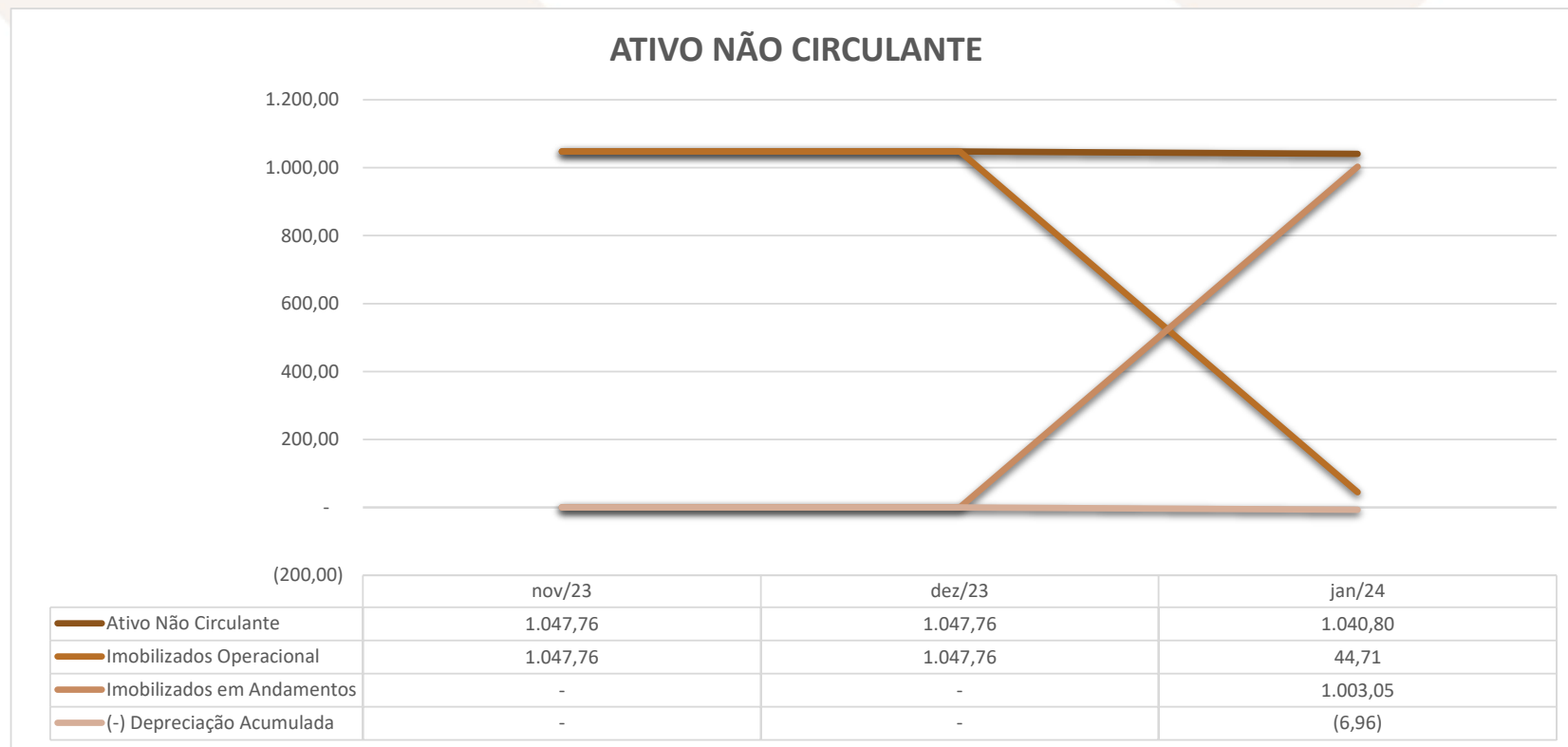


Av. Dr. Gastão Vidigal, 851 – sl. 04, Jardim Aclimação, Maringá-PR.

(44) 3225-9433 | contato@auxiliaconsultores.com.br | www.auxiliaconsultores.com.br



Já o (ii) ativo não circulante, que no mês de **janeiro de 2024** apresentou saldo total de R\$ 1,04 milhões, está composto pelo a) *imobilizado operacional*, representado por bens e direitos que a Devedora adquiriu para manter suas atividades; e, b) *Imobilizados em andamento*:



Av. Dr. Gastão Vidigal, 851 – sl. 04, Jardim Aclimação, Maringá-PR.

(44) 3225-9433 | contato@auxiliaconsultores.com.br | www.auxiliaconsultores.com.br



PASSIVO: No que toca ao passivo da Devedora em análise, cujo saldo total no mês de **janeiro de 2024** foi de R\$ 14,75 milhões, a evolução entre os meses de novembro, dezembro e **janeiro de 2024** pode ser melhor identificada na tabela abaixo, subdividida entre o (i) passivo circulante; (ii) passivo não circulante; e, (iii) patrimônio líquido:

BALANÇO PATRIMONIAL (PASSIVO)

FAMP AGROINDUSTRIAL LTDA

BALANÇO PATRIMONIAL (Valores expresso em milhares de reais)	nov/23			dez/23			jan/24		
	R\$	AV	AH	R\$	AV	AH	R\$	AV	AH
PASSIVO	12.287,80	100,0%	-0,2%	15.668,80	100,0%	27,5%	14.753,00	100,0%	-5,8%
PASSIVO CIRCULANTE	19.630,42	159,8%	0,0%	19.640,14	125,3%	0,0%	18.750,95	127,1%	-4,5%
Instituições Financeiras	654,81	5,3%	0,0%	654,81	4,2%	0,0%	516,27	3,5%	-21,2%
Fornecedores	18.290,67	148,9%	0,0%	18.293,19	116,7%	0,0%	17.530,19	118,8%	-4,2%
Obrigações Tributárias	345,67	2,8%	0,0%	345,74	2,2%	0,0%	262,13	1,8%	-24,2%
Obrigações Trabalhistas e Previdenciária	90,52	0,7%	-0,1%	97,65	0,6%	7,9%	110,20	0,7%	12,9%
Outras Obrigações	248,75	2,0%	0,0%	248,75	1,6%	0,0%	332,16	2,3%	33,5%
PATRIMÔNIO LÍQUIDO	- 7.342,62	-59,8%	0,4%	- 3.971,34	-25,3%	-45,9%	- 3.997,95	-27,1%	0,7%
Capital Social	20,00	0,2%	0,0%	20,00	0,1%	0,0%	20,00	0,1%	0,0%
Lucros Acumulados	- 7.362,62	-59,9%	0,4%	- 3.991,34	-25,5%	-45,8%	- 4.017,95	-27,2%	0,7%

Fonte: Balanços Patrimoniais e Balancetes de Verificação fornecidos pela Recuperanda

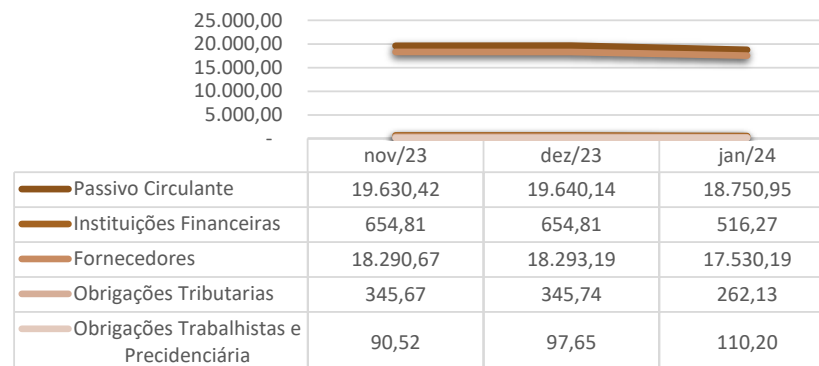
Av. Dr. Gastão Vidigal, 851 – sl. 04, Jardim Aclimação, Maringá-PR.

(44) 3225-9433 | contato@auxiliaconsultores.com.br | www.auxiliaconsultores.com.br



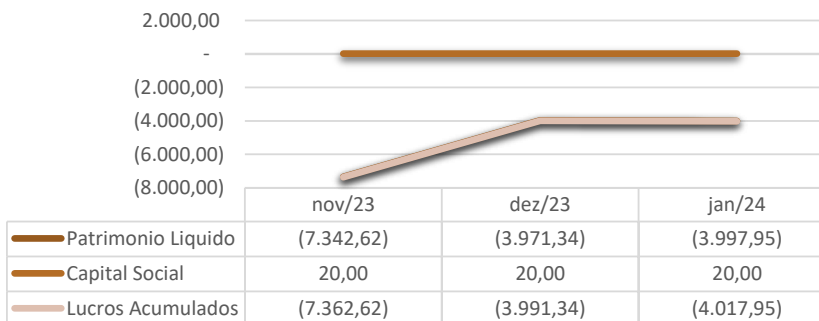
Graficamente, a evolução do (i) passivo circulante, cujo saldo total no mês de **janeiro de 2024** foi R\$ 18,75 milhões, poderá ser melhor visualizada no esquema ao lado, o qual engloba as principais contas que o compõem, quais sejam: a) *Intituições financeiras*; b) *Fornecedores*; c) *Obrigações fiscais*, representadas pelo débito tributário que a Devedora possui junto ao fisco Federal, Municipal e sindicatos; e, d) *Obrigações trabalhistas e previdenciárias*.

PASSIVO CIRCULANTE



Já o (iii) patrimônio líquido, que no mês de **janeiro de 2024** apresentou saldo total de R\$ 3,99 milhões negativo, está composto pelas contas: a) *Capital social*, formada por recursos que os sócios cotistas integralizaram na empresa; e, b) *Lucro ou prejuízo acumulado*, representada pelos resultados que a Devedora vem apurando desde a sua constituição, descontados os lucros distribuídos. Veja-se o esquema ao lado:

PATRIMÔNIO LÍQUIDO



Av. Dr. Gastão Vidigal, 851 – sl. 04, Jardim Aclimação, Maringá-PR.

(44) 3225-9433 | contato@auxiliaconsultores.com.br | www.auxiliaconsultores.com.br



DEMONSTRAÇÃO DE RESULTADO DO EXERCÍCIO “DRE”: Quanto a “DRE” da Devedora em análise, formado por (i) receita operacional bruta; (ii) custos totais; e, (iii) lucro ou prejuízo do período, sua evolução entre os meses de novembro, dezembro e **janeiro de 2024** pode ser melhor identificada na tabela abaixo:

DEMONSTRATIVO DO RESULTADO DO PERÍODO

FAMP AGROINDUSTRIAL LTDA

DEMONSTRATIVO DE RESULTADO (Valores expresso em milhares de reais)	nov/23			dez/23			jan/24		
	R\$	AV	AH	R\$	AV	AH	R\$	AV	AH
Receita Operacional Bruta	0,00	0,0%	0,00%	0,00	0,0%	0,00%	0,00	0,0%	0,00%
Deduções	0,00	0,0%	0,00%	0,00	0,0%	0,00%	0,00	0,0%	0,00%
RECEITA LIQUIDA	0,00	0,0%	0,00%	0,00	0,0%	0,00%	0,00	0,0%	0,00%
Custos dos Produtos e Mercadorias Vendidas	0,00	0,0%	-100,00%	3.396,47	100,7%	100,00%	0,00	0,0%	100,00%
RESULTADO BRUTO	0,00	0,0%	-100,00%	3.396,47	100,7%	100,00%	0,00	0,0%	100,00%
Despesas Operacionais	30,62	100,0%	-256,30%	-25,20	-0,7%	-182,30%	-20,00	100,0%	-20,60%
Administrativas	30,69	100,2%	-257,29%	-25,20	-0,7%	-182,10%	-19,65	98,2%	-22,01%
Depreciação e Amortização	0,00	0,0%	0,00%	0,00	0,0%	0,00%	-0,36	0,0%	0,00%
Despesas Tributárias	0,00	0,0%	0,00%	0,00	0,0%	0,00%	0,00	0,0%	0,00%
Despesas Financeiras	-0,08	-0,2%	0,00%	0,00	0,0%	-100,00%	0,00	0,0%	0,00%
RESULTADO ANTES IRPJ E CSLL	30,62	100,0%	-100,90%	3.371,28	100,0%	10911,64%	-20,00	100,0%	-100,59%
Provisão CSLL	0,00	0,0%	0,00%	0,00	0,0%	0,00%	0,00	0,0%	0,00%
Provisão IRPJ	0,00	0,0%	0,00%	0,00	0,0%	0,00%	0,00	0,0%	0,00%
RESULTADO DO EXERCÍCIO	30,62	100,0%	-100,90%	3.371,28	100,0%	10911,64%	-20,00	100,0%	-100,59%
EBITDA	30,69	100,2%	-100,90%	3.371,28	100,0%	10884,63%	-19,65	98,2%	-100,58%

Fonte: Balanços Patrimoniais e Balancetes de Verificação fornecidos pela Recuperanda

Av. Dr. Gastão Vidigal, 851 – sl. 04, Jardim Aclimação, Maringá-PR.

(44) 3225-9433 | contato@auxiliaconsultores.com.br | www.auxiliaconsultores.com.br



Para melhor exemplificar os saldos das contas que compõem o “DRE”, apresenta-se, abaixo, a evolução gráfica dos saldos nos meses de novembro, dezembro e **janeiro de 2024**:

(i) Receita operacional bruta: Referida conta representa todos os recursos provenientes do serviço prestado pela Devedora e, no mês de **janeiro/24**, totalizou R\$ 0,00.

(ii) Custos totais: Trata-se da soma de todos os custos necessários para a geração da receita operacional bruta, nela são incluídos os materiais aplicados na prestação de serviços, impostos, despesas administrativas e tributárias, resultados financeiros e provisões para IRPJ e CSLL. No mês de **janeiro/24** o custo total foi de R\$ 20 mil.

(iii) Prejuízo do período: Trata-se do resultado apurado em cada exercício, o qual, no mês de **janeiro/24** representou prejuízo no valor R\$ 20 mil, o que significa que as receitas foram menores que os custos totais, acarretando prejuízo.



Av. Dr. Gastão Vidigal, 851 – sl. 04, Jardim Aclimação, Maringá-PR.

(44) 3225-9433 | contato@auxiliaconsultores.com.br | www.auxiliaconsultores.com.br

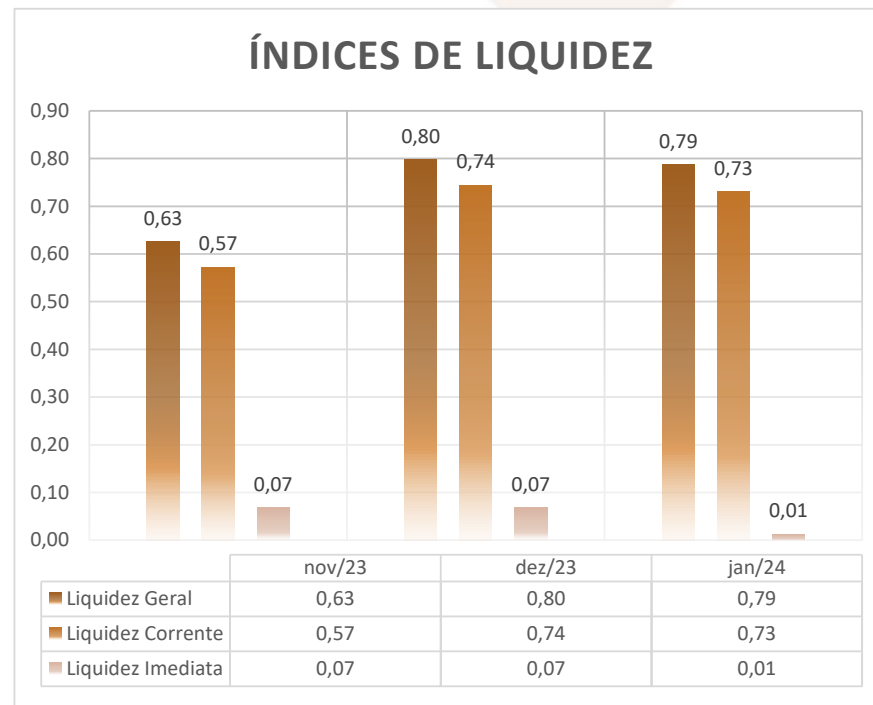


ÍNDICE DE LIQUIDEZ: No que se refere ao índice de liquidez da Devedora em análise, o qual corresponde a um indicador financeiro que revela o recurso disponível pela Devedora para quitar as obrigações com terceiros, nota-se que nos meses de novembro, dezembro e janeiro de 2024 foram apresentados os índices abaixo, subdivididos em (i) liquidez geral; (ii) liquidez corrente; e, (iii) liquidez imediata, conforme gráfico abaixo:

(i) Liquidez geral: 0,79 - é um indicador financeiro que demonstra a capacidade de pagamento da Devedora a longo prazo, assim, quanto maior for o índice de liquidez geral, melhor será a situação financeira da empresa.

(ii) Liquidez corrente: 0,73 - é um indicador financeiro que mostra a capacidade de uma empresa de quitar todas suas dívidas a curto prazo, ou seja, é a relação entre os valores previstos de entrada em caixa e também de saída, nesse caso, em um curto horizonte de tempo.

(iii) Liquidez imediata: 0,01 - é um indicador utilizado para mensurar a capacidade de uma empresa de arcar com as suas dívidas no momento imediato, ou seja, o capital disponível que pode ser utilizado imediatamente.

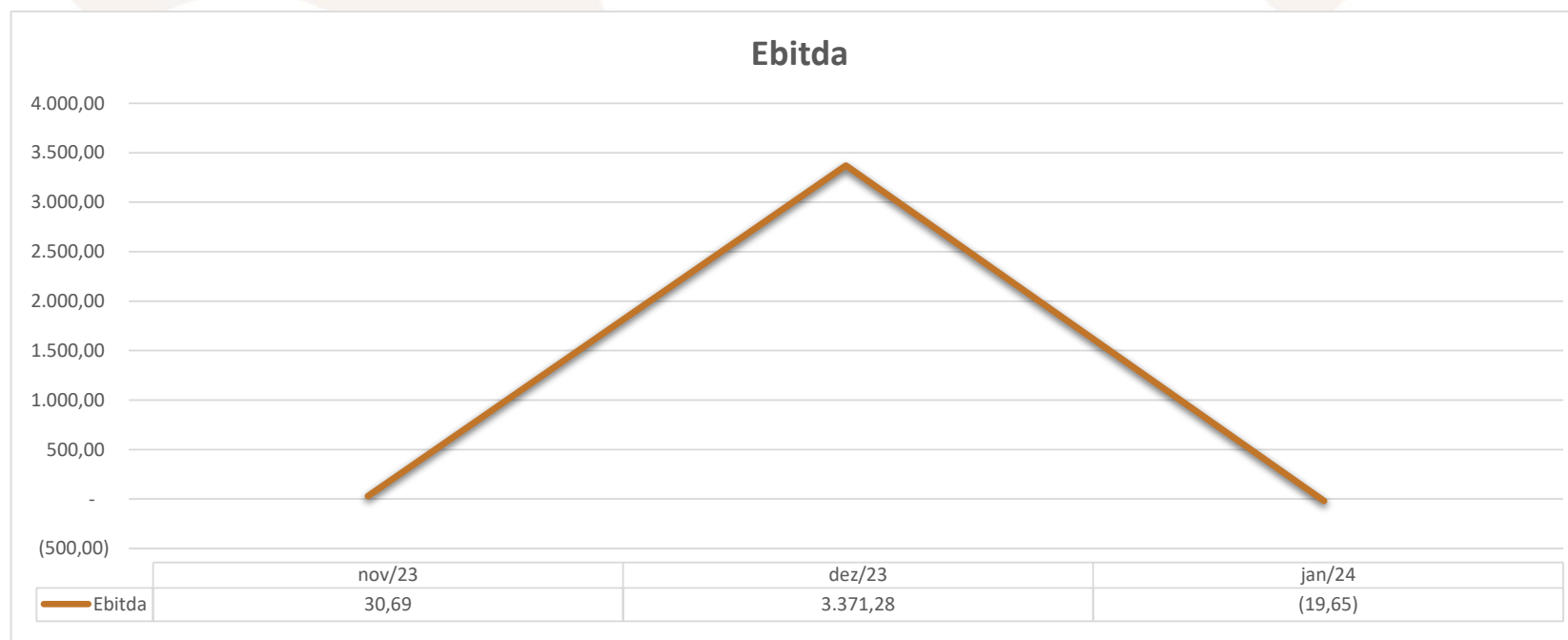


Av. Dr. Gastão Vidigal, 851 – sl. 04, Jardim Aclimação, Maringá-PR.

(44) 3225-9433 | contato@auxiliaconsultores.com.br | www.auxiliaconsultores.com.br



EBITDA: Este índice corresponde a quantidade de recursos que a empresa gera apenas em suas atividades principais, sem contar a rentabilidade de investimentos ou descontos de impostos, desta forma, quando a empresa apresenta EBITDA positivo, significa que a vida financeira da empresa está saudável, quando o EBITDA é negativo, significa que a empresa está passando por dificuldade financeira. No caso da Devedora em análise, em **janeiro/24**, o EBITDA acumulado apresentado foi de R\$ 19,65 mil negativo:



Av. Dr. Gastão Vidigal, 851 – sl. 04, Jardim Aclimação, Maringá-PR.

(44) 3225-9433 | contato@auxiliaconsultores.com.br | www.auxiliaconsultores.com.br



d) Famp Administradora Ltda.

ATIVO: No que toca ao ativo da Devedora em análise, cujo saldo total no mês de **janeiro de 2024** foi de R\$ 3,4 milhões, a evolução entre os meses de novembro, dezembro e **janeiro de 2024**, pode ser melhor identificada na tabela abaixo, subdividida entre o (i) ativo circulante e o (ii) ativo não circulante:

BALANÇO PATRIMONIAL (ATIVO)

FAMP ADMINISTRADORA DE BENS LTDA

BALANÇO PATRIMONIAL (Valores expresso em milhares de reais)	nov/23			dez/23			jan/24		
	R\$	AV	AH	R\$	AV	AH	R\$	AV	AH
ATIVO	3.780,34	100,0%	0,1%	3.798,64	100,0%	0,5%	3.403,20	100,0%	-10,4%
ATIVO CIRCULANTE	1.071,80	28,4%	3,6%	1.124,40	29,6%	4,9%	1.132,01	33,3%	0,7%
Caixa e Equivalente de Caixa	229,49	6,1%	0,0%	229,51	6,0%	0,0%	180,54	5,3%	-21,3%
Clientes (Duplicatas a Receber)	48,53	1,3%	9,6%	68,53	1,8%	41,2%	92,49	2,7%	35,0%
Adiantamentos a Terceiros	475,69	12,6%	7,4%	508,28	13,4%	6,9%	540,89	15,9%	6,4%
Adiantamentos a Sócios	318,08	8,4%	0,0%	318,08	8,4%	0,0%	318,08	9,3%	0,0%
ATIVO NÃO CIRCULANTE	2.708,54	71,6%	-1,3%	2.674,24	70,4%	-1,3%	2.271,19	66,7%	-15,1%
Imobilizados Operacional	2.708,54	71,6%	-1,3%	2.674,24	70,4%	-1,3%	2.271,19	66,7%	-15,1%

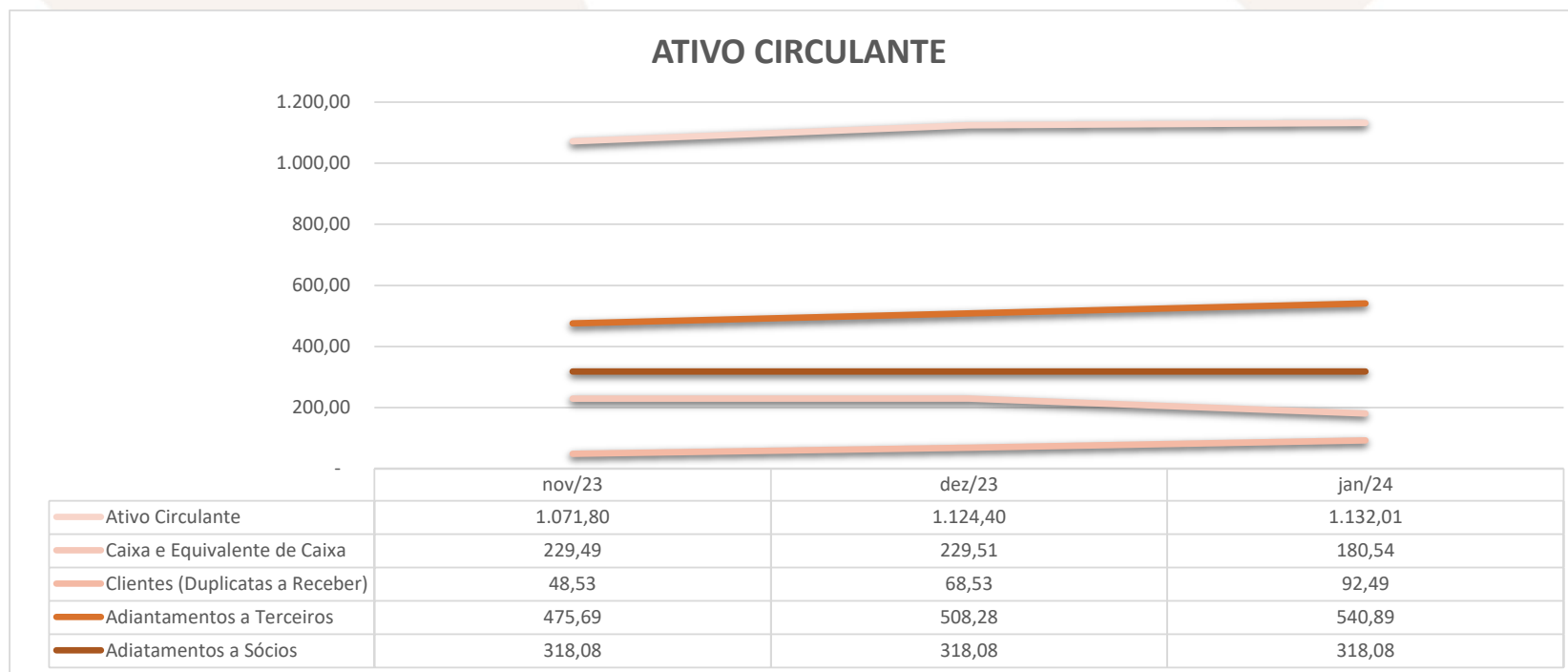
Fonte: Balanços Patrimoniais e Balancetes de Verificação fornecidos pela Recuperanda

Av. Dr. Gastão Vidigal, 851 – sl. 04, Jardim Aclimação, Maringá-PR.

(44) 3225-9433 | contato@auxiliaconsultores.com.br | www.auxiliaconsultores.com.br



Graficamente, a evolução do (i) ativo circulante, cujo saldo total no mês de **janeiro de 2024** foi de R\$ 1,13 milhões, poderá ser melhor visualizada no esquema ao lado, o qual engloba as principais contas que o compõem, quais sejam: a) *Caixa e equivalentes de caixa*, onde estão relacionadas as contas correntes bancárias da Devedora e as aplicações financeiras; b) *Clientes*; c) *Adiantamento a terceiros*; e, d) *Adiantamento a sócios*.

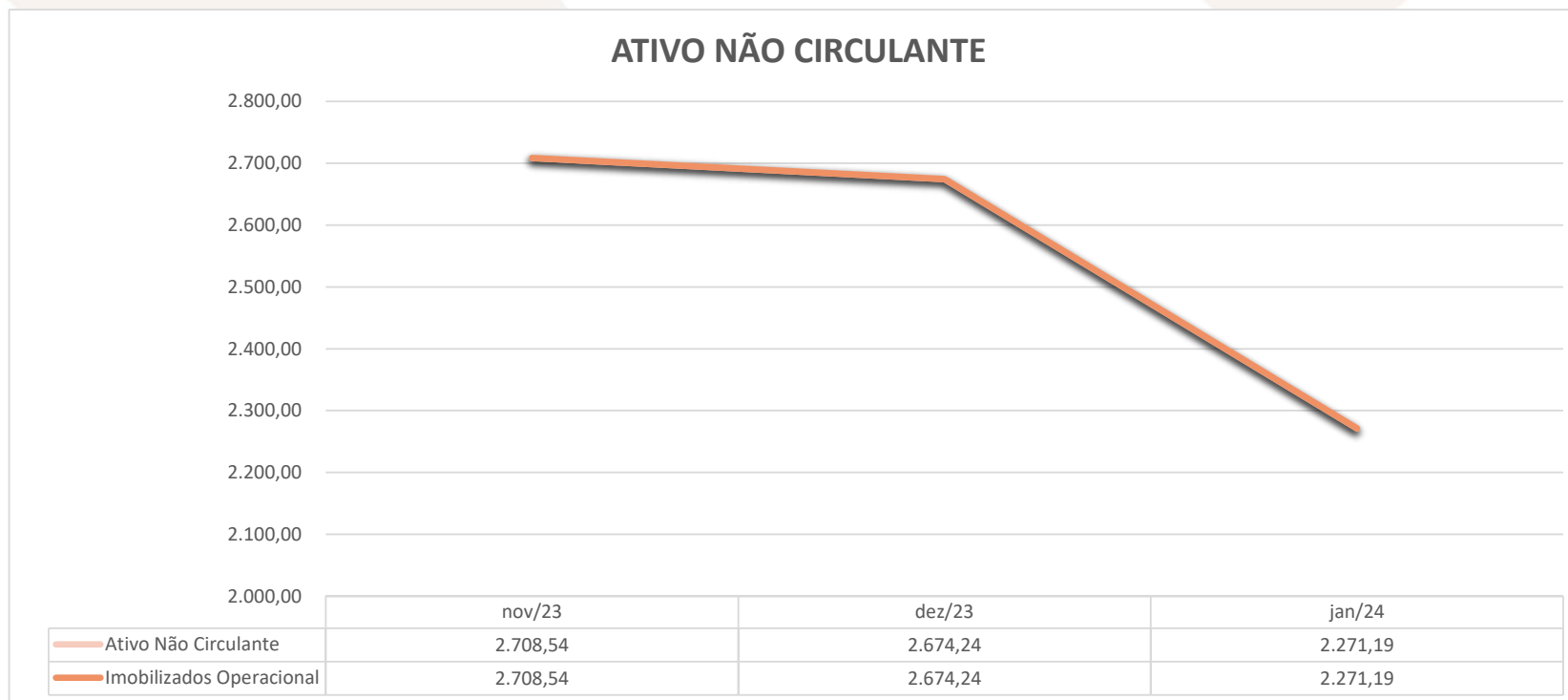


Av. Dr. Gastão Vidigal, 851 – sl. 04, Jardim Aclimação, Maringá-PR.

(44) 3225-9433 | contato@auxiliaconsultores.com.br | www.auxiliaconsultores.com.br



Já o (ii) ativo não circulante, que no mês de **janeiro de 2024** apresentou saldo total de R\$ 2,27 milhões, está composto pelo a) *imobilizado operacional*:



Av. Dr. Gastão Vidigal, 851 – sl. 04, Jardim Aclimação, Maringá-PR.

(44) 3225-9433 | contato@auxiliaconsultores.com.br | www.auxiliaconsultores.com.br



PASSIVO: No que toca ao passivo da Devedora em análise, cujo saldo total no mês de **janeiro de 2024** foi de R\$ 3,4 milhões, a evolução entre os meses de novembro, dezembro e **janeiro de 2024** pode ser melhor identificada na tabela abaixo, subdividida entre o (i) passivo circulante; (ii) passivo não circulante; e, (iii) patrimônio líquido:

BALANÇO PATRIMONIAL (PASSIVO)

FAMP ADMINISTRADORA DE BENS LTDA

BALANÇO PATRIMONIAL (Valores expresso em milhares de reais)	nov/23			dez/23			jan/24		
	R\$	AV	AH	R\$	AV	AH	R\$	AV	AH
PASSIVO	3.780,34	100,0%	0,1%	3.798,64	100,0%	0,5%	3.403,20	100,0%	-10,4%
PASSIVO CIRCULANTE	806,41	21,3%	-1,6%	814,98	21,5%	1,1%	363,93	10,7%	-55,3%
Instituições Financeiras	384,80	10,2%	0,8%	388,76	10,2%	1,0%	38,76	1,1%	-90,0%
Fornecedores	349,98	9,3%	-4,3%	349,98	9,2%	0,0%	247,08	7,3%	-29,4%
Obrigações Tributárias	57,65	1,5%	0,0%	62,26	1,6%	8,0%	67,91	2,0%	9,1%
Outras Obrigações	13,99	0,4%	0,0%	13,99	0,4%	0,0%	10,18	0,3%	-27,3%
PASSIVO NÃO CIRCULANTE	-	0,0%	0,0%	-	0,0%	0,0%	58,33	1,7%	100,0%
Outras Obrigações	-	0,0%	0,0%	-	0,0%	0,0%	58,33	1,7%	100,0%
Obrigações Tributárias	-	0,0%	0,0%	-	0,0%	0,0%	-	0,0%	0,0%
PATRIMÔNIO LÍQUIDO	2.973,93	78,7%	0,5%	2.983,66	78,5%	0,3%	2.980,94	87,6%	-0,1%
Capital Social	2.000,00	52,9%	0,0%	2.000,00	52,7%	0,0%	2.000,00	58,8%	0,0%
Adiantamento de Capital	507,40	13,4%	0,0%	507,40	13,4%	0,0%	507,40	14,9%	0,0%
Lucros Acumulados	466,53	12,3%	3,4%	476,27	12,5%	2,1%	473,55	13,9%	-0,6%

Fonte: Balanços Patrimoniais e Balancetes de Verificação fornecidos pela Recuperanda

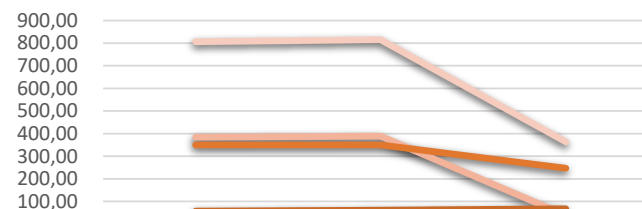
Av. Dr. Gastão Vidigal, 851 – sl. 04, Jardim Aclimação, Maringá-PR.

(44) 3225-9433 | contato@auxiliaconsultores.com.br | www.auxiliaconsultores.com.br



Graficamente, a evolução do (i) passivo circulante, cujo saldo total no mês de **janeiro de 2024** foi R\$ 363,93 mil, poderá ser melhor visualizada no esquema ao lado, o qual engloba as principais contas que o compõem, quais sejam: a) *Instituições financeiras*; b) *Fornecedores*; e, c) *Obrigações fiscais*, representadas pelo débito tributário que a Devedora possui junto ao fisco Federal.

PASSIVO CIRCULANTE



	nov/23	dez/23	jan/24
Passivo Circulante	806,41	814,98	363,93
Instituições Financeiras	384,80	388,76	38,76
Fornecedores	349,98	349,98	247,08
Obrigações Tributárias	57,65	62,26	67,91

Ainda, o (ii) passivo não circulante, que no mês de **janeiro de 2024** apresentou saldo total de R\$ 58,33 mil, composto pelas contas: a) *empréstimos e financiamentos*.

PASSIVO NÃO CIRCULANTE



	nov/23	dez/23	jan/24
Passivo Não Circulante	-	-	58,33
Empréstimos e Financiamentos	-	-	58,33

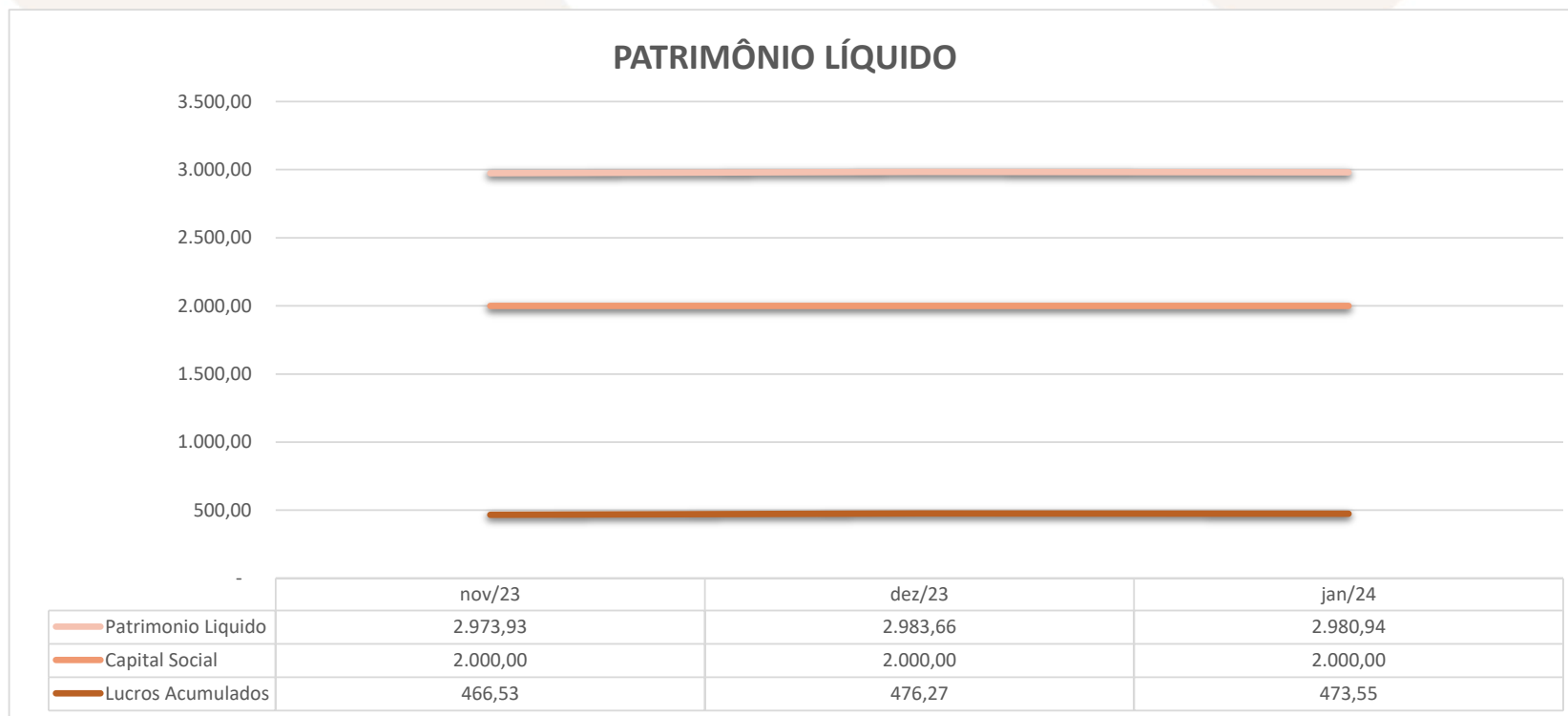
Av. Dr. Gastão Vidigal, 851 – sl. 04, Jardim Aclimação, Maringá-PR.

(44) 3225-9433 | contato@auxiliaconsultores.com.br | www.auxiliaconsultores.com.br



Já o (iii) patrimônio líquido, que no mês de **janeiro de 2024** apresentou saldo total de R\$ 2,98 milhões negativo, está composto pelas contas:

a) *Capital social*, formada por recursos que os sócios cotistas integralizaram na empresa; e, b) *Lucro ou prejuízo acumulado*, representada pelos resultados que a Devedora vem apurando desde a sua constituição, descontados os lucros distribuídos. Veja-se o esquema abaixo:



Av. Dr. Gastão Vidigal, 851 – sl. 04, Jardim Aclimação, Maringá-PR.

(44) 3225-9433 | contato@auxiliaconsultores.com.br | www.auxiliaconsultores.com.br



DEMONSTRAÇÃO DE RESULTADO DO EXERCÍCIO “DRE”: Quanto a “DRE” da Devedora em análise, formado por (i) receita operacional bruta; (ii) custos totais; e, (iii) lucro ou prejuízo do período, sua evolução entre os meses de novembro, dezembro e **janeiro de 2024** pode ser melhor identificada na tabela abaixo:

DEMONSTRATIVO DO RESULTADO DO PERÍODO

FAMP ADMINISTRADORA DE BENS LTDA

DEMONSTRATIVO DE RESULTADO (Valores expresso em milhares de reais)	nov/23			dez/23			jan/24		
	R\$	AV	AH	R\$	AV	AH	R\$	AV	AH
Receita Operacional Bruta	20,00	0,0%	0,00%	20,00	0,0%	0,00%	20,00	0,0%	0,00%
Deduções	0,00	0,0%	0,00%	0,00	0,0%	0,00%	-2,27	0,0%	0,00%
RECEITA LIQUIDA	20,00	0,0%	0,00%	20,00	0,0%	0,00%	17,73	0,0%	0,00%
RESULTADO BRUTO	20,00	129,6%	0,00%	20,00	205,5%	0,00%	17,73	110,6%	100,00%
Despesas Operacionais	-4,57	-29,6%	-33,28%	-5,66	-58,1%	23,79%	-1,70	-10,6%	-69,88%
Administrativas	0,00	0,0%	0,00%	-0,05	-0,5%	0,00%	0,00	0,0%	100,00%
Depreciação e Amortização	-1,33	0,0%	0,00%	-1,33	0,0%	0,00%	-1,33	0,0%	0,00%
Despesas Financeiras	-3,24	-21,0%	-41,32%	-4,27	-43,9%	31,95%	-0,37	-2,3%	-91,31%
RESULTADO ANTES IRPJ E CSLL	15,43	100,0%	17,34%	14,34	100,0%	-7,05%	16,03	100,0%	11,77%
Provisão CSLL	0,00	0,0%	0,00%	-1,73	0,0%	0,00%	0,00	0,0%	0,00%
Provisão IRPJ	0,00	0,0%	0,00%	-2,88	0,0%	0,00%	0,00	0,0%	0,00%
RESULTADO DO EXERCÍCIO	15,43	100,0%	17,34%	9,73	100,0%	-36,91%	16,03	100,0%	64,67%
EBITDA	20,00	129,6%	0,00%	19,95	204,9%	-0,26%	17,73	110,6%	-11,10%

Fonte: Balanços Patrimoniais e Balancetes de Verificação fornecidos pela Recuperanda

Av. Dr. Gastão Vidigal, 851 – sl. 04, Jardim Aclimação, Maringá-PR.

(44) 3225-9433 | contato@auxiliaconsultores.com.br | www.auxiliaconsultores.com.br



Para melhor exemplificar os saldos das contas que compõem o “DRE”, apresenta-se, abaixo, a evolução gráfica dos saldos nos meses de novembro, dezembro e **janeiro de 2024**:

(i) Receita operacional bruta: Referida conta representa todos os recursos provenientes do serviço prestado pela Devedora e, no mês de **janeiro/24**, totalizou R\$ 20,00 mil.

(ii) Custos totais: Trata-se da soma de todos os custos necessários para a geração da receita operacional bruta, nela são incluídos os materiais aplicados na prestação de serviços, impostos, despesas administrativas e tributárias, resultados financeiros e provisões para IRPJ e CSLL. No mês de **janeiro/24** o custo total foi de R\$ 3,97 mil.

(iii) Prejuízo do período: Trata-se do resultado apurado em cada exercício, o qual, no mês de **janeiro/24** representou lucro no valor R\$ 16,03 mil, o que significa que as receitas foram maiores que os custos totais.



Av. Dr. Gastão Vidigal, 851 – sl. 04, Jardim Aclimação, Maringá-PR.

(44) 3225-9433 | contato@auxiliaconsultores.com.br | www.auxiliaconsultores.com.br

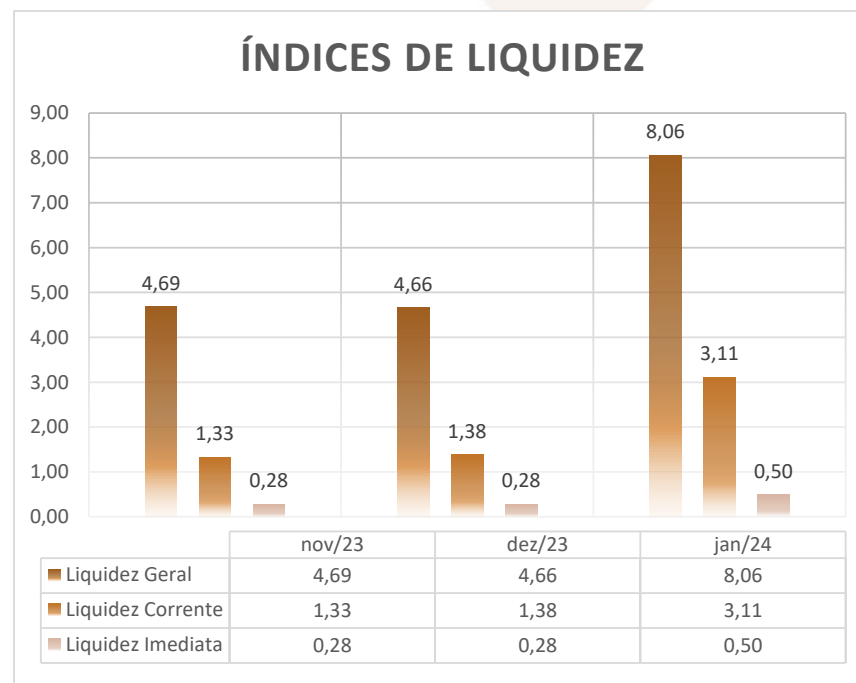


ÍNDICE DE LIQUIDEZ: No que se refere ao índice de liquidez da Devedora em análise, o qual corresponde a um indicador financeiro que revela o recurso disponível pela Devedora para quitar as obrigações com terceiros, nota-se que nos meses de novembro, dezembro e **janeiro de 2024** foram apresentados os índices abaixo, subdivididos em (i) liquidez geral; (ii) liquidez corrente; e, (iii) liquidez imediata, conforme gráfico abaixo:

(i) Liquidez geral: 8,06 - é um indicador financeiro que demonstra a capacidade de pagamento da Devedora a longo prazo, assim, quanto maior for o índice de liquidez geral, melhor será a situação financeira da empresa.

(ii) Liquidez corrente: 3,11 - é um indicador financeiro que mostra a capacidade de uma empresa de quitar todas suas dívidas a curto prazo, ou seja, é a relação entre os valores previstos de entrada em caixa e também de saída, nesse caso, em um curto horizonte de tempo.

(iii) Liquidez imediata: 0,50 - é um indicador utilizado para mensurar a capacidade de uma empresa de arcar com as suas dívidas no momento imediato, ou seja, o capital disponível que pode ser utilizado imediatamente.

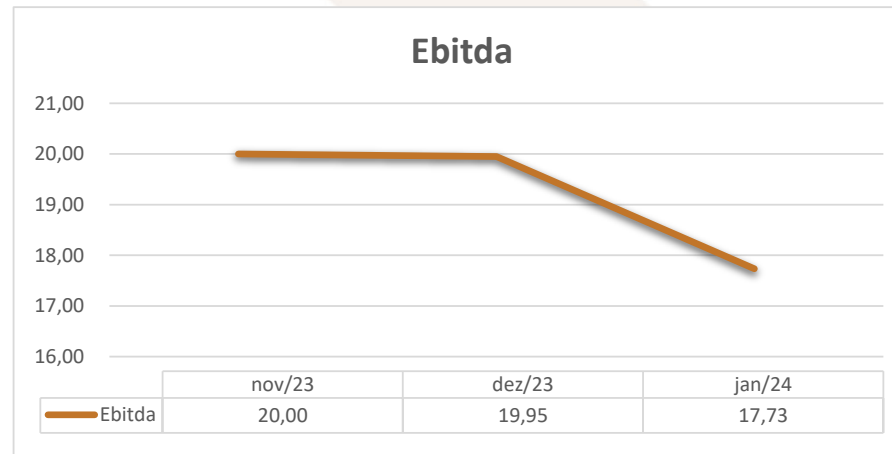


Av. Dr. Gastão Vidigal, 851 – sl. 04, Jardim Aclimação, Maringá-PR.

(44) 3225-9433 | contato@auxiliaconsultores.com.br | www.auxiliaconsultores.com.br



EBITDA: Este índice corresponde a quantidade de recursos que a empresa gera apenas em suas atividades principais, sem contar a rentabilidade de investimentos ou descontos de impostos, desta forma, quando a empresa apresenta EBITDA positivo, significa que a vida financeira da empresa está saudável, quando o EBITDA é negativo, significa que a empresa está passando por dificuldade financeira. No caso da Devedora em análise, em **janeiro/24**, o EBITDA acumulado apresentado foi de R\$ 17,73 mil:



V. INFORMAÇÕES RELEVANTES

A partir da análise da documentação contábil do mês de janeiro/2024 sobressaíram informações relevantes, as quais já foram objeto de questionamento pela Administração Judicial, sem que, até o momento da apresentação deste documento, obtivéssemos retorno:

a) Farimax – Indústria e Comércio de Farinhas Ltda:

O saldo da conta contábil “adiantamento a fornecedores” teve aumento de 28,52% no mês de análise, passando de R\$ 10,38 milhões para R\$ 13,34 milhões. Referido aumento é bastante expressivo, sem que seja possível à Administração Judicial verificar quais os fornecedores cujos

Av. Dr. Gastão Vidigal, 851 – sl. 04, Jardim Aclimação, Maringá-PR.

(44) 3225-9433 | contato@auxiliaconsultores.com.br | www.auxiliaconsultores.com.br



adiantamentos foram direcionados, uma vez que a conta contábil apresenta informações genéricas. Por esta razão, solicitamos a abertura da conta contábil, a fim de que sejam apresentadas informações discriminadas;

Ainda, o saldo do grupo “fornecedores nacionais” apresentou aumento de R\$ 3,78 milhões, conquanto o “estoque” apresentou aumento de apenas R\$ 1,11 milhões e o “custos das mercadorias vendidas” R\$ 572 mil. Assim, foram solicitados esclarecimentos quanto a diferença de R\$ 2,09 milhões.

Verificou-se, ademais, que a Devedora apresentou receita de vendas no valor R\$ 2.518.161,20, dessas vendas, R\$ 1.700.546,40 foram canceladas, o que corresponde a um cancelamento de 67,53%. Por este motivo, foram solicitados esclarecimentos quanto aos cancelamentos realizados, bem como as notas de devolução emitidas no período.

Por derradeiro, solicitamos esclarecimentos quanto à expressiva despesa oriunda de combustíveis e lubrificantes, a qual perfaz R\$ 2.150.589,84.

b) Fserv Prestadora de Serviços de Escritório Ltda.:

No que toca aos documentos contábeis da Fserv, foram solicitados esclarecimentos quanto ao ajuste realizado na conta contábil “lucro/prejuízo acumulado”, no valor de R\$ 982.373,29. No mais, foi questionado o ajuste de R\$ 900.230,60 na conta “depreciação de veículos”, oportunidade em que foram solicitadas as fichas de controle de depreciação do grupo veículos.

Av. Dr. Gastão Vidigal, 851 – sl. 04, Jardim Aclimação, Maringá-PR.

(44) 3225-9433 | contato@auxiliaconsultores.com.br | www.auxiliaconsultores.com.br



c) Famp Administradora Ltda.:

Em relação à devedora Famp Administradora, o primeiro questionamento realizado referiu-se ao elevado montante disponível em espécie no caixa geral, o qual perfaz R\$ 180.000,00.

Foram questionados, também, os valores despendidos para pagamentos de empréstimos tomados junto ao sr. Ozéδιο Zuca Junior.

VI. CONCLUSÃO

Sendo o que tinha a relatar para o momento, a Administração Judicial permanece à inteira disposição deste d. Juízo, bem como de todos os interessados para prestar quaisquer outros esclarecimentos que porventura se fizerem necessários.

Maringá/PR, 5 de setembro de 2024.

AUXILIA CONSULTORES LTDA.

Henrique Cavalheiro Ricci | OAB/PR 35.939

Av. Dr. Gastão Vidigal, 851 – sl. 04, Jardim Aclimação, Maringá-PR.

(44) 3225-9433 | contato@auxiliaconsultores.com.br | www.auxiliaconsultores.com.br

