

RELATÓRIO MENSAL DE ATIVIDADES

Competência: **novembro e dezembro | 2024**

Referente ao processo de recuperação judicial n.º 0019878-33.2023.8.16.0017, ajuizado por **Ricarnes Distribuidora de Carnes LTDA.** e **Só Porco Distribuidora de Carnes Ltda.**, em trâmite perante a 3ª Vara Cível e Empresarial Regional de Maringá, Estado do Paraná.

 **AUXILIA**
CONSULTORES



Documento assinado digitalmente, conforme MP nº 2.200-2/2001, Lei nº 11.419/2006, resolução do Projudi, do TJPR/OE
Validação deste em <https://projudi.tjpr.jus.br/projudi/> - Identificador: PJ5BT 76TGC PRRC6 3J77R

SUMÁRIO

I. ESCOPO DO PRESENTE TRABALHO	3
II. ESTRUTURA DA DEVEDORA E QUADRO DE COLABORADORES	3
III. COMPOSIÇÃO DO PASSIVO SUJEITO.....	4
IV. INFORMAÇÕES OPERACIONAIS.....	5
V. INFORMAÇÕES E ANÁLISES CONTÁBEIS-FINANCEIRAS	7
a) Só Porco Distribuidora de Carnes Ltda.:.....	7
b) Ricarnes Distribuidora de Carnes Ltda.:.....	15
VI. CRONOGRAMA PROCESSUAL.....	24
VII. CONCLUSÃO	25

Av. Dr. Gastão Vidigal, 851 – sl. 04, Jardim Aclimação, Maringá-PR.

(44) 3225-9433 | contato@auxiliaconsultores.com.br



I. ESCOPO DO PRESENTE TRABALHO

O Relatório Mensal de Atividade, elaborado nos termos do art. 22, II, “c” e “h”, da Lei 11.101/2005, é lastreado na documentação contábil e financeira fornecida pelas devedoras **Ricarnes Distribuidora de Carnes Ltda.** e **Só Porco Distribuidora de Carnes Ltda.**, cujos objetos sociais consistem, em suma: (i) na compra de suínos já abatidos; (ii) na comercialização de carcaças suínas para grandes redes de supermercados, restaurantes e açougues; e, (iii) na manipulação das carcaças suínas, a fim de realizar a separação dos cortes para revenda.

II. ESTRUTURA DA DEVEDORA E QUADRO DE COLABORADORES

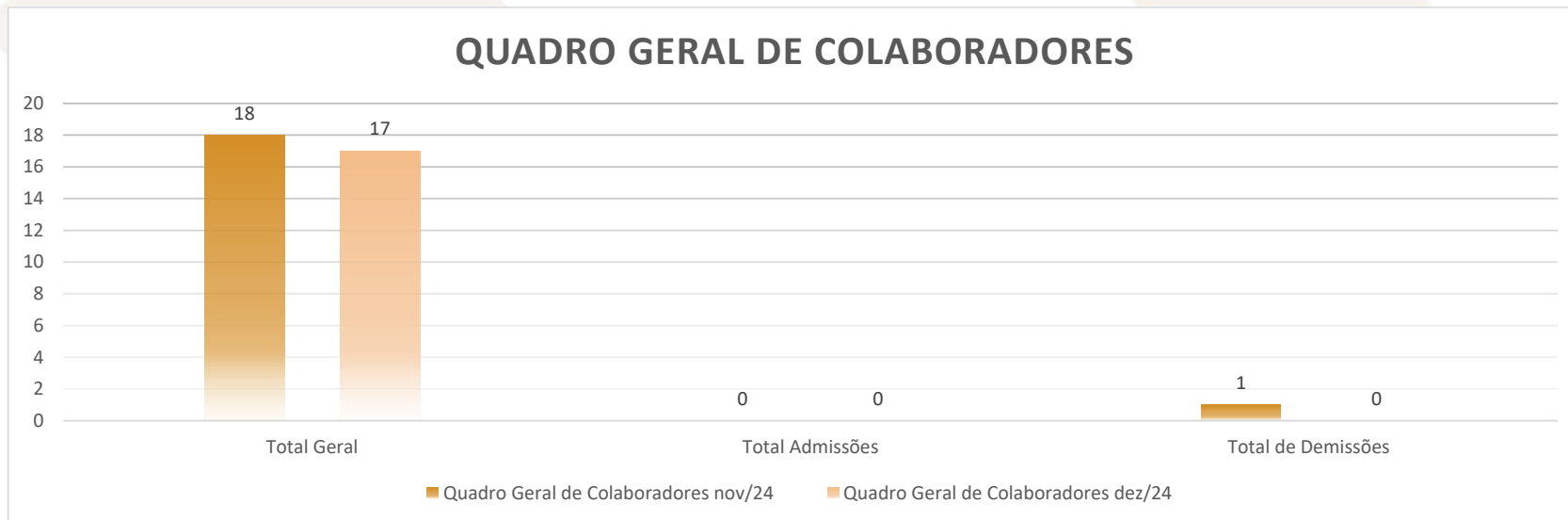
A estrutura societária e administrativa do grupo, no mês de novembro/24, possuía a seguinte composição:

DEVEDORA	ENDEREÇO FORMAL	ENDEREÇO REAL	ADMINISTRADOR FORMAL	FILIAIS
SÓ PORCO	Avenida Pioneiro José Laurindo da Silva, 660, Jardim São Paulo II, CEP 87114-95, Sarandi/PR ¹	Rua Pioneiro José Balan, n.º 325, Parque Residencial Aeroporto - Maringá/PR	Janaina Abdo Rahmem Cassim Ticianel	Não
RICARNES	Rua Pioneiro José Balan, n.º 325, Parque Residencial Aeroporto - Maringá/PR		Fabio Ricardo Ticianel	Não

¹ Endereço da sociedade alterado por meio da 2ª alteração do contrato social da Só Porco Distribuidora de Carnes Ltda.



Constata-se, ademais, que no mês de **dezembro/24**, as devedoras possuíam 17 (dezessete) trabalhadores formalmente registrados (CLT), em razão de 01 (uma) demissão ocorrida em novembro/24.



III. COMPOSIÇÃO DO PASSIVO SUJEITO

Av. Dr. Gastão Vidigal, 851 – sl. 04, Jardim Aclimação, Maringá-PR.

(44) 3225-9433 | contato@auxiliaconsultores.com.br



A situação do passivo ora apresentada decorre da verificação de crédito realizada pela Administração Judicial com fulcro no art. 7º, § 2º da Lei 11.101/2005, cuja relação foi apresentada aos autos por meio do seq. 94. Desta feita, os valores e classificações identificados após análise documental e apreciação das habilitações e divergências apresentadas pelos Credores consistem em:

Natureza atribuída	Só Porco	Ricarnes	Total por natureza atribuída
Classe I - Trabalhista	R\$ 0,00	R\$ 0,00	R\$ 0,00
Classe II – Garantia Real	R\$ 0,00	R\$ 0,00	R\$ 0,00
Classe III - Quirografária	R\$ 5.888.864,75	R\$ 1.050.475,46	R\$ 6.939.340,21
Classe IV – ME EPP	R\$ 0,00	R\$ 0,00	R\$ 0,00
			Total do Passivo: R\$ 6.939.340,21

IV. INFORMAÇÕES OPERACIONAIS

Competências de novembro e dezembro/2024

No mês de dezembro de 2024, as Devedoras mantiveram estabilidade em sua estrutura societária e operacional, sem alterações no contrato social. Não houve abertura ou fechamento de filiais, assegurando a continuidade das operações dentro do planejamento vigente.

O faturamento bruto do mês foi de R\$ 1.058.751,41, representando uma queda de -5,70% em relação ao mês anterior. Considerando apenas os dias úteis, a redução no faturamento diário foi mais expressiva, atingindo -13,24%.

Av. Dr. Gastão Vidigal, 851 – sl. 04, Jardim Aclimação, Maringá-PR.

(44) 3225-9433 | contato@auxiliaconsultores.com.br



O volume total de vendas alcançou 53.626 kg de carnes, o que representa uma redução de -9,90% em comparação com o mês anterior. Quando analisado o faturamento diário, levando em conta os dias úteis, a queda foi de -17,10%. A produção total do mês também foi de 53.626 kg, mantendo-se alinhada ao volume de vendas registrado no período.

A capacidade produtiva permaneceu dentro dos padrões operacionais. A equipe disponível contou com 9 colaboradores para produção interna, 4 entregadores e 1 vendedora. A estrutura atual permite atender uma demanda de até 70 toneladas de cortes e entregas, considerando que há sempre um colaborador de férias ao longo do mês.

No mês em análise, houve atraso com o pagamento de fornecedores, sendo registrado um débito de R\$ 495 mil em aberto com o fornecedor de carne Orion & Magistral até o fim de dezembro/2024. Já a inadimplência permaneceu controlada, com um saldo aproximado de R\$ 10 mil em valores pendentes de recebimento, não tendo sido registradas devoluções de mercadorias no período.

Segundo relatado pelas Devedoras, o principal desafio operacional do mês foi a redução da demanda, impactada pelo fechamento temporário de clientes que optaram por férias coletivas no período.

As Devedoras destacaram ainda que a equipe seguiu alinhada operacionalmente, mesmo com a redução de um colaborador. No entanto, a margem de contribuição permaneceu apertada, dificultando o cumprimento integral dos compromissos financeiros. Com a redução do volume de vendas e a necessidade recorrente de cobrir a ausência de um colaborador em férias, torna-se essencial buscar melhores margens de contribuição, além de manter os preços elevados para preservar a sustentabilidade do negócio.

Av. Dr. Gastão Vidigal, 851 – sl. 04, Jardim Aclimação, Maringá-PR.

(44) 3225-9433 | contato@auxiliaconsultores.com.br



V. INFORMAÇÕES E ANÁLISES CONTÁBEIS-FINANCEIRAS

Inicialmente, cumpre esclarecer que as informações ora relatadas foram fornecidas pelas Devedoras por meio da Escrituração Contábil, Contas e Demonstrativos Mensais, na forma do art. 52, IV, da LREF, respondendo estas por sua conformidade e genuinidade. Ainda, embora se trate de recuperação judicial em regime de consolidação substancial, as Devedoras possuem regimes contábeis próprios, sendo, por este motivo, discriminadas individualmente, na forma dos itens subsequentes.

a) Só Porco Distribuidora de Carnes Ltda.:

ATIVO: No que toca ao ativo da Devedora em análise, cujo saldo total no mês de novembro de 2024 foi de R\$ 5,49 milhões, a evolução entre os meses de setembro, outubro e novembro de 2024 pode ser melhor identificada na tabela abaixo, subdividida entre o (i) ativo circulante e o (ii) ativo não circulante:

SÓ PORCO DISTRIBUIDORA DE CARNES LTDA

BALANÇO PATRIMONIAL (Valores expresso em milhares de reais)	set/24			out/24			nov/24		
	R\$	AV	AH	R\$	AV	AH	R\$	AV	AH
ATIVO	5.389,38	100,0%	-0,4%	5.504,81	100,0%	2,1%	5.495,50	100,0%	-0,2%
ATIVO CIRCULANTE	5.117,89	95,0%	-0,2%	5.245,99	95,3%	2,5%	5.249,35	95,5%	0,1%
Caixa e Equivalente de Caixa	75,59	1,4%	-22,8%	74,26	1,3%	-1,8%	72,92	1,3%	-1,8%
Clientes (Duplicatas a Receber)	2.029,10	37,6%	0,6%	2.164,14	39,3%	6,7%	2.168,84	39,5%	0,2%
Outros Créditos	7,25	0,1%	-1,1%	1,64	0,0%	-77,4%	1,64	0,0%	-0,1%
Estoques	3.005,95	55,8%	0,0%	3.005,95	54,6%	0,0%	3.005,95	54,7%	0,0%

Av. Dr. Gastão Vidigal, 851 – sl. 04, Jardim Aclimação, Maringá-PR.

(44) 3225-9433 | contato@auxiliaconsultores.com.br



ATIVO NÃO CIRCULANTE	271,49	5,0%	-4,5%	258,82	4,7%	-4,7%	246,15	4,5%	-4,9%
Outros Créditos	2,37	0,0%	0,0%	2,37	0,0%	0,0%	2,37	0,0%	0,0%
Imobilizados operacional	269,12	5,0%	-4,5%	256,45	4,7%	-4,7%	243,78	4,4%	-4,9%

Fonte: Balanços Patrimoniais e Balancetes de Verificação fornecidos pela Recuperanda

O **Ativo Total** reflete os recursos econômicos controlados pela entidade. No período analisado, houve uma pequena redução no ativo total, que passou de R\$ 5.504.816,72 para R\$ 5.495.503,67. Esse valor é composto pelo ativo circulante e não circulante.

O **Ativo Circulante**, que compreende bens e direitos de curto prazo, apresenta a seguinte composição:

- 1. Caixa e Equivalentes de Caixa:** Essa conta, que representa recursos financeiros disponíveis, teve redução de R\$ 74.256,94 para R\$ 72.920,26, reflexo das operações financeiras realizadas no período.
- 2. Clientes:** O saldo de clientes, referente a valores a receber de transações comerciais a prazo, apresentou pequeno aumento, passando de R\$ 2.164.144,54 para R\$ 2.168.841,47, indicando estabilidade nas vendas a prazo.
- 3. Outros Créditos:** Inclui direitos diversos, como tributos a recuperar. Esta conta manteve-se praticamente estável, passando de R\$ 1.640,33 para R\$ 1.638,57.
- 4. Estoques:** Os estoques permaneceram estáveis em R\$ 3.005.951,65, sem variações durante o período.

Av. Dr. Gastão Vidigal, 851 – sl. 04, Jardim Aclimação, Maringá-PR.

(44) 3225-9433 | contato@auxiliaconsultores.com.br



O **Ativo Não Circulante**, que compreende os bens e direitos de longo prazo, apresentou a seguinte composição:

- 1. Realizável a Longo Prazo:** Esta conta, que abrange títulos a receber, manteve-se estável em R\$ 50,00, sem movimentações no período.
- 2. Investimentos:** Representa participações permanentes em outras sociedades. Permaneceu inalterado em R\$ 2.320,68.
- 3. Imobilizado:** Composto por bens tangíveis utilizados nas operações, sofreu depreciações no período, reduzindo de R\$ 256.452,58 para R\$ 243.781,04.

PASSIVO: No que toca ao passivo da Devedora em análise, cujo saldo total no mês de novembro de 2024 foi de R\$ 5,49 milhões, a evolução entre os meses de setembro, outubro e novembro de 2024 pode ser melhor identificada na tabela abaixo, subdividida entre o (i) passivo circulante; (ii) passivo não circulante; e (iii) patrimônio líquido:

SÓ PORCO DISTRIBUIDORA DE CARNES LTDA

BALANÇO PATRIMONIAL (Valores expresso em milhares de reais)	set/24			out/24			nov/24		
	R\$	AV	AH	R\$	AV	AH	R\$	AV	AH
PASSIVO	5.389,38	100,0%	-0,4%	5.504,81	100,0%	2,1%	5.495,50	100,0%	-0,2%
PASSIVO CIRCULANTE	3.780,85	70,2%	-0,2%	3.836,24	69,7%	1,5%	3.841,37	69,9%	0,1%
Empréstimos e Financiamentos	1.124,47	20,9%	0,0%	1.124,47	20,4%	0,0%	1.124,47	20,5%	0,0%
Fornecedores	2.634,75	48,9%	-0,2%	2.689,71	48,9%	2,1%	2.694,40	49,0%	0,2%
Obrigações tributárias	17,04	0,3%	-0,2%	17,04	0,3%	0,0%	17,04	0,3%	0,0%
Obrigações Trabalhistas e Previdenciárias	4,58	0,1%	-27,0%	5,02	0,1%	9,6%	5,46	0,1%	8,7%

Av. Dr. Gastão Vidigal, 851 – sl. 04, Jardim Aclimação, Maringá-PR.

(44) 3225-9433 | contato@auxiliaconsultores.com.br



PASSIVO NÃO CIRCULANTE	1.628,04	30,2%	0,0%	1.628,04	29,6%	0,0%	1.628,04	29,6%	0,0%
Empréstimos e Financiamentos	1.628,04	30,2%	0,0%	1.628,04	29,6%	0,0%	1.628,04	29,6%	0,0%
PATRIMÔNIO LÍQUIDO	- 19,51	-0,4%	636,2%	40,53	0,7%	-307,8%	26,09	0,5%	-35,6%
Capital Social	100,00	1,9%	0,0%	100,00	1,8%	0,0%	100,00	1,8%	0,0%
Prejuízos Acumulados	- 102,66	-2,7%	18,1%	- 119,51	-3,1%	16,4%	- 119,51	-3,1%	0,0%
Lucro ou Prejuízo do Exercício	- 16,85	-0,3%	7,3%	60,04	1,1%	-456,3%	45,60	0,8%	-24,1%

Fonte: Balanços Patrimoniais e Balancetes de Verificação fornecidos pela Recuperanda

O **Passivo Circulante**, que compreende obrigações de curto prazo, aumentou de R\$ 5.444.776,27 para R\$ 5.449.910,92, composto pelas seguintes contas:

- Instituições Financeiras:** Refere-se a empréstimos de curto prazo, que mantiveram o saldo de R\$ 1.124.469,62.
- Fornecedores:** A conta apresentou aumento de R\$ 2.689.706,78 para R\$ 2.694.403,71, refletindo novos compromissos com fornecedores no período.
- Obrigações Tributárias:** O saldo permaneceu estável em R\$ 17.042,17, refletindo o pagamento e o reconhecimento de novos tributos.
- Obrigações Trabalhistas e Previdenciárias:** Houve um pequeno aumento de R\$ 5.018,76 para R\$ 5.456,48, devido a ajustes em contribuições e encargos.

O **Passivo Não Circulante**, que reflete as obrigações de longo prazo, manteve-se inalterado em R\$ 1.628.042,51, composto pelas seguintes contas:

- Empréstimos:** Abrange dívidas junto a instituições financeiras, com saldo estável de R\$ 1.410.810,51.

Av. Dr. Gastão Vidigal, 851 – sl. 04, Jardim Aclimação, Maringá-PR.

(44) 3225-9433 | contato@auxiliaconsultores.com.br



2. Financiamentos: A conta de financiamentos permaneceu sem alterações, com saldo de R\$ 217.232,00.

O **Patrimônio Líquido** manteve saldo negativo, apresentando a seguinte composição:

1. Capital Social: O capital social manteve-se inalterado em R\$ 100.000,00.

2. Prejuízos Acumulados: Houve aumento no prejuízo acumulado, devido ao prejuízo do exercício de novembro, no valor de R\$ 14.447,70.

DEMONSTRAÇÃO DE RESULTADO DO EXERCÍCIO “DRE”: Quanto a “DRE” da Devedora em análise, formado por (i) receita operacional bruta; (ii) custos totais; e (iii) lucro ou prejuízo do período, sua evolução entre os meses de setembro, outubro e novembro de 2024 pode ser melhor identificada na tabela abaixo:

SÓ PORCO DISTRIBUIDORA DE CARNES LTDA

DEMONSTRATIVO DE RESULTADO (Valores expresso em milhares de reais)	set/24			out/24			nov/24		
	R\$	AV	AH	R\$	AV	AH	R\$	AV	AH
Receita Operacional Bruta	176,53	100,0%	77,09%	140,86	100,0%	-20,20%	235,11	100,0%	66,90%
Deduções	-12,39	-7,0%	77,55%	-9,86	-7,0%	-20,41%	-16,46	-7,0%	66,90%
RECEITA LIQUIDA	164,14	93,0%	77,05%	131,00	93,0%	-20,19%	218,65	93,0%	66,90%
Custos dos Produtos e Mercadorias Vendidas	-161,01	-91,2%	96,71%	-130,77	-92,8%	-18,78%	-218,65	-93,0%	67,20%
RESULTADO BRUTO	3,13	1,8%	-71,20%	0,23	0,2%	-92,60%	0,00	0,0%	-100,76%
Despesas Operacionais	-18,83	-10,7%	3,44%	-17,08	-12,1%	-9,29%	-14,44	-6,1%	-15,44%
De Vendas	-2,00	-1,1%	0,00%	-1,93	-1,4%	0,00%	-1,69	-0,7%	0,00%
Administrativas	-4,08	-2,3%	41,88%	-2,39	-1,7%	-41,36%	0,00	0,0%	-100,00%
Tributárias	0,00	0,0%	0,00%	0,00	0,0%	0,00%	0,00	0,0%	0,00%
Depreciação e Amortização	-12,67	-7,2%	0,00%	-12,67	-9,0%	0,00%	-12,67	-5,4%	0,00%
Resultado Financeiro	-0,08	0,0%	0,00%	-0,09	-0,1%	0,00%	-0,08	0,0%	-7,63%

Av. Dr. Gastão Vidigal, 851 – sl. 04, Jardim Aclimação, Maringá-PR.

(44) 3225-9433 | contato@auxiliaconsultores.com.br



RESULTADO DO EXERCÍCIO	-15,70	-8,9%	113,66%	-16,85	-12,0%	7,29%	-14,45	-6,1%	-14,26%
EBITDA	-2,95	-1,7%	-153,65%	-4,09	-2,9%	38,69%	-1,69	-0,7%	-58,59%

Fonte: Balanços Patrimoniais e Balancetes de Verificação fornecidos pela Recuperanda

Receita Bruta e Receita Líquida: A receita operacional bruta da entidade foi de R\$ 235.107,44, sendo composta exclusivamente por Vendas de Mercadorias a Prazo. Após as deduções relacionadas a impostos incidentes sobre vendas, totalizando R\$ 16.459,40 (composto integralmente por ICMS), a receita operacional líquida resultou em R\$ 218.648,04.

Custo dos Produtos e Mercadorias Vendidas: O custo total registrado foi de R\$ 218.649,80, incluindo ajustes de estoques, compras a prazo e deduções fiscais. O cálculo considera o estoque inicial de R\$ 3.005.951,65, compras de mercadorias a prazo de R\$ 235.107,44, deduções como ICMS sobre compras no valor de R\$ 16.457,64, e o ajuste de estoque final no montante de R\$ 3.005.951,65.

Despesas Operacionais: As despesas operacionais totalizaram R\$ 14.445,94. Entre os principais componentes, destacam-se:

- Despesas com Pessoal:** R\$ 1.694,40, sendo compostas por pró-labore (R\$ 1.412,00) e INSS (R\$ 282,40)..
- Depreciações e Amortizações:** R\$ 55,83, referentes à depreciação de bens.
- Despesas com Veículos:** R\$ 12.615,71, referentes à depreciação de veículos utilizados nas operações.
- Despesas Financeiras:** R\$ 80,00, relacionadas a despesas bancárias diversas.

Resultado Operacional: A Devedora apresentou um prejuízo operacional líquido de R\$ 14.447,70, devido ao descompasso entre a receita líquida e os custos/despesas operacionais elevados.

Av. Dr. Gastão Vidigal, 851 – sl. 04, Jardim Aclimação, Maringá-PR.

(44) 3225-9433 | contato@auxiliaconsultores.com.br

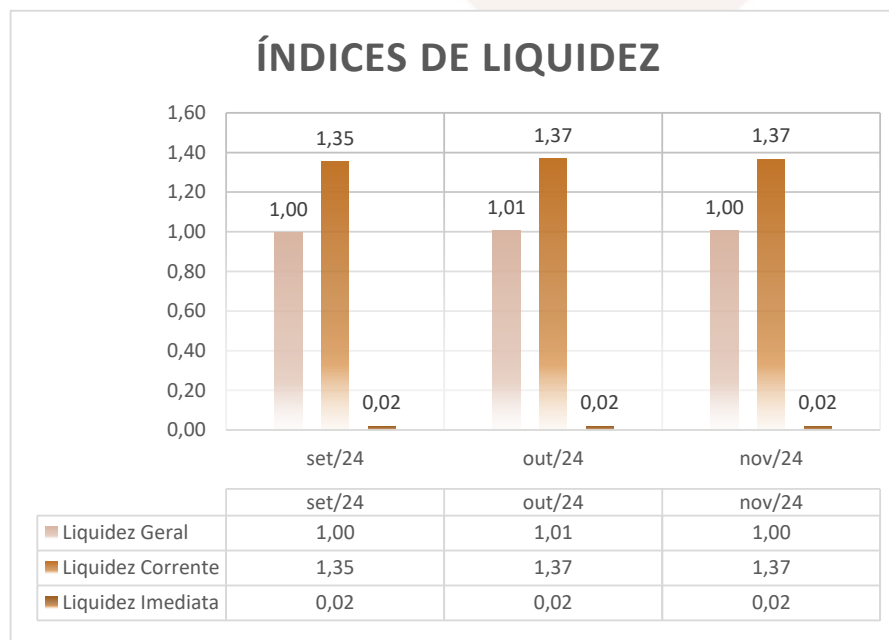


ÍNDICE DE LIQUIDEZ: No que se refere ao índice de liquidez da Devedora em análise, que indica o recurso disponível para quitar as obrigações com terceiros, observa-se que, nos meses de setembro, outubro e novembro de 2024, foram apresentados os índices abaixo, subdivididos em (i) liquidez geral, (ii) liquidez corrente e (iii) liquidez imediata, conforme gráfico abaixo:

(i) Liquidez geral: 1,00 - é um indicador financeiro que demonstra a capacidade de pagamento da Devedora a longo prazo. Assim, quanto maior for o índice de liquidez geral, melhor será a situação financeira da empresa.

(ii) Liquidez corrente: 1,37 - é um indicador financeiro que mostra a capacidade de uma empresa de quitar todas as suas dívidas a curto prazo. Ou seja, é a relação entre os valores previstos de entrada e saída de caixa em um horizonte de tempo curto.

(iii) Liquidez imediata: 0,02 - é um indicador utilizado para mensurar a capacidade de uma empresa de arcar com suas dívidas no momento imediato. Ou seja, o capital disponível que pode ser utilizado imediatamente.

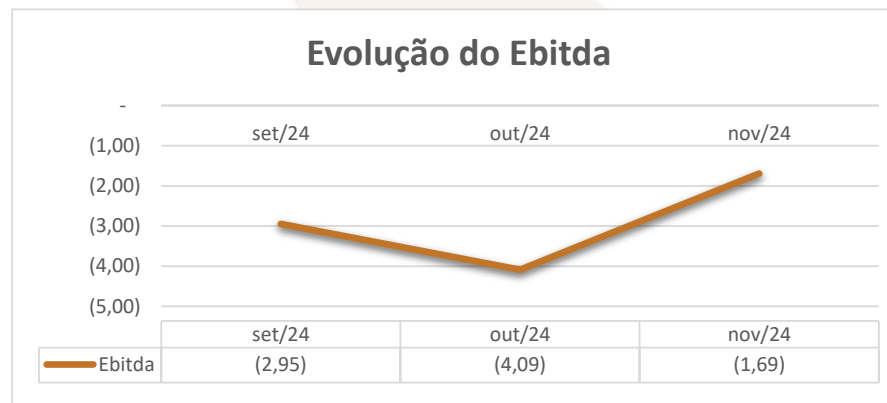


Av. Dr. Gastão Vidigal, 851 – sl. 04, Jardim Aclimação, Maringá-PR.

(44) 3225-9433 | contato@auxiliaconsultores.com.br



EBITDA: Este índice corresponde à quantidade de recursos que a empresa gera apenas em suas atividades principais, sem contar a rentabilidade de investimentos ou descontos de impostos. Dessa forma, quando a empresa apresenta EBITDA positivo, "isso indica que a saúde financeira da empresa está boa, quando o EBITDA é negativo, significa que a empresa está passando por dificuldade financeira. No caso da Devedora em análise, em novembro/24, o EBITDA apresentado foi de R\$ 1,69 mil:



Em outubro de 2024 a devedora apresentou EBITDA de R\$ 4,09 mil negativo, e já em novembro de 2024 o valor passou para R\$ 1,69 mil negativo, refletindo uma redução de R\$ 2,4 mil em relação ao período anterior. Essa redução se deu principalmente pelo aumento de 66,90% nas receitas operacionais.

Av. Dr. Gastão Vidigal, 851 – sl. 04, Jardim Aclimação, Maringá-PR.

(44) 3225-9433 | contato@auxiliaconsultores.com.br



b) Ricarnes Distribuidora de Carnes Ltda.:

ATIVO: No que toca ao ativo da Devedora em análise, cujo saldo total no mês de novembro de 2024 foi de R\$ 2,14 milhões, a evolução entre os meses de setembro, outubro e novembro de 2024 pode ser melhor identificada na tabela abaixo, subdividida entre o (i) ativo circulante e o (ii) ativo não circulante:

RICARNES DISTRIBUIDORA DE CARNES LTDA

BALANÇO PATRIMONIAL (Valores expresso em milhares de reais)	set/24			out/24			nov/24		
	R\$	AV	AH	R\$	AV	AH	R\$	AV	AH
ATIVO	2.099,19	100,0%	-2,7%	2.052,24	100,0%	-2,2%	2.145,30	100,0%	4,5%
ATIVO CIRCULANTE	1.560,72	74,3%	-2,8%	1.527,37	74,4%	-2,1%	1.634,00	76,2%	7,0%
Caixa e Equivalente de Caixa	15,99	0,8%	-42,0%	40,33	2,0%	152,1%	22,72	1,1%	-43,7%
Clientes (Duplicatas a Receber)	453,57	21,6%	0,0%	507,88	24,7%	0,0%	583,90	27,2%	15,0%
Outros Créditos	88,13	4,2%	0,0%	-	0,0%	0,0%	26,39	1,2%	100,0%
Estoques	1.003,03	47,8%	0,0%	979,16	47,7%	0,0%	1.001,00	46,7%	2,2%
ATIVO NÃO CIRCULANTE	538,46	25,7%	-2,5%	524,87	25,6%	-2,5%	511,30	23,8%	-2,6%
Outros Créditos	1,57	0,1%	0,0%	1,57	0,1%	0,0%	1,57	0,1%	0,0%
Imobilizados operacionais	536,89	25,6%	-2,5%	523,30	25,5%	-2,5%	509,72	23,8%	-2,6%

Fonte: Balanços Patrimoniais e Balancetes de Verificação fornecidos pela Recuperanda

O **Ativo Total** reflete todos os recursos econômicos controlados pela entidade. Ele é composto pela soma do ativo circulante, que se refere a bens e direitos de curto prazo, e do ativo não circulante, que abrange recursos de longo prazo. No período analisado, o ativo total apresentou pequena variações, passando de R\$ 2.052.249,02 para R\$ 2.145.295,49.

Av. Dr. Gastão Vidigal, 851 – sl. 04, Jardim Aclimação, Maringá-PR.

(44) 3225-9433 | contato@auxiliaconsultores.com.br



O **Ativo Circulante** abrange bens e direitos passíveis de conversão em dinheiro no curto prazo. As principais categorias incluem:

1. **Caixa e Equivalentes de Caixa:** Representa recursos financeiros disponíveis para uso imediato ou em aplicações de alta liquidez. Apresentou variação, saindo de R\$ 40.327,62 para R\$ 22.716,64, devido à realização de operações financeiras no período.
2. **Clientes:** Refere-se a valores a receber de transações comerciais realizadas a prazo. O saldo aumentou de R\$ 507.878,66 para R\$ 583.895,49, em função de novas vendas e recebimentos no período.
3. **Outros Créditos:** Inclui diversos tipos de direitos, como valores a receber, adiantamentos e tributos recuperáveis. Apresentou aumento de R\$ 0,00 para R\$ 26.389,87, devido, principalmente, ao adiantamento de 13º salário.
4. **Estoque:** Compreende bens destinados à comercialização ou uso em operações futuras. O saldo diminuiu de R\$ 979.164,65 para R\$ 1.000.996,24, devido à reposição de mercadorias.

O **Ativo Não Circulante** compreende os recursos e direitos de longo prazo, com variação de R\$ 524.878,09 para R\$ 511.297,25. As principais categorias incluem:

1. **Realizável a Longo Prazo:** Refere-se a valores que a entidade tem direito de receber após o período de um ano. Manteve-se inalterado em R\$ 100,00.
2. **Investimentos:** Representa participações permanentes em outras sociedades ou ativos mantidos para longo prazo. Não apresentou alterações, permanecendo em R\$ 1.473,15.
3. **Imobilizado:** Composto por bens tangíveis utilizados nas operações da entidade. Reduziu de R\$ 523.304,94 para R\$ 509.724,10, devido a depreciações acumuladas no período.

Av. Dr. Gastão Vidigal, 851 – sl. 04, Jardim Aclimação, Maringá-PR.

(44) 3225-9433 | contato@auxiliaconsultores.com.br



PASSIVO: quanto ao passivo da Devedora em análise, cujo saldo total no mês de novembro de 2024 foi de R\$ 2,14 milhões, a evolução entre os meses de setembro, outubro e novembro de 2024 pode ser melhor identificada na tabela abaixo, subdividida entre o (i) passivo circulante, (ii) passivo não circulante e (iii) patrimônio líquido:

RICARNES DISTRIBUIDORA DE CARNES LTDA

BALANÇO PATRIMONIAL (Valores expresso em milhares de reais)	set/24			out/24			nov/24		
	R\$	AV	AH	R\$	AV	AH	R\$	AV	AH
PASSIVO	2.099,19	100,0%	-2,7%	2.052,25	100,0%	-2,2%	2.145,29	100,0%	4,5%
PASSIVO CIRCULANTE	4.441,22	211,6%	2,2%	4.492,75	218,9%	1,2%	4.700,66	219,1%	4,6%
Empréstimos e Financiamentos	875,41	41,7%	0,0%	875,41	42,7%	0,0%	875,41	40,8%	0,0%
Fornecedores	1.304,37	62,1%	0,2%	1.374,85	67,0%	5,4%	1.547,23	72,1%	12,5%
Obrigações Tributárias	177,56	8,5%	63,9%	119,82	5,8%	-32,5%	119,98	5,6%	0,1%
Obrigações Trabalhistas e Previdenciárias	438,10	20,9%	5,5%	476,89	23,2%	8,9%	512,26	23,9%	7,4%
Outras Obrigações	1.645,78	78,4%	0,0%	1.645,78	80,2%	0,0%	1.645,78	76,7%	0,0%
PASSIVO NÃO CIRCULANTE	2.242,57	106,8%	0,0%	2.242,57	109,3%	0,0%	2.242,57	104,5%	0,0%
Empréstimos e Financiamentos	2.227,82	106,1%	0,0%	2.227,82	108,6%	0,0%	2.227,82	103,8%	0,0%
Obrigações Tributárias	14,75	0,7%	0,0%	14,75	0,7%	0,0%	14,75	0,7%	0,0%
PATRIMÔNIO LÍQUIDO	-4.584,60	-218,4%	3,4%	-4.683,08	-228,2%	2,1%	-4.797,93	-223,6%	2,5%
Capital Social	25,00	1,2%	0,0%	25,00	1,2%	0,0%	25,00	1,2%	0,0%
Prejuízos Acumulados	-4.457,15	-100,4%	7,2%	-4.598,62	-102,4%	3,2%	-4.598,62	-97,8%	0,0%
Prejuízo do Exercício	- 152,45	-7,3%	-48,9%	- 109,46	-5,3%	-28,2%	- 224,31	-10,5%	104,9%

Fonte: Balanços Patrimoniais e Balancetes de Verificação fornecidos pela Recuperanda

Av. Dr. Gastão Vidigal, 851 – sl. 04, Jardim Aclimação, Maringá-PR.

(44) 3225-9433 | contato@auxiliaconsultores.com.br



O **Passivo Total** (incluindo o patrimônio líquido) reflete todas as obrigações da devedora, divididas entre curto e longo prazo. Apresentou um aumento de R\$ 2.161.704,05 para R\$ 2.369.606,66, indicando maior volume de compromissos financeiros no período.

O **Passivo Circulante** compreende obrigações de curto prazo, com vencimento em até um ano. Apresentou crescimento de R\$ 4.492.752,44 para R\$ 4.700.655,05. As principais categorias incluem:

1. **Instituições Financeiras:** Refere-se a dívidas de curto prazo contraídas junto a bancos. Apresentou estabilidade no saldo de R\$ 875.410,42.
2. **Fornecedores:** Inclui valores a pagar referentes à aquisição de mercadorias e serviços. A conta aumentou de R\$ 1.374.853,86 para R\$ 1.547.226,21, reflexo de novos compromissos assumidos com fornecedores.
3. **Obrigações Tributárias:** Refere-se a tributos a recolher, incluindo impostos e contribuições sociais. O saldo manteve-se estável em R\$ 119.823,57, refletindo pagamentos e novos tributos reconhecidos
4. **Obrigações Trabalhistas e Previdenciárias:** Inclui salários a pagar, INSS e FGTS. Teve aumento de R\$ 476.888,09 para R\$ 512.257,25, refletindo novas provisões no período para encargos sociais e rescisões.

O **Passivo Não Circulante** abrange obrigações com vencimento superior a um ano. Permaneceu estável em R\$ 2.242.568,34.

1. **Empréstimos:** Refere-se a valores devidos a instituições financeiras a longo prazo. O saldo manteve-se em R\$ 31.278,16.
2. **Financiamentos:** Inclui contratos de financiamento para aquisição de ativos, como veículos. Não apresentou alterações, permanecendo em R\$ 545.040,06.

Av. Dr. Gastão Vidigal, 851 – sl. 04, Jardim Aclimação, Maringá-PR.

(44) 3225-9433 | contato@auxiliaconsultores.com.br



3. Outras Obrigações: Engloba empréstimos de terceiros e obrigações tributárias parceladas. Manteve saldo estável em R\$ 1.666.250,12.

O **Patrimônio Líquido** reflete os recursos próprios da entidade, considerando o capital social e os lucros ou prejuízos acumulados.

1. Capital Social: Representa o valor subscrito pelos sócios. Manteve-se em R\$ 25.000,00.

2. Prejuízos Acumulados: Refere-se ao montante acumulado de prejuízos da entidade. O saldo manteve-se negativo, composto pelos prejuízos acumulados dos exercícios anteriores (R\$ 4.598.616,73) e prejuízo acumulado do exercício (R\$ 224.311,17), evidenciando desafios financeiros significativos.

DEMONSTRAÇÃO DE RESULTADO DO EXERCÍCIO “DRE”: Quanto a “DRE” da Devedora em análise, formado por (i) receita operacional bruta; (ii) custos totais; e, (iii) lucro ou prejuízo do período, sua evolução entre os meses de setembro, outubro e novembro de 2024 pode ser melhor identificada na tabela abaixo:

RICARNES DISTRIBUIDORA DE CARNES LTDA

DEMONSTRATIVO DE RESULTADO (Valores expresso em milhares de reais)	set/24			out/24			nov/24		
	R\$	AV	AH	R\$	AV	AH	R\$	AV	AH
Receita Operacional Bruta	1.085,27	100,0%	-7,96%	1.221,64	100,0%	12,56%	1.122,01	100,0%	-8,16%
Deduções	-61,70	-5,7%	-27,38%	-99,29	-8,1%	60,93%	-80,50	-7,2%	-18,93%
RECEITA LIQUIDA	1.023,57	94,3%	-6,46%	1.122,34	91,9%	9,65%	1.041,51	92,8%	-7,20%
Custos dos Produtos e Mercadorias Vendidas	-872,08	-80,4%	-18,26%	-1.084,88	-88,8%	24,40%	-1.040,36	-92,7%	-4,10%
RESULTADO BRUTO	151,49	14,0%	453,58%	37,47	3,1%	-75,27%	1,15	0,1%	-96,94%
Despesas Operacionais	-303,94	-28,0%	-6,61%	-146,92	-12,0%	-51,66%	-116,00	-10,3%	-21,04%
De Vendas	-69,43	-6,4%	-14,09%	-71,61	-5,9%	3,14%	-43,55	-3,9%	-39,19%

Av. Dr. Gastão Vidigal, 851 – sl. 04, Jardim Aclimação, Maringá-PR.

(44) 3225-9433 | contato@auxiliaconsultores.com.br



Administrativas	-68,38	-6,3%	-0,35%	-57,46	-4,7%	-15,98%	-54,80	-4,9%	-4,63%
Depreciação e Amortização	-13,53	-1,2%	0,00%	-13,53	-1,1%	0,00%	-13,53	-1,2%	0,00%
Resultado Financeiro	-152,59	-14,1%	0,00%	-4,32	-0,4%	0,00%	-4,12	-0,4%	-4,57%
Outras Receitas	0,00	0,0%	0,00%	0,00	0,0%	0,00%	0,00	0,0%	-42,86%
RESULTADO DO EXERCÍCIO	-152,45	-14,0%	-48,86%	-109,46	-9,0%	-28,20%	-114,86	-10,2%	4,93%
EBITDA	13,68	1,3%	-111,20%	-91,60	-7,5%	-769,76%	-97,20	-8,7%	6,11%

Fonte: Balanços Patrimoniais e Balancetes de Verificação fornecidos pela Recuperanda

Receita Bruta e Receita Líquida: A receita operacional bruta da entidade foi de R\$ 1.122.007,68, composta exclusivamente por Vendas de Mercadorias a Prazo. Após as deduções relacionadas a impostos incidentes sobre vendas, totalizando R\$ 80.497,98 (compostas por ICMS de R\$ 78.726,39, PIS de R\$ 316,01 e COFINS de R\$ 1.455,58), a receita operacional líquida resultou em R\$ 1.041.509,70.

Custo dos Produtos e Mercadorias Vendidas: O custo total registrado foi de R\$ 1.040.361,83, compreendendo o seguinte:

1. Estoque Inicial: R\$ 979.164,65.
2. Compras de Mercadorias a Prazo: R\$ 1.135.296,97.
3. Deduções de custo, como ICMS sobre Compras (R\$ 79.443,27) e créditos de PIS (R\$ 189,40) e COFINS (R\$ 872,40).
4. Estoque Final: R\$ 1.000.996,24.

Despesas Operacionais: As despesas operacionais totalizaram **R\$ 116.004,01**, as principais estão distribuídas entre:

1. Despesas de Vendas (R\$ 43.548,61): Incluem salários (R\$ 29.178,71), 13º salário (R\$ 14.832,09), férias (R\$ 4.055,85), INSS (R\$ 8.397,25), FGTS (R\$ 3.358,88), entre outros.

Av. Dr. Gastão Vidigal, 851 – sl. 04, Jardim Aclimação, Maringá-PR.

(44) 3225-9433 | contato@auxiliaconsultores.com.br



2. **Despesas com Pessoal** (R\$ 14.032,09): Compostas por salários (R\$ 7.885,87), pró-labore (R\$ 4.000,00) e encargos sociais.
3. **Despesas com Veículos** (R\$ 18.803,44): Incluem combustíveis (R\$ 5.270,10) e depreciação de veículos (R\$ 13.533,34).
4. **Despesas Gerais** (R\$ 35.452,27): Referem-se a seguros, materiais de uso e consumo e serviços de terceiros.

Resultado Financeiro: As despesas financeiras no período totalizaram R\$ 4.120,18.

Resultado Operacional: A entidade apresentou um prejuízo operacional líquido de R\$ 114.856,14, igualando-se ao mês anterior. Este resultado reflete o descompasso entre a receita líquida e os custos/despesas operacionais elevados.

ÍNDICE DE LIQUIDEZ: No que se refere ao índice de liquidez da Devedora em análise, o qual corresponde a um indicador financeiro que revela o recurso disponível pela Devedora para quitar as obrigações com terceiros, nota-se que nos meses de setembro, outubro e novembro de 2024 foram apresentados os índices abaixo exemplificados, subdivididos em (i) liquidez geral; (ii) liquidez corrente; e, (iii) liquidez imediata, conforme gráfico:

Av. Dr. Gastão Vidigal, 851 – sl. 04, Jardim Aclimação, Maringá-PR.

(44) 3225-9433 | contato@auxiliaconsultores.com.br

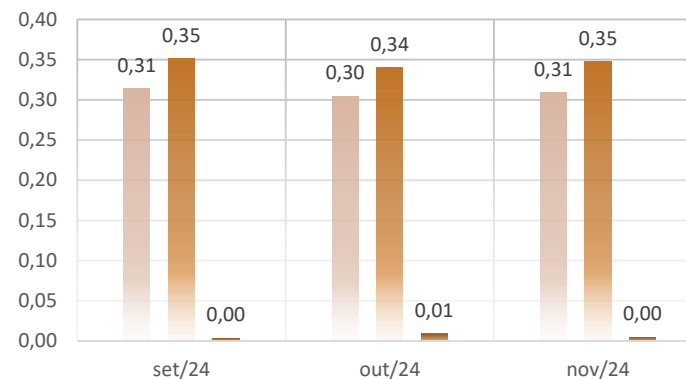


(i) Liquidez geral: 0,31 - é um indicador financeiro que demonstra a capacidade de pagamento da Devedora a longo prazo, assim, quanto maior for o índice de liquidez geral, melhor será a situação financeira da empresa.

(ii) liquidez corrente: 0,35 - é um indicador financeiro que mostra a capacidade de uma empresa de quitar todas suas dívidas a curto prazo, ou seja, é a relação entre os valores previstos de entrada em caixa e também de saída, nesse caso, em um curto horizonte de tempo.

(iii) liquidez imediata: 0,00 - é um indicador utilizado para mensurar a capacidade de uma empresa de arcar com as suas dívidas no momento imediato, ou seja, o capital disponível que pode ser utilizado imediatamente.

ÍNDICES DE LIQUIDEZ



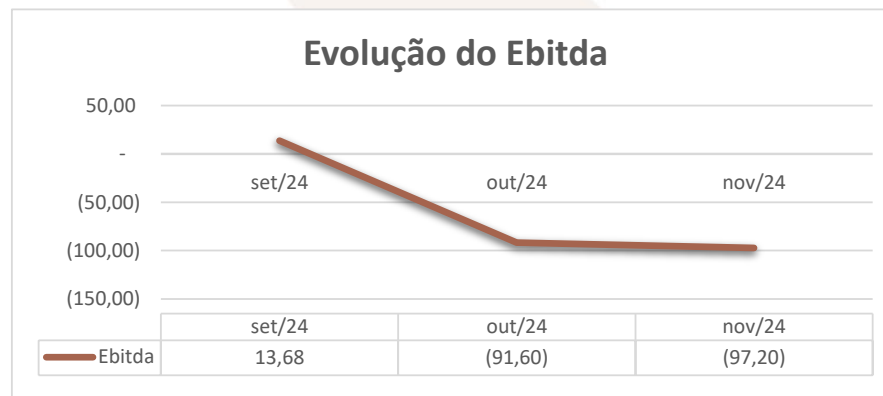
	set/24	out/24	nov/24
Liquidez Geral	0,31	0,30	0,31
Liquidez Corrente	0,35	0,34	0,35
Liquidez Imediata	0,00	0,01	0,00

Av. Dr. Gastão Vidigal, 851 – sl. 04, Jardim Aclimação, Maringá-PR.

(44) 3225-9433 | contato@auxiliaconsultores.com.br



EBITDA: Este índice corresponde a quantidade de recursos que a empresa gera apenas em suas atividades principais, sem contar a rentabilidade de investimentos ou descontos de impostos. Dessa forma, quando a empresa apresenta EBITDA positivo, significa que a vida financeira da empresa está saudável, quando o EBITDA é negativo, significa que a empresa está passando por dificuldade financeira. No caso da Devedora em análise, em novembro/24, o EBITDA apresentado foi de R\$ 97,20 mil:



Em outubro de 2024 o EBITDA da devedora apresentava saldo de R\$ 91,60 mil negativo, em novembro de 2024 passou para R\$ 97,60 mil negativo, refletindo um aumento de R\$ 6 mil em relação ao período anterior. Esse aumento se deu principalmente pelo aumento de 21,04% nas despesas operacionais.

Av. Dr. Gastão Vidigal, 851 – sl. 04, Jardim Aclimação, Maringá-PR.

(44) 3225-9433 | contato@auxiliaconsultores.com.br



VI. CRONOGRAMA PROCESSUAL

Data Prevista	Data da Ocorrência	Evento	Mov.	Lei nº 11.101/2005
	17/08/2023	Ajuizamento do pedido de RJ	1	-
	05/10/2023	Deferimento do Processamento da RJ	27	Art. 52
	19/06/2024	Termo de Compromisso da Administradora Judicial	164	Art. 33
	06/11/2023	Envio de correspondência aos Credores		Art. 22, I, a
	12/12/2023	Publicação de Edital: Deferimento do Processamento da RJ com lista de credores		Art. 52, § 1º
	29/01/2024	Prazo final para apresentação das Habilitações/Divergências administrativas		Art. 7º, § 1º
	15/12/2024 06/05/2024	Apresentação do Plano de Recuperação Judicial	76 134.24	Art. 53
	14/03/2024	Apresentação da Relação de Credores do AJ	94	Art. 7º, § 2º
	24/07/2024	Publicação do Edital: Lista de Credores do AJ	179	Art. 7º, § 2º
	05/08/2024	Prazo final para apresentação das Impugnações Judiciais		Art. 8º
	24/07/2024	Publicação do Edital: Aviso do PRJ	179	Art. 53
	26/08/2024	Prazo final para apresentação de objeções ao Plano de Recuperação Judicial		Art. 55

Av. Dr. Gastão Vidigal, 851 – sl. 04, Jardim Aclimação, Maringá-PR.

(44) 3225-9433 | contato@auxiliaconsultores.com.br



	24/10/2024	Publicação do Edital: Convocação AGC	232	Art. 36
	29/11/2024	Assembleia Geral de Credores - 1ª Convocação	277	Art. 37
14/02/2025		Continuação da Assembleia Geral de Credores - 1ª Convocação		Art. 37
	02/04/2024 ²	Encerramento do Período de Suspensão	200	Art. 6º, § 4º

VII. CONCLUSÃO

Sendo o que tinha a relatar para o momento, a Administração Judicial permanece à inteira disposição deste d. Juízo, bem como de todos os interessados para prestar quaisquer outros esclarecimentos que porventura se fizerem necessários.

Maringá, 5 de fevereiro de 2025.

AUXILIA CONSULTORES LTDA.

Henrique Cavalheiro Ricci | OAB/PR 35.939

² O pedido apresentado pelas Devedoras pela prorrogação do prazo de suspensão (seq. 95) foi indeferido pelo juízo, conforme item 2 da decisão de seq. 200.

Av. Dr. Gastão Vidigal, 851 – sl. 04, Jardim Aclimação, Maringá-PR.

(44) 3225-9433 | contato@auxiliaconsultores.com.br

