

RELATÓRIO MENSAL DE ATIVIDADES

Incidente n.º 0003232-24.2024.8.16.0045

Competência: julho | 2024

Distribuído por dependência aos autos do processo Recuperação Judicial n.º **0012422-45.2023.8.16.0045**, em trâmite perante a 1ª Vara Cível de Arapongas, estado do Paraná, requerido em regime de litisconsórcio ativo por **(i)** Famp Administradora de Bens Ltda.; **(ii)** Famp Agroindustrial Ltda.; **(iii)** Fserv Prestadora de Serviços de Escritório Ltda.; e, **(iv)** Farimax - Indústria e Comércio de Farinhas Ltda.

 **AUXILIA**
CONSULTORES



Sumário

I. ESCOPO DO PRESENTE TRABALHO	3
II. ESTRUTURA DAS DEVEDORAS E QUADRO DE COLABORADORES	3
III. COMPOSIÇÃO DO PASSIVO SUJEITO.....	7
IV. INFORMAÇÕES OPERACIONAIS.....	8
V. INFORMAÇÕES CONTÁBEIS-FINANCEIRAS	11
a) Farimax – Indústria e Comércio de Farinhas Ltda.....	11
b) Fserv Prestadora de Serviços de Escritório Ltda.....	22
c) Famp Agroindustrial Ltda.....	30
d) Famp Administradora Ltda.....	40
VI. CRONOGRAMA PROCESSUAL.....	49
VII. ENCERRAMENTO	50

Av. Dr. Gastão Vidigal, 851 – sl. 04, Jardim Aclimação, Maringá-PR.

(44) 3225-9433 | contato@auxiliaconsultores.com.br | www.auxiliaconsultores.com.br



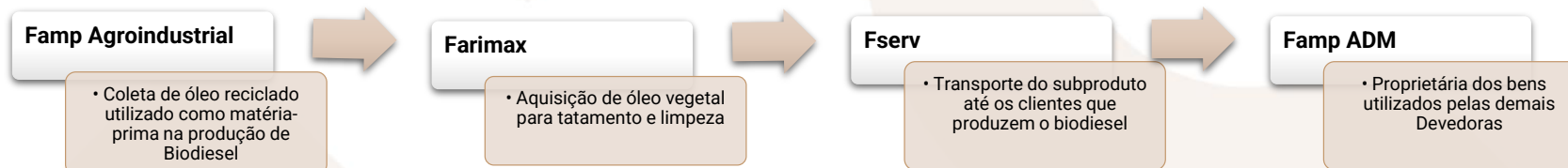
I. ESCOPO DO PRESENTE TRABALHO

Trata-se o presente documento de Relatório Mensal de Atividades, elaborado por esta Administradora Judicial em atenção ao item b.3 da r. decisão de deferimento do processamento da recuperação judicial movida por (i) **Famp Administradora de Bens Ltda.**; (ii) **Famp Agroindustrial Ltda.**; (iii) **Fserv Prestadora de Serviços de Escritório Ltda.**; e, (iv) **Farimax - Indústria e Comércio de Farinhas Ltda.**, lançada à seq. 60.1, assim como nos termos do art. 22, II, “c” e “h”, da Lei 11.101/2005, no qual serão reproduzidas as informações contábeis e financeiras fornecidas exclusivamente pelas Devedoras, as quais, em nossa visão, são relevantes à toda a comunidade envolvida na presente recuperação.

II. ESTRUTURA DAS DEVEDORAS E QUADRO DE COLABORADORES

Busca-se, no presente tópico, individualizar a estrutura administrativa e societária das Devedoras, assim como a atividade desempenhada por cada uma delas, o que se faz a partir da análise dos documentos fornecidos pelo grupo à Administração Judicial, bem como com base nas visitas técnicas realizadas nos estabelecimentos das autoras.

No que toca à atividade exercida por cada uma das Devedoras, tem-se a seguinte subdivisão:



Av. Dr. Gastão Vidigal, 851 – sl. 04, Jardim Aclimação, Maringá-PR.

(44) 3225-9433 | contato@auxiliaconsultores.com.br | www.auxiliaconsultores.com.br



Já no que diz respeito à estrutura societária e administrativa das Devedoras, a organização do Grupo está assim representada:

DEVEDORA	ENDEREÇO FORMAL	ENDEREÇO REAL	FILIAIS	SÓCIO ADMINISTRADOR
Famp Administradora de Bens Ltda.	Rua Pomba Asa Branca, nº 81, apto. 1001, Cj. Novo Centauro, Arapongas/PR	Rodovia PR 218, km 04, s/n, Zona Rural de Sabáudia/PR	-	Felipe Augusto Maciel de Paula
Famp Agroindustrial Ltda.	Rua Choroó do Pantanal, nº 601, Parque Industrial II, Arapongas/PR	Operação realizada na filial de Curitiba/PR: Avenida Juscelino Kubitschek de Oliveira, nº 6.465, Cidade Industrial	Curitiba/PR: Avenida Juscelino Kubitschek de Oliveira, nº 6.465, Cidade Industrial	
			Mauá/SP: Rua Antônio Luiz Ferreira, nº 350, Vila Carlina	
Fserv Prestadora de Serviços de Escritório Ltda.	Rodovia PR 218, km 04, s/n, Zona Rural de Sabáudia/PR	Regular: Rodovia PR 218, km 04, s/n, Zona Rural de Sabáudia/PR	-	Felipe Augusto Maciel de Paula

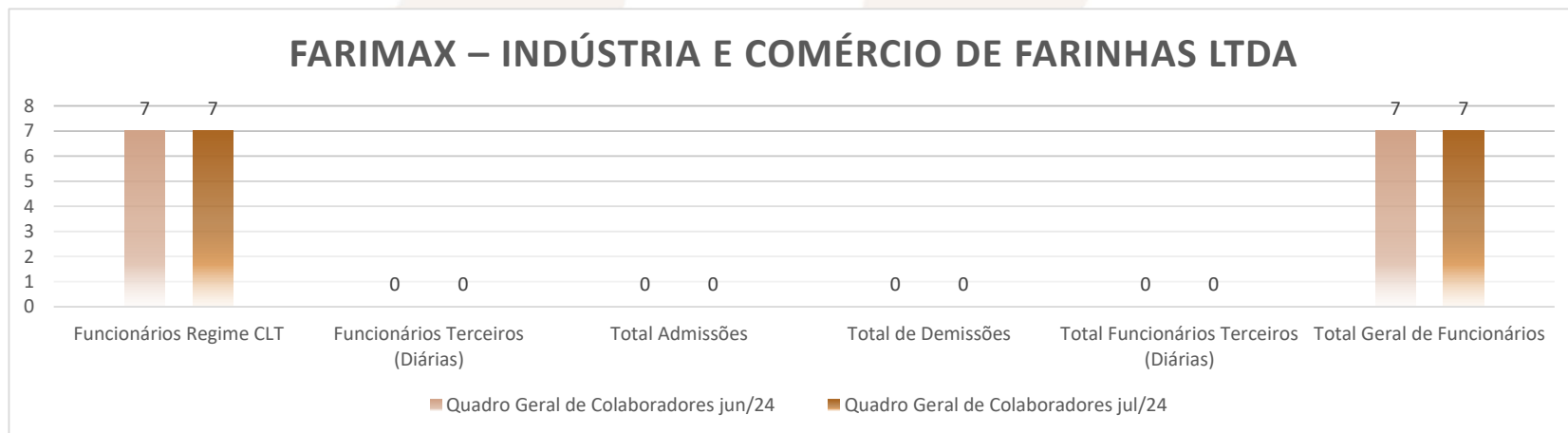
Av. Dr. Gastão Vidigal, 851 – sl. 04, Jardim Aclimação, Maringá-PR.

(44) 3225-9433 | contato@auxiliaconsultores.com.br | www.auxiliaconsultores.com.br



Farimax - Indústria e Comércio de Farinhas Ltda.	Rodovia PR 218, km 04, s/n, Zona Rural de Sabáudia/PR	Regular: Rodovia PR 218, km 04, s/n, Zona Rural de Sabáudia/PR	Balneário Camboriú/SC: Rua 1.301, n.º 471, Sala 1.303, Edifício Top Class Corporate – Centro.
			Cuiabá/MT: Rua Dourados (Lote Jd. Ubata), s/n, Quadra n.º 19, Lote n.º 01, Fundos – Bairro Porto

Apresenta-se, por fim, o quadro de colaboradores individualizado de cada uma das Devedoras no mês de julho/2024. Referidas informações foram extraídas das folhas mensais fornecidas à Administração Judicial, sendo de relevo destacar que não foram identificados funcionários registrados junto à Famp Administradora.

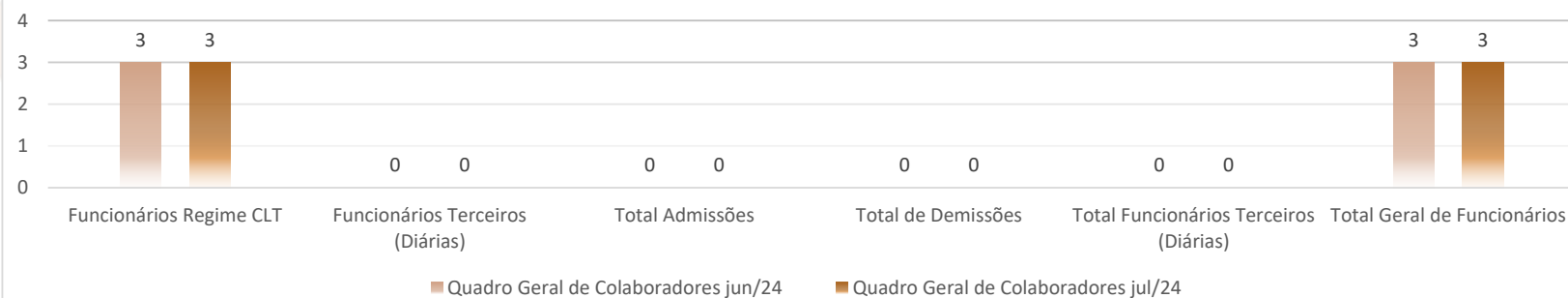


Av. Dr. Gastão Vidigal, 851 – sl. 04, Jardim Aclimação, Maringá-PR.

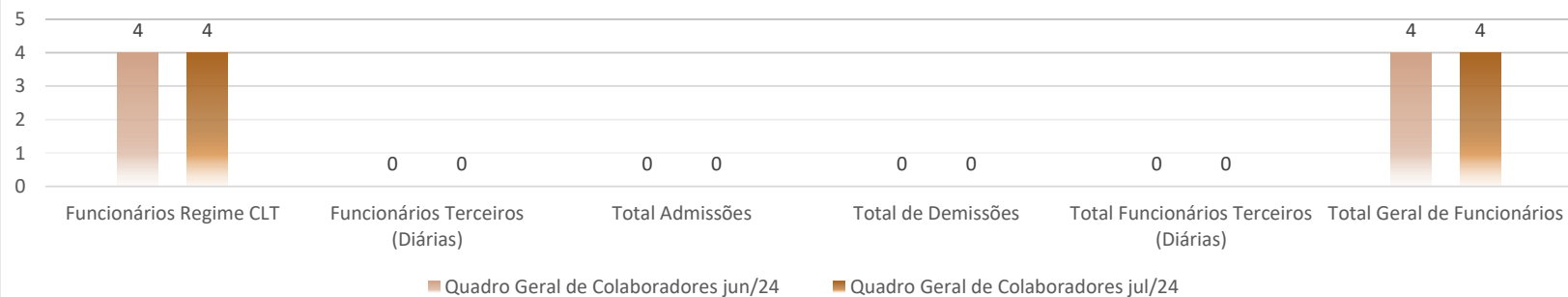
(44) 3225-9433 | contato@auxiliaconsultores.com.br | www.auxiliaconsultores.com.br



FAMP AGROINDUSTRIAL LTDA



FSERV PRESTAÇÃO DE SERVIÇOS DE ESCRITÓRIO LTDA



Av. Dr. Gastão Vidigal, 851 – sl. 04, Jardim Aclimação, Maringá-PR.

(44) 3225-9433 | contato@auxiliaconsultores.com.br | www.auxiliaconsultores.com.br



Documento assinado digitalmente, conforme MP nº 2.200-2/2001, Lei nº 11.419/2006, resolução do Projudi, do TJPR/OE
Validação deste em <https://projudi.tjpr.jus.br/projudi/> - Identificador: PJ8HA 9ULXB AKJX6 A6HAB

III. COMPOSIÇÃO DO PASSIVO SUJEITO

A situação do passivo ora apresentada é aquela decorrente da relação de credores que instruiu o pedido de recuperação judicial e foi veiculada no Edital previsto no art. 52º, §1º, da Lei 11.101/2005, desta feita, os valores e classificações abaixo reproduzidos foram atribuídos exclusivamente pelas Devedoras:

	Classe III - Quirografária	Classe IV – ME e EPP
Famp Administradora	R\$ 4.531.075,13	R\$ 6.877,09
Famp agroindustrial	R\$ 238.571,52	R\$ 348.335,09
Farimax	R\$ 26.959.747,15	R\$ 131.563,10
Fserv	R\$ 165.081,44	R\$ 91.457,46
Total: R\$ 32.472.707,98		

Av. Dr. Gastão Vidigal, 851 – sl. 04, Jardim Aclimação, Maringá-PR.

(44) 3225-9433 | contato@auxiliaconsultores.com.br | www.auxiliaconsultores.com.br



IV. INFORMAÇÕES OPERACIONAIS

Aos 23.09.2024, recebemos a documentação hábil à elaboração do presente RMA. A partir da sua análise, identificamos algumas inconsistências as quais foram objeto de questionamentos às Devedoras, cujas respostas foram fornecidas e analisadas abaixo.

Da mesma forma ocorrida em relação à competência de junho/24, ao analisarmos os extratos bancários das devedoras do mês de julho/24, notamos a ausência do pagamento referente ao pró-labore do sócio administrador. Quando questionadas a respeito, foi esclarecido que, devido ao bloqueio da conta bancária do sócio, os pagamentos estavam sendo realizados em espécie. Dada a insegurança e falta de transparência informacional que esta medida pode oferecer, solicitamos (uma vez mais) a apresentação do razão da conta, o qual não foi apresentado ao tempo do protocolo deste relatório.

Ao verificarmos o demonstrativo do resultado do exercício, notamos expressivos R\$ 1,76 milhão lançados a título de “cancelamentos de vendas”, representando 47,89% das vendas do mesmo período. Em relação a este ponto específico, solicitamos a apresentação das notas fiscais canceladas para verificarmos a possível recorrência de determinados fornecedores e outras informações relevantes que pudessem ser apuradas a partir desses documentos. No entanto, até o momento da apresentação deste relatório, não recebemos resposta por parte das devedoras.

Av. Dr. Gastão Vidigal, 851 – sl. 04, Jardim Aclimação, Maringá-PR.

(44) 3225-9433 | contato@auxiliaconsultores.com.br | www.auxiliaconsultores.com.br



DEMONSTRAÇÃO DO RESULTADO DO EXERCÍCIO
Valores expressos em Reais (R\$)

RECEITA OPERACIONAL BRUTA	3.685.098,28
Vendas de Produtos a Prazo	3.685.098,28
(-) DEDUÇÕES DA RECEITA BRUTA	(2.027.976,47)
VENDAS CANCELADAS	(1.765.700,28)
(-) De Vendas de Produtos Mercado Interno	(1.765.700,28)

Em relação a outras transações localizadas nos extratos bancários, abaixo planilhadas, ao questionarmos a origem e o envio dos respectivos comprovantes, as devedoras encaminharam as correspondentes notas fiscais e de transporte, que guardavam pertinência com valor e cliente/fornecedor.

31/07/2024	FARIMAX	GRAFENO	08148607-8	LMG TRANSPORTES	R\$ 25.761,00
15/07/2024	FARIMAX	GRAFENO	08148607-8	LMG TRANSPORTES	R\$ 7.266,00
12/07/2024	FARIMAX	GRAFENO	08148607-8	LMG TRANSPORTES	R\$ 60.000,00
09/07/2024	FARIMAX	GRAFENO	08148607-8	CJM CONQUISTA	R\$ 73.710,00
02/07/2024	FARIMAX	GRAFENO	08148607-8	CJM CONQUISTA	R\$ 78.470,00
02/07/2024	FARIMAX	GRAFENO	08148607-8	ROBERTO CARLOS CAPRINI	R\$ 130.262,50
11/07/2024	FARIMAX	GRAFENO	08148607-8	ROBERTO CARLOS CAPRINI	R\$ 87.125,00

Av. Dr. Gastão Vidigal, 851 – sl. 04, Jardim Aclimação, Maringá-PR.

(44) 3225-9433 | contato@auxiliaconsultores.com.br | www.auxiliaconsultores.com.br



Destaca-se que em relação à LMG Transportes, as notas fiscais apresentadas indicam que se trata de serviços de frete, realizados tanto para o transporte de subprodutos da devedora para o destinatário final, quanto do fornecedor para a devedora. Cabe destacar que, em todas as visitas realizadas ao pátio das devedoras, foi constantemente observada a presença de caminhões adesivados com a marca LMG Transportes estacionados no local. Em tais ocasiões, a devedora informou que estava apenas cedendo espaço para o estacionamento desses veículos.

Abaixo, registros fotográficos de algumas visitas técnicas realizadas em que foram observados os caminhões adesivados com a referida logo estacionados no pátio das Devedoras:



¹ 03.10.2023

² 08.04.2024

³ 17.06.2024

Av. Dr. Gastão Vidigal, 851 – sl. 04, Jardim Aclimação, Maringá-PR.

(44) 3225-9433 | contato@auxiliaconsultores.com.br | www.auxiliaconsultores.com.br



Por fim, indagamos a respeito do aumento da despesa da FAMP Cobranças, que resultou no saldo negativo do EBITDA, mas até o momento do protocolo do presente documento, não tivemos retorno.

V. INFORMAÇÕES CONTÁBEIS-FINANCEIRAS

Inicialmente, cumpre esclarecer que as informações ora relatadas foram fornecidas pelas Devedoras por meio da Escrituração Contábil, Contas e Demonstrativos Mensais, na forma do art. 52, IV, da LREF, respondendo estas por sua conformidade e genuinidade.

a) Farimax – Indústria e Comércio de Farinhas Ltda.

ATIVO: No que toca ao ativo da Devedora em análise, cujo saldo total no mês de **julho de 2024** foi de R\$ 74,39 milhões, a evolução entre os meses de maio, junho e **julho de 2024**, pode ser melhor identificada na tabela abaixo, subdividida entre o (i) ativo circulante e o (ii) ativo não circulante:

BALANÇO PATRIMONIAL (Valores expresso em milhares de reais)	mai/24			jun/24			jul/24		
	R\$	AV	AH	R\$	AV	AH	R\$	AV	AH
ATIVO	73.027,91	100,0%	-0,1%	74.481,90	100,0%	2,0%	74.399,02	100,0%	-0,1%
ATIVO CIRCULANTE	71.655,57	98,1%	0,0%	72.776,99	97,7%	1,6%	72.788,91	97,8%	0,0%
Caixa e Equivalente de Caixa	15,08	0,0%	-96,0%	58,23	0,1%	286,2%	77,11	0,1%	32,4%
Clientes (Duplicatas a Receber)	798,39	1,1%	74,3%	480,86	0,6%	-39,8%	538,61	0,7%	12,0%
Títulos a receber	24,24	0,0%	0,0%	24,24	0,0%	0,0%	24,24	0,0%	0,0%
Adiantamentos a Terceiros	809,38	1,1%	3,5%	956,93	1,3%	18,2%	790,27	1,1%	-17,4%
Adiantamentos a Sócios	363,42	0,5%	0,0%	363,42	0,5%	0,0%	363,42	0,5%	0,0%
Tributos/Impostos a recuperar	217,44	0,3%	10,8%	367,45	0,5%	69,0%	285,79	0,4%	-22,2%
Estoques	40.076,83	54,9%	0,0%	41.175,08	55,3%	2,7%	41.358,68	55,6%	0,4%

Av. Dr. Gastão Vidigal, 851 – sl. 04, Jardim Aclimação, Maringá-PR.

(44) 3225-9433 | contato@auxiliaconsultores.com.br | www.auxiliaconsultores.com.br



Empréstimos a Pessoas Jurídicas	826,63	0,0%	0,0%	826,63	0,0%	0,0%	826,63	1,1%	0,0%
Outros Créditos	28.524,16	0,0%	0,0%	28.524,16	0,0%	0,0%	28.524,16	38,3%	0,0%
ATIVO NÃO CIRCULANTE	1.372,34	1,9%	-4,3%	1.310,36	1,8%	-4,5%	1.248,39	1,7%	-4,7%
Investimentos	29,86	0,0%	0,0%	29,86	0,0%	0,0%	29,86	0,0%	0,0%
Imobilizados operacional	3.170,54	4,3%	0,0%	3.170,54	4,3%	0,0%	3.170,54	4,3%	0,0%
Imobilizados em Andamentos	84,57	0,1%	0,0%	84,57	0,1%	0,0%	84,57	0,1%	0,0%
(-) Depreciação Acumulada	- 1.925,36	-2,6%	3,3%	- 1.986,85	-2,7%	3,2%	- 2.048,35	-2,8%	3,1%
Intangível	12,72	0,0%	0,0%	12,24	0,0%	0,0%	11,75	0,0%	-4,0%
ATIVO COMPENSATÓRIO	-	0,0%	-100,0%	394,55	0,5%	100,0%	361,73	0,5%	-8,3%
Contrato de Comodato	-	0,0%	-100,0%	394,55	0,5%	100,0%	361,73	0,5%	-8,3%

Fonte: Balanços Patrimoniais e Balancetes de Verificação fornecidos pela Recuperanda

Graficamente, a evolução do (i) ativo circulante, cujo saldo total no mês de **julho de 2024** foi de R\$ 72,78 milhões, poderá ser melhor visualizada no esquema abaixo, que engloba as principais contas que o compõem, quais sejam: a) *Caixa e equivalentes de caixa*, onde estão relacionadas as contas correntes bancárias da Devedora e as aplicações financeiras; b) *Clientes*; c) *títulos a receber*; d) *Adiantamentos a terceiros*; e) *adiantamentos a sócios*; f) *Impostos a recuperar*; e, g) *Estoques*:

Av. Dr. Gastão Vidigal, 851 – sl. 04, Jardim Aclimação, Maringá-PR.

(44) 3225-9433 | contato@auxiliaconsultores.com.br | www.auxiliaconsultores.com.br



ATIVO CIRCULANTE

	80.000,00			
	50.000,00			
	20.000,00			
	(10.000,00)			
	mai/24	jun/24	jul/24	
Ativo Circulante	71.655,57	72.776,99	72.788,91	
Caixa e Equivalente de Caixa	15,08	58,23	77,11	
Clientes (Duplicatas a Receber)	798,39	480,86	538,61	
Títulos a Receber	24,24	24,24	24,24	
Adiantamentos a Terceiros	809,38	956,93	790,27	
Adiantamentos a Sócios	363,42	363,42	363,42	
Tributos/Impostos a Recuperar	217,44	367,45	285,79	
Estoques	40.076,83	41.175,08	41.358,68	
Empréstimos a Pessoas Jurídicas	826,63	826,63	826,63	
Outros Créditos	28.524,16	28.524,16	28.524,16	

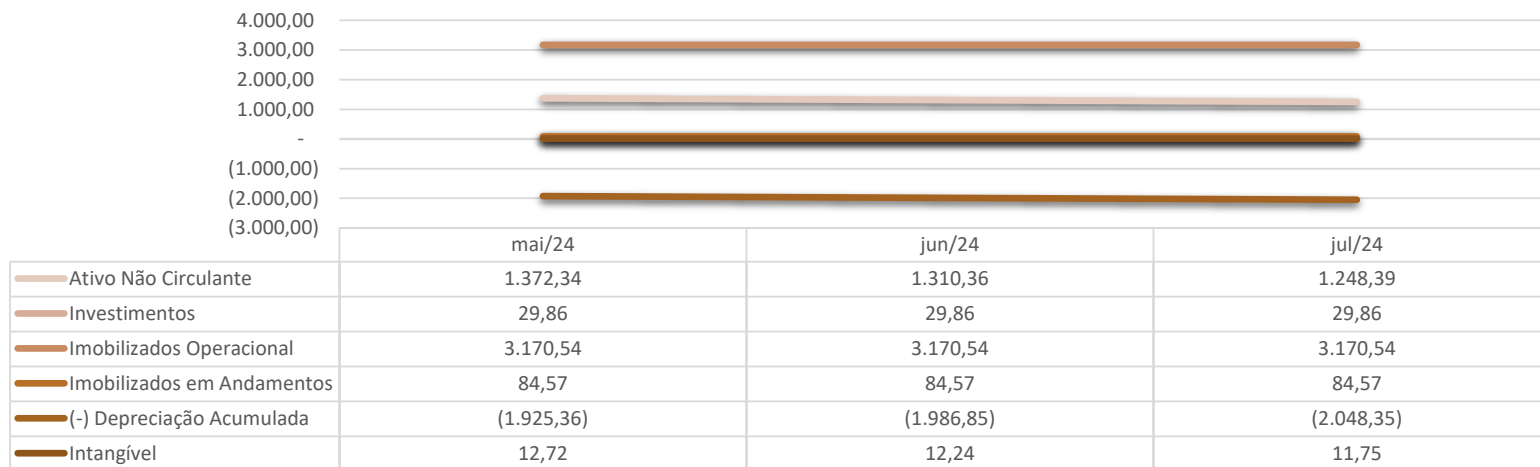
Já o (ii) ativo não circulante, que no mês de **julho de 2024** apresentou saldo total de R\$ 1,24 milhão, está composto pelo a) *imobilizado operacional*, representado por bens e direitos que a Devedora adquiriu para manter suas atividades; b) *Imobilizados em andamento*; c) *Investimentos*; e, d) *depreciação acumulada*:

Av. Dr. Gastão Vidigal, 851 – sl. 04, Jardim Aclimação, Maringá-PR.

(44) 3225-9433 | contato@auxiliaconsultores.com.br | www.auxiliaconsultores.com.br



ATIVO NÃO CIRCULANTE



PASSIVO: No que toca ao passivo da Devedora em análise, cujo saldo total no mês de **julho de 2024** foi de R\$ 74,39 milhões, a evolução entre os meses de maio, junho e **julho de 2024** pode ser melhor identificada na tabela abaixo, subdividida entre o (i) passivo circulante; (ii) passivo não circulante; e, (iii) patrimônio líquido:

BALANÇO PATRIMONIAL (Valores expresso em milhares de reais)	mai/24			jun/24			jul/24		
	R\$	AV	AH	R\$	AV	AH	R\$	AV	AH
PASSIVO	73.027,91	100,0%	-0,1%	74.481,90	100,0%	2,0%	74.399,02	100,0%	-0,1%
PASSIVO CIRCULANTE	81.263,41	111,3%	0,1%	81.803,55	109,8%	0,7%	81.817,81	110,0%	0,0%

Av. Dr. Gastão Vidigal, 851 – sl. 04, Jardim Aclimação, Maringá-PR.

(44) 3225-9433 | contato@auxiliaconsultores.com.br | www.auxiliaconsultores.com.br



Instituições Financeiras	15.567,71	21,3%	0,0%	15.567,71	20,9%	0,0%	15.567,71	20,9%	0,0%
Fornecedores	7.503,06	10,3%	1,9%	8.696,05	11,7%	15,9%	8.664,09	11,6%	-0,4%
Obrigações tributárias	17.250,12	23,6%	0,0%	17.252,93	23,2%	0,0%	17.373,53	23,4%	0,7%
Obrigações Trabalhistas e Previdenciária	334,35	0,5%	5,7%	390,00	0,5%	16,6%	275,37	0,4%	-29,4%
Outras Obrigações	40.608,18	55,6%	-0,3%	39.896,86	53,6%	-1,8%	39.937,11	53,7%	0,1%
PASSIVO NÃO CIRCULANTE	672,38	0,9%	0,0%	823,63	1,1%	22,5%	823,63	1,1%	0,0%
Empréstimos e Financiamentos	672,38	0,9%	0,0%	672,38	0,9%	0,0%	672,38	0,9%	0,0%
Obrigações tributárias	-	0,0%	0,0%	151,25	0,2%	0,0%	151,25	0,2%	100,0%
PATRIMÔNIO LÍQUIDO	- 8.907,88	-12,2%	0,8%	- 8.539,82	-11,5%	-4,1%	- 8.604,15	-11,6%	0,8%
Capital Social	100,00	0,1%	0,0%	100,00	0,1%	0,0%	100,00	0,1%	0,0%
Lucros Acumulados	- 9.007,88	-12,3%	0,8%	- 8.639,82	-11,6%	-4,1%	- 8.704,15	-11,7%	0,7%
PASSIVO COMPENSATÓRIO	-	0,0%	-100,0%	394,55	0,5%	100,0%	361,73	0,5%	-8,3%
Contrato de Comodato	-	0,0%	-100,0%	394,55	0,5%	100,0%	361,73	0,5%	-8,3%

Fonte: Balanços Patrimoniais e Balancetes de Verificação fornecidos pela Recuperanda

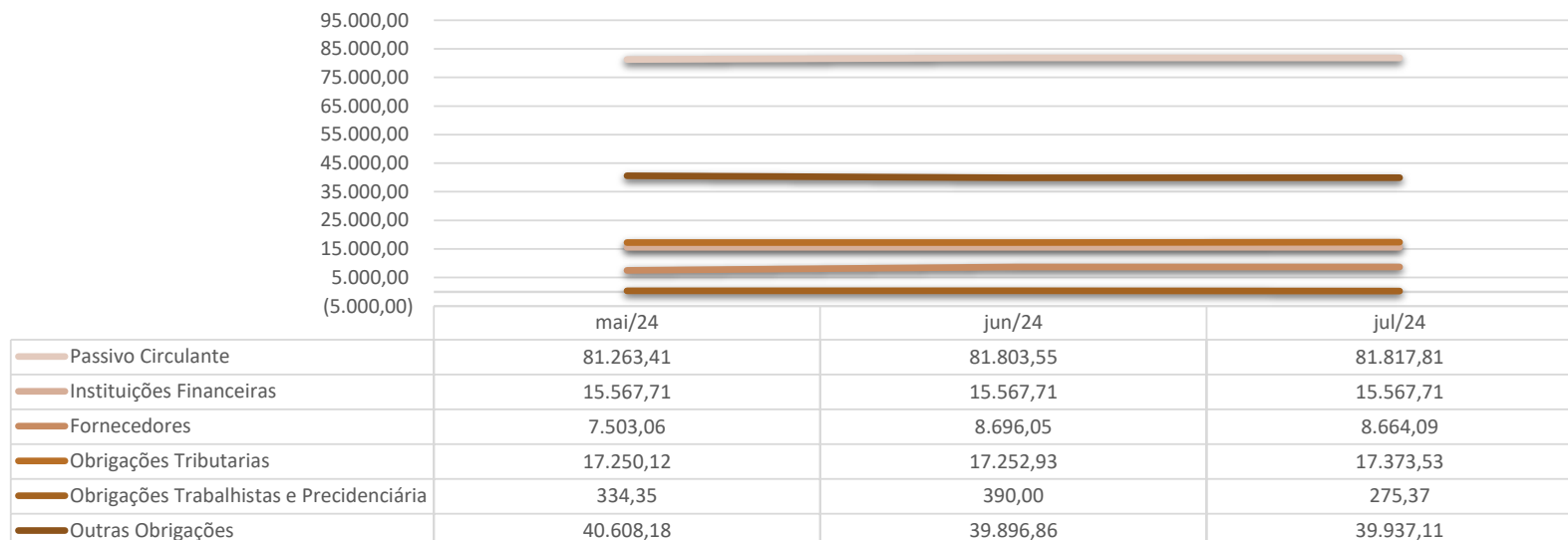
Graficamente, a evolução do (i) passivo circulante, cujo saldo total no mês de **julho de 2024** foi R\$ 81,81 milhões, poderá ser melhor visualizada no esquema abaixo, que engloba as principais contas que o compõem, quais sejam: a) *Instituições Financeiras*; b) *Fornecedores*; c) *Obrigações Tributárias*, representadas pelo débito tributário que a Devedora possui junto ao fisco Federal, Municipal e sindicatos; d) *Obrigações trabalhistas e previdenciárias* e; e) *Outras Obrigações*:

Av. Dr. Gastão Vidigal, 851 – sl. 04, Jardim Aclimação, Maringá-PR.

(44) 3225-9433 | contato@auxiliaconsultores.com.br | www.auxiliaconsultores.com.br



PASSIVO CIRCULANTE



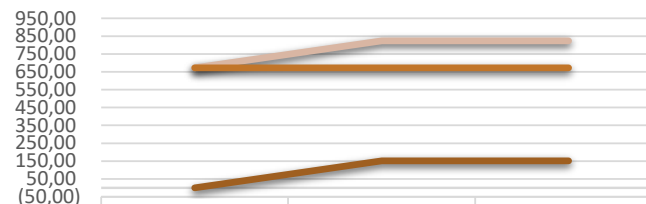
Av. Dr. Gastão Vidigal, 851 – sl. 04, Jardim Aclimação, Maringá-PR.

(44) 3225-9433 | contato@auxiliaconsultores.com.br | www.auxiliaconsultores.com.br



Ainda, o (ii) passivo não circulante, que no mês de **julho de 2024** apresentou saldo total de R\$ 823,63 mil, é composto pelas contas: a) *empréstimos e financiamentos*; e, b) *obrigações fiscais*:

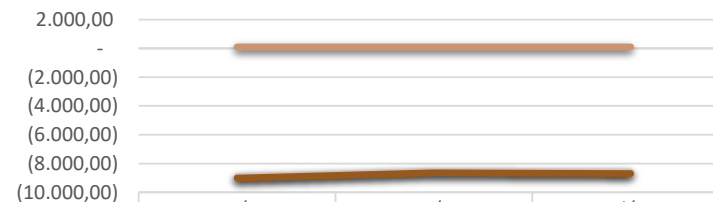
PASSIVO NÃO CIRCULANTE



	mai/24	jun/24	jul/24
Passivo Não Circulante	672,38	823,63	823,63
Empréstimos e Financiamentos	672,38	672,38	672,38
Obrigações Tributárias	-	151,25	151,25

Já o (iii) patrimônio líquido, que no mês de **julho de 2024** apresentou saldo total de R\$ 8,60 milhões negativo, está composto pelas contas: a) *Capital social*, formada por recursos que os sócios cotistas integralizaram na empresa; e, b) *Lucro ou prejuízo acumulado*, representada pelos resultados que a Devedora vem apurando desde a sua constituição, descontados os lucros distribuídos. Veja-se o esquema ao lado:

PATRIMÔNIO LÍQUIDO



	mai/24	jun/24	jul/24
Patrimonio Liquido	(8.907,88)	(8.539,82)	(8.604,15)
Capital Social	100,00	100,00	100,00
Lucros Acumulados	(9.007,88)	(8.639,82)	(8.704,15)

Av. Dr. Gastão Vidigal, 851 – sl. 04, Jardim Aclimação, Maringá-PR.

(44) 3225-9433 | contato@auxiliaconsultores.com.br | www.auxiliaconsultores.com.br



DEMONSTRAÇÃO DE RESULTADO DO EXERCÍCIO “DRE”: Quanto a “DRE” da Devedora em análise, formado por (i) receita operacional bruta; (ii) custos totais; e, (iii) lucro ou prejuízo do período, sua evolução entre os meses de maio, junho e **julho de 2024** pode ser melhor identificada na tabela abaixo:

DEMONSTRATIVO DE RESULTADO (Valores expresso em milhares de reais)	mai/24			jun/24			jul/24		
	R\$	AV	AH	R\$	AV	AH	R\$	AV	AH
Receita Operacional Bruta	1.045,51	100,0%	-65,09%	2.235,90	100,0%	113,86%	3.685,10	100,0%	64,81%
Deduções	-168,97	-16,2%	-66,09%	-250,69	-11,2%	48,36%	-2.027,98	-55,0%	708,96%
RECEITA LIQUIDA	876,54	83,8%	-64,89%	1.985,21	88,8%	126,48%	1.657,12	45,0%	-16,53%
Custos dos Produtos e Mercadorias Vendidas	-788,94	-75,5%	-62,41%	-1.904,69	-85,2%	141,42%	-1.509,25	-41,0%	-20,76%
RESULTADO BRUTO	87,61	8,4%	-77,97%	80,52	3,6%	-8,08%	147,87	4,0%	83,63%
Despesas Operacionais	-161,22	-15,4%	-23,26%	-207,01	-9,3%	28,40%	-212,19	-5,8%	2,50%
Administrativas	-96,50	-9,2%	-31,94%	-143,40	-6,4%	48,59%	-147,16	-4,0%	2,62%
Depreciação e Amortização	-61,56	-5,9%	0,00%	-61,56	-2,8%	0,00%	-61,56	-1,7%	0,00%
Despesas Tributárias	0,00	0,0%	0,00%	0,00	0,0%	0,00%	0,00	0,0%	0,00%
Despesas Financeiras	-3,16	-0,3%	-53,06%	-2,05	-0,1%	-35,04%	-3,47	-0,1%	69,34%
RESULTADO ANTES IRPJ E CSLL	-73,61	-7,0%	-139,26%	-126,48	-5,7%	71,83%	-64,32	-1,7%	-49,15%
Provisão CSLL	0,00	0,0%	0,00%	0,00	0,0%	0,00%	0,00	0,0%	0,00%
Provisão IRPJ	0,00	0,0%	0,00%	0,00	0,0%	0,00%	0,00	0,0%	0,00%
RESULTADO DO EXERCÍCIO	-73,61	-7,0%	-139,26%	-126,48	-5,7%	71,83%	-64,32	-1,7%	-49,15%
EBITDA	-8,90	-0,9%	-103,48%	-62,88	-2,8%	606,69%	0,71	0,0%	-101,13%

Fonte: Balanços Patrimoniais e Balancetes de Verificação fornecidos pela Recuperanda

Av. Dr. Gastão Vidigal, 851 – sl. 04, Jardim Aclimação, Maringá-PR.

(44) 3225-9433 | contato@auxiliaconsultores.com.br | www.auxiliaconsultores.com.br



Para melhor exemplificar os saldos das contas que compõem o “DRE”, apresenta-se, abaixo, a evolução gráfica dos saldos nos meses de maio, junho e **julho de 2024**:

(i) Receita operacional bruta: Referida conta representa todos os recursos provenientes do serviço prestado pela Devedora e, no mês de **julho/24**, totalizou R\$ 3,68 milhões.

(ii) Custos totais: Trata-se da soma de todos os custos necessários para a geração da receita operacional bruta, nela são incluídos os materiais aplicados na prestação de serviços, impostos, despesas administrativas e tributárias, resultados financeiros e provisões para IRPJ e CSLL. No mês de **julho/24** o custo total foi de R\$ 3,74 milhões.

(iii) Prejuízo do período: Trata-se do resultado apurado em cada exercício, o qual, no mês de **julho/24**, apresentou prejuízo no valor R\$ 64,32 mil, o que significa que as receitas foram menores que os custos totais.



Av. Dr. Gastão Vidigal, 851 – sl. 04, Jardim Aclimação, Maringá-PR.

(44) 3225-9433 | contato@auxiliaconsultores.com.br | www.auxiliaconsultores.com.br

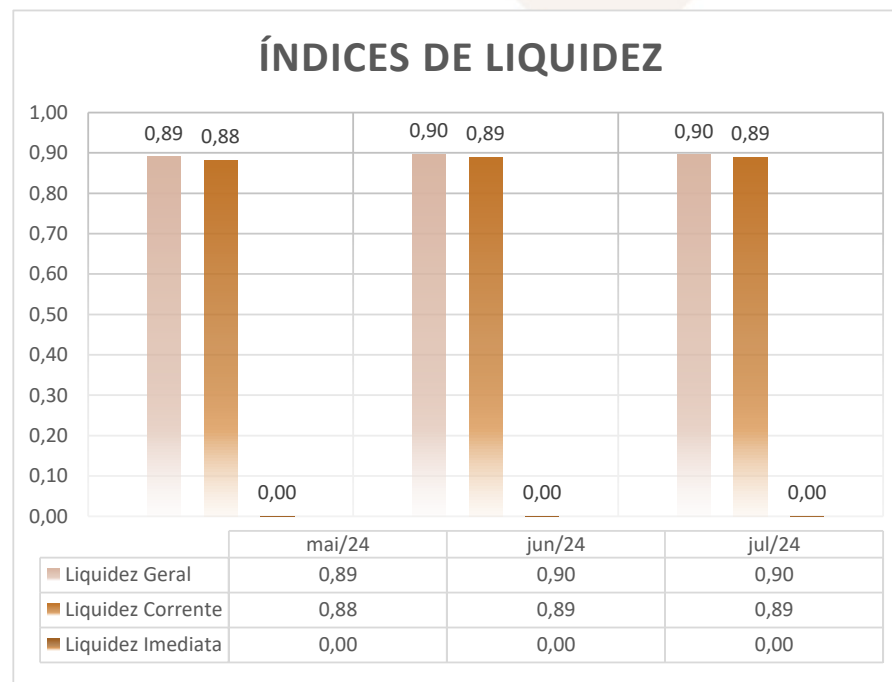


ÍNDICE DE LIQUIDEZ: No que se refere ao índice de liquidez da Devedora em análise, o qual corresponde a um indicador financeiro que revela o recurso disponível pela Devedora para quitar as obrigações com terceiros, nota-se que nos meses de maio, junho e **julho de 2024** foram apresentados os índices abaixo, subdivididos em (i) liquidez geral; (ii) liquidez corrente; e, (iii) liquidez imediata, conforme gráfico abaixo:

(i) Liquidez geral: 0,90 - é um indicador financeiro que demonstra a capacidade de pagamento da Devedora a longo prazo, assim, quanto maior for o índice de liquidez geral, melhor será a situação financeira da empresa.

(ii) Liquidez corrente: 0,89 - é um indicador financeiro que mostra a capacidade de uma empresa de quitar todas suas dívidas a curto prazo, ou seja, é a relação entre os valores previstos de entrada em caixa e também de saída, nesse caso, em um curto horizonte de tempo.

(iii) Liquidez imediata: 0,00 - é um indicador utilizado para mensurar a capacidade de uma empresa de arcar com as suas dívidas no momento imediato, ou seja, o capital disponível que pode ser utilizado imediatamente.

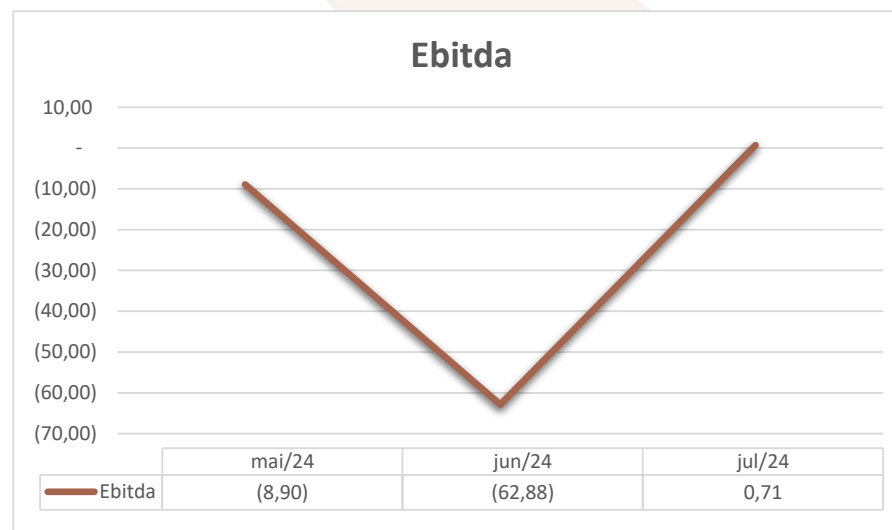


Av. Dr. Gastão Vidigal, 851 – sl. 04, Jardim Aclimação, Maringá-PR.

(44) 3225-9433 | contato@auxiliaconsultores.com.br | www.auxiliaconsultores.com.br



EBITDA: Este índice corresponde a quantidade de recursos que a empresa gera apenas em suas atividades principais, sem contar a rentabilidade de investimentos ou descontos de impostos, desta forma, quando a empresa apresenta EBITDA positivo, significa que a vida financeira da empresa está saudável, quando o EBITDA é negativo, significa que a empresa está passando por dificuldade financeira. No caso da Devedora em análise, em **julho/24**, o EBITDA acumulado apresentado foi de R\$ 0,71 mil negativo:



Em junho de 2024, o EBITDA apresentava um saldo negativo de R\$ 62,88 mil, passando para R\$ 0,71 mil negativo em julho de 2024, o que representa uma melhora de R\$ 63,59 mil em relação ao período anterior. Esse resultado positivo foi impulsionado, principalmente, por um aumento de 64,81% nas receitas e uma redução de 20,76% nos custos dos produtos vendidos.

Av. Dr. Gastão Vidigal, 851 – sl. 04, Jardim Aclimação, Maringá-PR.

(44) 3225-9433 | contato@auxiliaconsultores.com.br | www.auxiliaconsultores.com.br



b) Fserv Prestadora de Serviços de Escritório Ltda.

ATIVO: No que toca ao ativo da Devedora em análise, cujo saldo total no mês de **julho de 2024** foi de R\$ 4,51 milhões, a evolução entre os meses de maio, junho e **julho de 2024**, pode ser melhor identificada na tabela abaixo, subdividida entre o (i) ativo circulante e o (ii) ativo não circulante:

BALANÇO PATRIMONIAL (Valores expresso em milhares de reais)	mai/24			jun/24			jul/24		
	R\$	AV	AH	R\$	AV	AH	R\$	AV	AH
ATIVO	4.655,75	100,0%	-1,4%	4.595,32	100,0%	-1,3%	4.516,93	100,0%	-1,7%
ATIVO CIRCULANTE	3.787,47	81,4%	-0,5%	3.772,81	82,1%	-0,4%	3.740,11	82,8%	-0,9%
Caixa e Equivalente de Caixa	1.324,30	28,4%	-0,8%	1.325,45	28,8%	0,1%	1.320,43	29,2%	-0,4%
Clientes (Duplicatas a Receber)	227,04	4,9%	-2,3%	223,36	4,9%	-1,6%	210,36	4,7%	-5,8%
Adiantamentos a Terceiros	351,19	7,5%	1,4%	346,38	7,5%	-1,4%	346,15	7,7%	-0,1%
Adiantamentos a Funcionários	1,00	0,0%	0,0%	1,00	0,0%	0,0%	-	0,0%	0,0%
Adiantamentos a Sócios	1.622,62	34,9%	0,0%	1.622,62	35,3%	0,0%	1.622,62	35,9%	0,0%
Tributos/Impostos a recuperar	9,98	0,2%	0,0%	9,98	0,2%	0,0%	9,98	0,2%	0,0%
Empréstimos a Pessoas Jurídicas	180,92	0,0%	0,0%	180,92	0,0%	0,0%	180,92	4,0%	0,0%
Outros Créditos	70,42	0,0%	0,0%	63,11	0,0%	0,0%	49,65	1,1%	-21,3%
ATIVO NÃO CIRCULANTE	868,28	18,6%	-5,0%	822,51	17,9%	-5,3%	776,82	17,2%	-5,6%
Imobilizados operacional	2.276,94	48,9%	0,0%	2.276,94	49,5%	0,0%	2.276,94	50,4%	0,0%
Imobilizados em Andamentos	11,26	0,2%	0,0%	11,26	0,2%	0,0%	11,26	0,2%	0,0%
(-) Depreciação Acumulada	-1.419,92	-30,5%	3,3%	-1.465,69	-31,9%	3,2%	-1.511,38	-33,5%	3,1%

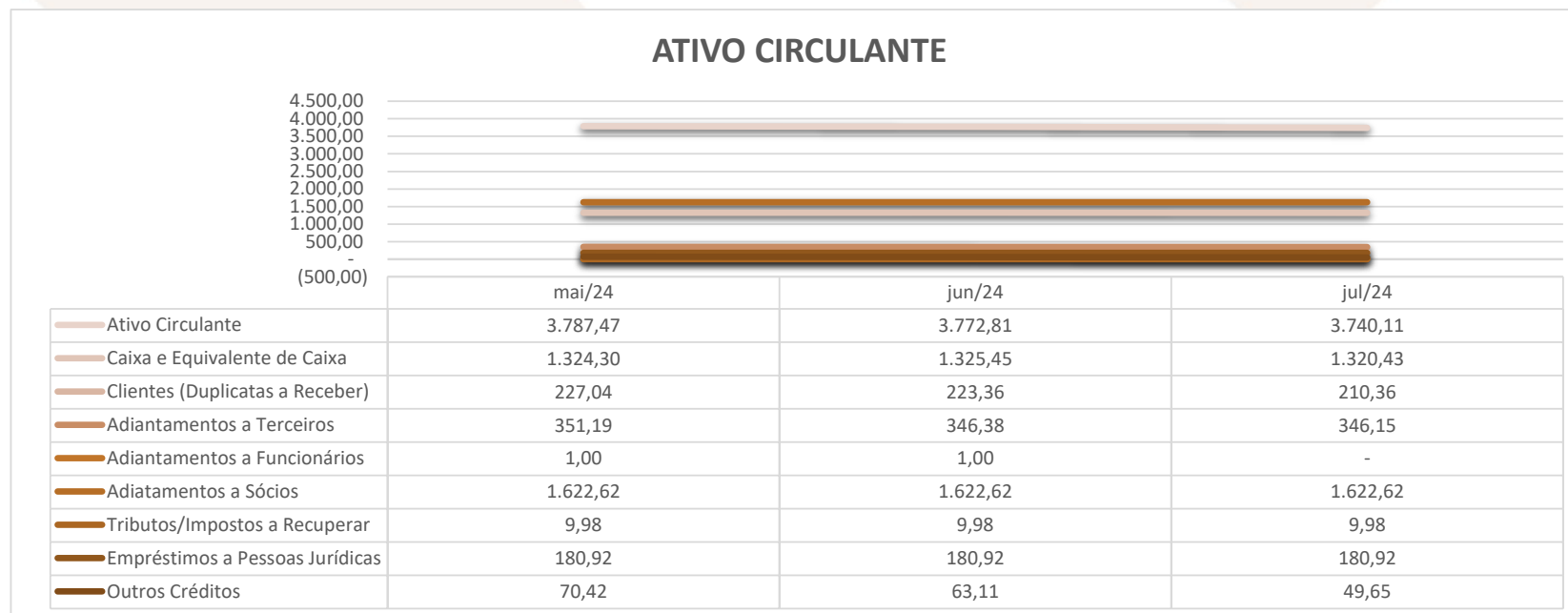
Fonte: Balanços Patrimoniais e Balancetes de Verificação fornecidos pela Recuperanda

Av. Dr. Gastão Vidigal, 851 – sl. 04, Jardim Aclimação, Maringá-PR.

(44) 3225-9433 | contato@auxiliaconsultores.com.br | www.auxiliaconsultores.com.br



Graficamente, a evolução do (i) ativo circulante, cujo saldo total no mês de **julho de 2024** foi de R\$ 3,74 milhões, poderá ser melhor visualizada no esquema abaixo, que engloba as principais contas que o compõem, quais sejam: a) *Caixa e equivalentes de caixa*, onde estão relacionadas as contas correntes bancárias da Devedora e as aplicações financeiras; b) *Clientes*; c) *Adiantamentos a terceiros*; d) *Adiantamentos a funcionários*; e) *Adiantamentos a sócios*; f) *Tributos a recuperar*; e, g) *Empréstimos a pessoas jurídicas*.

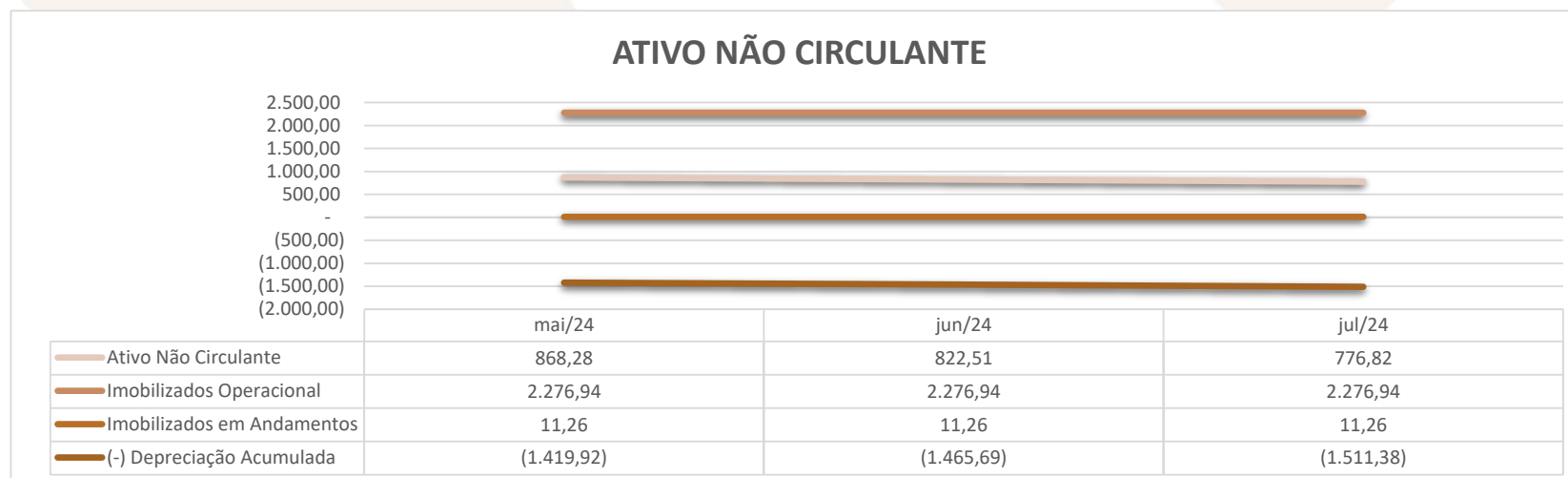


Av. Dr. Gastão Vidigal, 851 – sl. 04, Jardim Aclimação, Maringá-PR.

(44) 3225-9433 | contato@auxiliaconsultores.com.br | www.auxiliaconsultores.com.br



Já o (ii) ativo não circulante, que no mês de **julho de 2024** apresentou saldo total de R\$ 776,82 mil, está composto pelo a) *imobilizado operacional*, representado por bens e direitos que a Devedora adquiriu para manter suas atividades; b) *Imobilizados em andamento*; e, c) Depreciação acumulada:



Av. Dr. Gastão Vidigal, 851 – sl. 04, Jardim Aclimação, Maringá-PR.

(44) 3225-9433 | contato@auxiliaconsultores.com.br | www.auxiliaconsultores.com.br



PASSIVO: No que toca ao passivo da Devedora em análise, cujo saldo total no mês de **julho de 2024** foi de R\$ 4,51 milhões, a evolução entre os meses de maio, junho e **julho de 2024** pode ser melhor identificada na tabela abaixo, subdividida entre o (i) passivo circulante; (ii) passivo não circulante; e, (iii) patrimônio líquido:

BALANÇO PATRIMONIAL (Valores expresso em milhares de reais)	mai/24			jun/24			jul/24		
	R\$	AV	AH	R\$	AV	AH	R\$	AV	AH
PASSIVO	4.655,75	100,0%	-1,4%	4.595,32	100,0%	-1,3%	4.516,93	100,0%	-1,7%
PASSIVO CIRCULANTE	2.593,37	55,7%	0,0%	2.589,07	56,3%	-0,2%	2.604,80	57,7%	0,6%
Instituições Financeiras	481,20	10,3%	0,0%	481,20	10,5%	0,0%	481,21	10,7%	0,0%
Adiantamento de Clientes	778,60	16,7%	-1,1%	764,61	16,6%	-1,8%	766,14	17,0%	0,2%
Fornecedores	126,91	2,7%	-3,7%	126,91	2,8%	0,0%	126,95	2,8%	0,0%
Obrigações tributárias	850,44	18,3%	19,8%	880,41	19,2%	3,5%	881,70	19,5%	0,1%
Obrigações Trabalhistas e Previdenciária	271,24	5,8%	-31,8%	251,18	5,5%	-7,4%	272,20	6,0%	8,4%
Outras Obrigações	84,97	1,8%	-1,5%	84,77	1,8%	-0,2%	76,60	1,7%	-9,6%
PASSIVO NÃO CIRCULANTE	302,67	6,5%	0,0%	302,67	6,6%	0,0%	302,67	6,7%	0,0%
Empréstimos e Financiamentos	302,67	6,5%	0,0%	302,67	6,6%	0,0%	302,67	6,7%	0,0%
Obrigações tributárias	-	0,0%	0,0%	-	0,0%	0,0%	-	0,0%	0,0%
PATRIMÔNIO LÍQUIDO	1.759,72	37,8%	-3,5%	1.703,59	37,1%	-3,2%	1.609,46	35,6%	-5,5%
Capital Social	10,00	0,2%	0,0%	10,00	0,2%	0,0%	10,00	0,2%	0,0%
Lucros Acumulados	1.749,72	37,6%	-3,5%	1.693,59	36,9%	-3,2%	1.599,46	35,4%	-5,6%

Fonte: Balanços Patrimoniais e Balancetes de Verificação fornecidos pela Recuperanda

Av. Dr. Gastão Vidigal, 851 – sl. 04, Jardim Aclimação, Maringá-PR.

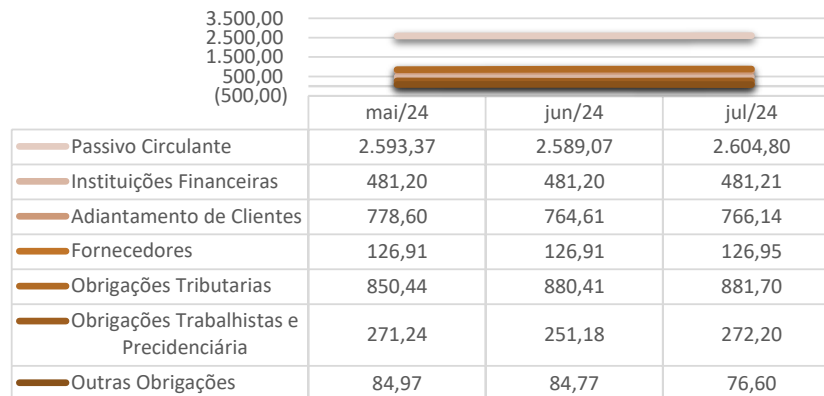
(44) 3225-9433 | contato@auxiliaconsultores.com.br | www.auxiliaconsultores.com.br



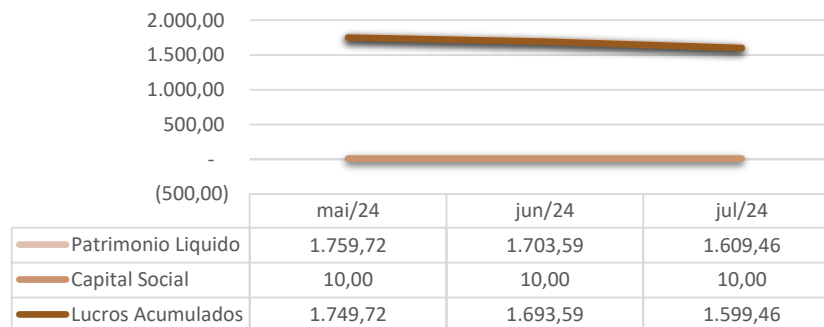
Graficamente, a evolução do (i) passivo circulante, cujo saldo total no mês de **julho de 2024** foi R\$ 2,60 milhões, poderá ser melhor visualizada no esquema ao lado, o qual engloba as principais contas que o compõem, quais sejam: a) *Instituições financeiras*; b) *Adiantamentos a clientes*; c) *fornecedores*; d) *Obrigações tributárias*; e, e) *Obrigações trabalhistas e previdenciárias*.

Já o (iii) patrimônio líquido, que no mês de **julho de 2024** apresentou saldo total de R\$ 1,60 milhão, está composto pelas contas: a) *Capital social*, formada por recursos que os sócios cotistas integralizaram na empresa; e, b) *Lucro ou prejuízo acumulado*, representada pelos resultados que a Devedora vem apurando desde a sua constituição, descontados os lucros distribuídos. Veja-se o esquema ao lado:

PASSIVO CIRCULANTE



PATRIMÔNIO LÍQUIDO



Av. Dr. Gastão Vidigal, 851 – sl. 04, Jardim Aclimação, Maringá-PR.

(44) 3225-9433 | contato@auxiliaconsultores.com.br | www.auxiliaconsultores.com.br



DEMONSTRAÇÃO DE RESULTADO DO EXERCÍCIO “DRE”: Quanto a “DRE” da Devedora em análise, formado por (i) receita operacional bruta; (ii) custos totais; e, (iii) lucro ou prejuízo do período, sua evolução entre os meses de maio, junho e **julho de 2024** pode ser melhor identificada na tabela abaixo:

DEMONSTRATIVO DE RESULTADO (Valores expresso em milhares de reais)	mai/24			jun/24			jul/24		
	R\$	AV	AH	R\$	AV	AH	R\$	AV	AH
Receita Operacional Bruta	58,91	100,0%	45,52%	33,72	100,0%	-42,77%	8,91	100,0%	-73,56%
Deduções	-7,27	-12,3%	46,55%	-2,99	-8,9%	-58,84%	-1,56	-17,5%	-47,89%
RECEITA LIQUIDA	51,64	87,7%	45,38%	30,72	91,1%	-40,50%	7,35	82,5%	-76,06%
Custos dos Produtos e Mercadorias Vendidas	-46,96	-79,7%	39,99%	-18,43	-54,7%	-60,76%	-7,03	-78,9%	-61,86%
RESULTADO BRUTO	4,68	7,9%	136,78%	12,30	36,5%	162,69%	0,33	3,6%	-97,36%
Despesas Operacionais	-79,38	-134,8%	16,43%	-76,48	-226,8%	-3,66%	-94,45	-1059,6%	23,50%
Administrativas	-31,72	-53,8%	149,30%	-30,13	-89,4%	-5,01%	-46,13	-517,5%	53,10%
Depreciação e Amortização	-45,77	-77,7%	-3,09%	-45,77	-135,8%	0,00%	-45,77	-513,5%	0,00%
Despesas Tributárias	0,00	0,0%	0,00%	0,00	0,0%	0,00%	0,00	0,0%	0,00%
Despesas Financeiras	-1,89	-3,2%	-77,05%	-0,57	-1,7%	-69,67%	-2,55	-28,6%	344,49%
RESULTADO ANTES IRPJ E CSLL	-74,70	-126,8%	12,84%	-64,18	-190,4%	-14,08%	-94,12	-1055,9%	46,66%
Provisão CSLL	0,00	0,0%	0,00%	0,00	0,0%	0,00%	0,00	0,0%	0,00%
Provisão IRPJ	0,00	0,0%	0,00%	0,00	0,0%	0,00%	0,00	0,0%	0,00%
RESULTADO DO EXERCÍCIO	-74,70	-126,8%	12,84%	-64,18	-190,4%	-14,08%	-94,12	-1055,9%	46,66%
EBITDA	-27,04	-45,9%	151,60%	-17,84	-52,9%	-34,04%	-45,81	-513,9%	156,82%

Fonte: Balanços Patrimoniais e Balancetes de Verificação fornecidos pela Recuperanda

Av. Dr. Gastão Vidigal, 851 – sl. 04, Jardim Aclimação, Maringá-PR.

(44) 3225-9433 | contato@auxiliaconsultores.com.br | www.auxiliaconsultores.com.br

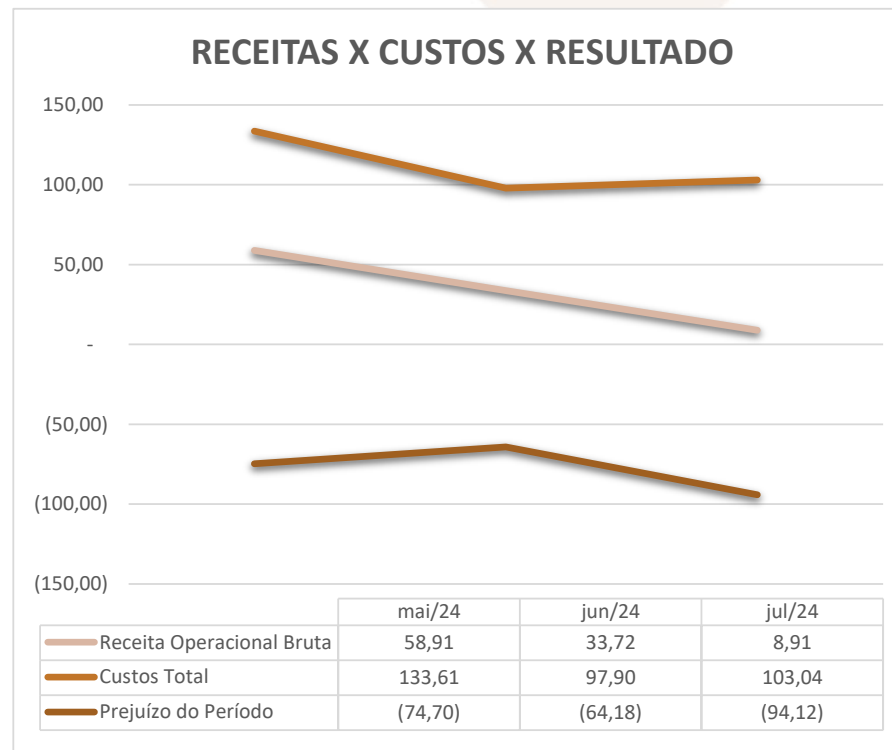


Para melhor exemplificar os saldos das contas que compõem o “DRE”, apresenta-se, abaixo, a evolução gráfica dos saldos nos meses de maio, junho e **julho de 2024**:

(i) Receita operacional bruta: Referida conta representa todos os recursos provenientes do serviço prestado pela Devedora e, no mês de **julho/24**, totalizou R\$ 8,91 mil.

(ii) Custos totais: Trata-se da soma de todos os custos necessários para a geração da receita operacional bruta, nela são incluídos os materiais aplicados na prestação de serviços, impostos, despesas administrativas e tributárias, resultados financeiros e provisões para IRPJ e CSLL. No mês de **julho/24** o custo total foi de R\$ 103,04 mil.

(iii) Prejuízo do período: Trata-se do resultado apurado em cada exercício, o qual, no mês de **julho/24**, representou prejuízo no valor R\$ 94,12 mil, o que significa que as receitas foram menores que os custos totais.



Av. Dr. Gastão Vidigal, 851 – sl. 04, Jardim Aclimação, Maringá-PR.

(44) 3225-9433 | contato@auxiliaconsultores.com.br | www.auxiliaconsultores.com.br

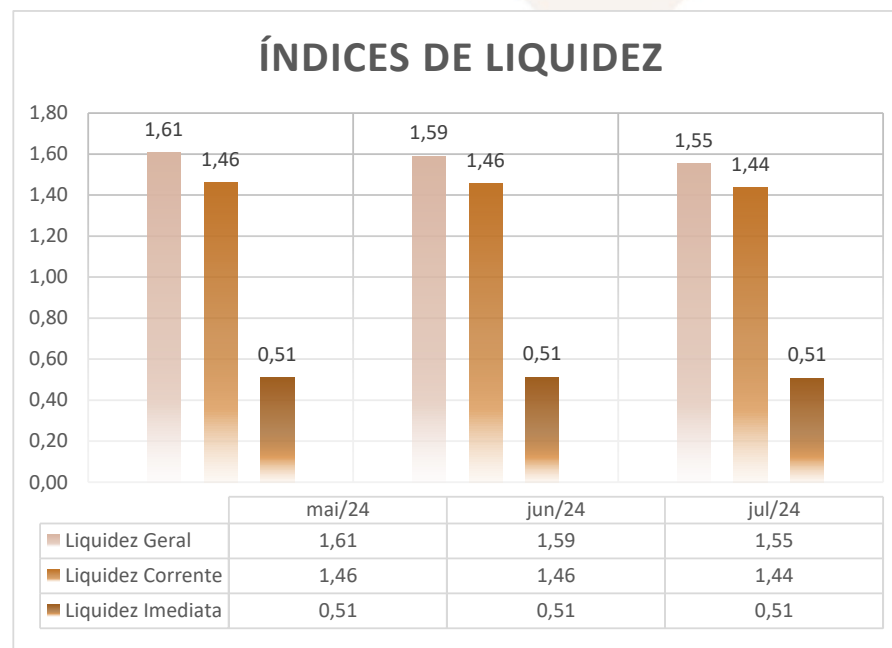


ÍNDICE DE LIQUIDEZ: No que se refere ao índice de liquidez da Devedora em análise, o qual corresponde a um indicador financeiro que revela o recurso disponível pela Devedora para quitar as obrigações com terceiros, nota-se que nos meses de maio, junho e **julho de 2024** foram apresentados os índices abaixo, subdivididos em (i) liquidez geral; (ii) liquidez corrente; e, (iii) liquidez imediata, conforme gráfico abaixo:

(i) Liquidez geral: 1,55 - é um indicador financeiro que demonstra a capacidade de pagamento da Devedora a longo prazo, assim, quanto maior for o índice de liquidez geral, melhor será a situação financeira da empresa.

(ii) Liquidez corrente: 1,44 - é um indicador financeiro que mostra a capacidade de uma empresa de quitar todas suas dívidas a curto prazo, ou seja, é a relação entre os valores previstos de entrada em caixa e também de saída, nesse caso, em um curto horizonte de tempo.

(iii) Liquidez imediata: 0,51 - é um indicador utilizado para mensurar a capacidade de uma empresa de arcar com as suas dívidas no momento imediato, ou seja, o capital disponível que pode ser utilizado imediatamente.

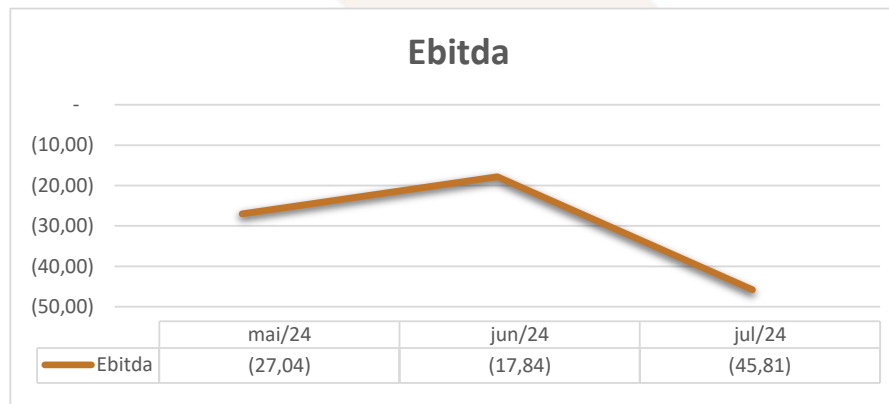


Av. Dr. Gastão Vidigal, 851 – sl. 04, Jardim Aclimação, Maringá-PR.

(44) 3225-9433 | contato@auxiliaconsultores.com.br | www.auxiliaconsultores.com.br



EBITDA: Este índice corresponde a quantidade de recursos que a empresa gera apenas em suas atividades principais, sem contar a rentabilidade de investimentos ou descontos de impostos, desta forma, quando a empresa apresenta EBITDA positivo, significa que a vida financeira da empresa está saudável, quando o EBITDA é negativo, significa que a empresa está passando por dificuldade financeira. No caso da Devedora em análise, em **julho/24**, o EBITDA acumulado apresentado foi de R\$ 45,81 mil negativo:



Em junho/2024, o EBITDA apresentava saldo negativo de R\$ 17,84 mil, em julho/2024 passou para R\$ 45,81 mil negativo, refletindo um aumento R\$ 27,97 mil negativo em relação ao período anterior. Esse aumento se deu principalmente pela redução de 73,56% nas receitas e aumento de 23,50% nas despesas operacionais.

c) Famp Agroindustrial Ltda.

ATIVO: No que toca ao ativo da Devedora em análise, cujo saldo total no mês de **julho de 2024** foi de R\$ 14,74 milhões, a evolução entre os meses de maio, junho e **julho de 2024**, pode ser melhor identificada na tabela abaixo, subdividida entre o (i) ativo circulante e o (ii) ativo não circulante:

Av. Dr. Gastão Vidigal, 851 – sl. 04, Jardim Aclimação, Maringá-PR.

(44) 3225-9433 | contato@auxiliaconsultores.com.br | www.auxiliaconsultores.com.br



BALANÇO PATRIMONIAL (Valores expresso em milhares de reais)	mai/24			jun/24			jul/24		
	R\$	AV	AH	R\$	AV	AH	R\$	AV	AH
ATIVO	14.751,00	100,0%	0,0%	14.744,36	100,0%	0,0%	14.742,75	100,0%	0,0%
ATIVO CIRCULANTE	13.711,62	93,0%	0,0%	13.705,34	93,0%	0,0%	13.704,08	93,0%	0,0%
Caixa e Equivalente de Caixa	232,07	1,6%	-1,5%	229,54	1,6%	-1,1%	228,28	1,5%	-0,5%
Clientes (Duplicatas a Receber)	3.123,99	21,2%	0,0%	3.123,99	21,2%	0,0%	3.123,99	21,2%	0,0%
Adiantamentos a Terceiros	5.273,74	35,8%	0,0%	5.265,72	35,7%	-0,2%	5.265,72	35,7%	0,0%
Adiantamentos a Sócios	415,46	2,8%	0,0%	415,46	2,8%	0,0%	415,46	2,8%	0,0%
Tributos/Impostos a recuperar	942,48	6,4%	0,0%	942,48	6,4%	0,0%	942,48	6,4%	0,0%
Estoques	3.396,47	23,0%	0,0%	3.396,47	23,0%	0,0%	3.396,47	23,0%	0,0%
Outros Créditos	327,41	0,0%	0,0%	331,68	0,0%	0,0%	331,68	2,2%	0,0%
ATIVO NÃO CIRCULANTE	1.039,38	7,0%	0,0%	1.039,02	7,0%	0,0%	1.038,67	7,0%	0,0%
Imobilizados operacional	44,71	0,3%	0,0%	44,71	0,3%	0,0%	44,71	0,3%	0,0%
Imobilizados em Andamentos	1.003,05	6,8%	0,0%	1.003,05	6,8%	0,0%	1.003,05	6,8%	0,0%
(-) Depreciação Acumulada	- 8,38	-0,1%	0,0%	- 8,74	-0,1%	0,0%	- 9,09	-0,1%	4,1%

Fonte: Balanços Patrimoniais e Balancetes de Verificação fornecidos pela Recuperanda

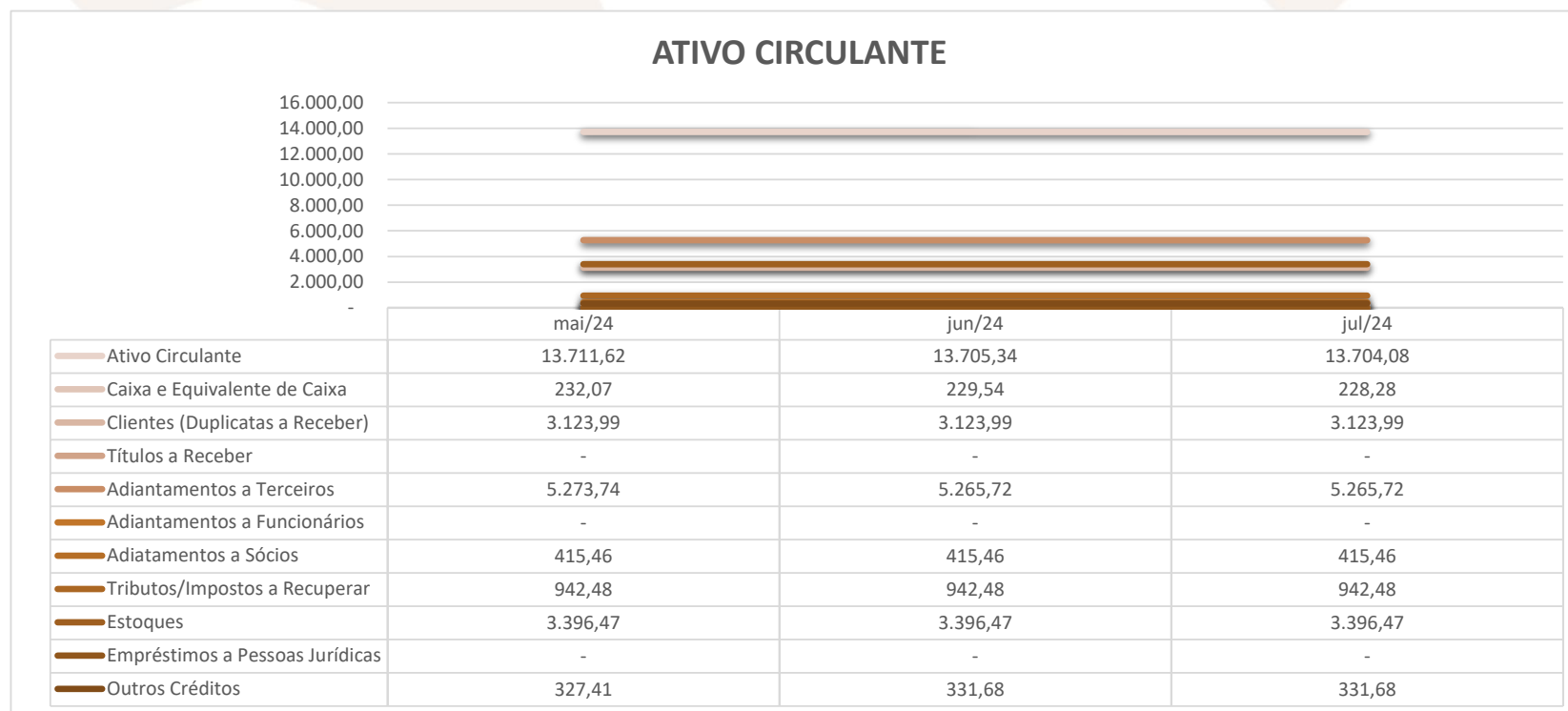
Av. Dr. Gastão Vidigal, 851 – sl. 04, Jardim Aclimação, Maringá-PR.

(44) 3225-9433 | contato@auxiliaconsultores.com.br | www.auxiliaconsultores.com.br



Documento assinado digitalmente, conforme MP nº 2.200-2/2001, Lei nº 11.419/2006, resolução do Projudi, do TJPR/OE
Validação deste em <https://projudi.tjpr.jus.br/projudi/> - Identificador: PJ8HA 9ULXB AKJX6 A6HAB

Graficamente, a evolução do (i) ativo circulante, cujo saldo total no mês de **julho de 2024** foi de R\$ 13,70 milhões, poderá ser melhor visualizada no esquema ao lado, o qual engloba as principais contas que o compõem, quais sejam: a) *Caixa e equivalentes de caixa*, onde estão relacionadas as contas correntes bancárias da Devedora e as aplicações financeiras; b) *Clientes*; c) *adiantamentos a terceiros*; d) *Adiantamentos a funcionários*; e) *adiantamentos a sócios*; f) *Tributos a recuperar*; e, g) *Empréstimos a pessoas jurídicas*.

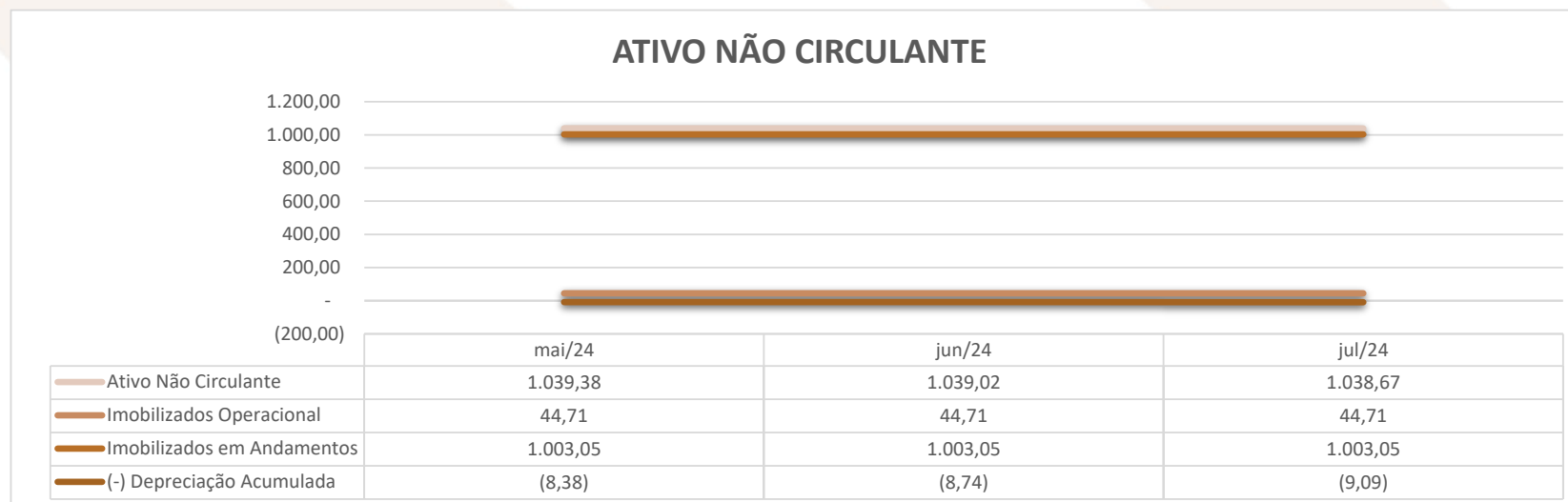


Av. Dr. Gastão Vidigal, 851 – sl. 04, Jardim Aclimação, Maringá-PR.

(44) 3225-9433 | contato@auxiliaconsultores.com.br | www.auxiliaconsultores.com.br



Já o (ii) ativo não circulante, que no mês de **julho de 2024** apresentou saldo total de R\$ 1,03 milhão, está composto pelo a) *imobilizado operacional*, representado por bens e direitos que a Devedora adquiriu para manter suas atividades; e, b) *Imobilizados em andamento*:



Av. Dr. Gastão Vidigal, 851 – sl. 04, Jardim Aclimação, Maringá-PR.

(44) 3225-9433 | contato@auxiliaconsultores.com.br | www.auxiliaconsultores.com.br



PASSIVO: No que toca ao passivo da Devedora em análise, cujo saldo total no mês de **julho de 2024** foi de R\$ 14,74 milhões, a evolução entre os meses de maio, junho e **julho de 2024** pode ser melhor identificada na tabela abaixo, subdividida entre o (i) passivo circulante; (ii) passivo não circulante; e, (iii) patrimônio líquido:

BALANÇO PATRIMONIAL (Valores expresso em milhares de reais)	mai/24			jun/24			jul/24		
	R\$	AV	AH	R\$	AV	AH	R\$	AV	AH
PASSIVO	14.752,28	100,0%	0,0%	14.751,00	100,0%	0,0%	14.742,75	100,0%	-0,1%
PASSIVO CIRCULANTE	18.789,65	127,4%	0,1%	18.833,82	127,7%	0,2%	18.840,51	127,8%	0,0%
Instituições Financeiras	516,27	3,5%	0,0%	516,27	3,5%	0,0%	516,27	3,5%	0,0%
Fornecedores	17.530,19	118,8%	0,0%	17.530,19	118,8%	0,0%	17.530,19	118,9%	0,0%
Obrigações tributárias	262,15	1,8%	0,0%	262,30	1,8%	0,1%	262,96	1,8%	0,3%
Obrigações Trabalhistas e Previdenciária	132,87	0,9%	9,3%	165,65	1,1%	24,7%	160,58	1,1%	-3,1%
Outras Obrigações	348,16	2,4%	2,4%	359,41	2,4%	3,2%	370,51	2,5%	3,1%
PATRIMÔNIO LÍQUIDO	- 4.037,37	-27,4%	0,5%	- 4.082,82	-27,7%	1,1%	- 4.097,76	-27,8%	0,4%
Capital Social	20,00	0,1%	0,0%	20,00	0,1%	0,0%	20,00	0,1%	0,0%
Lucros Acumulados	- 4.057,37	-27,5%	0,5%	- 4.102,82	-27,8%	1,1%	- 4.117,76	-27,9%	0,4%

Fonte: Balanços Patrimoniais e Balancetes de Verificação fornecidos pela Recuperanda

Av. Dr. Gastão Vidigal, 851 – sl. 04, Jardim Aclimação, Maringá-PR.

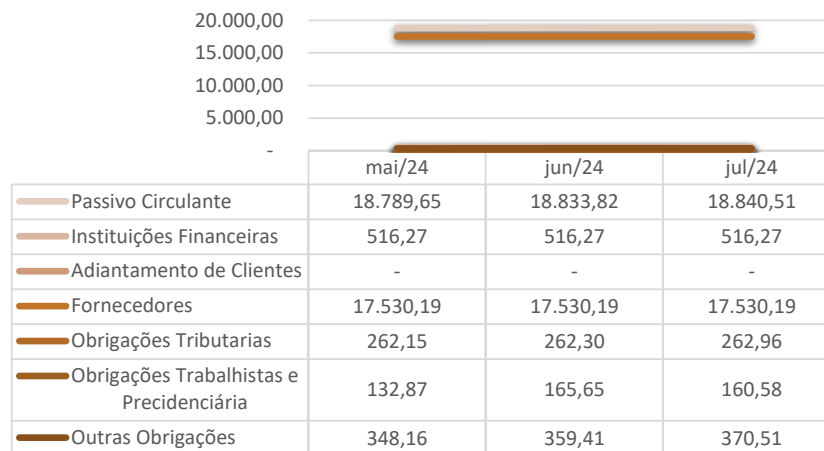
(44) 3225-9433 | contato@auxiliaconsultores.com.br | www.auxiliaconsultores.com.br




Graficamente, a evolução do (i) passivo circulante, cujo saldo total no mês de **julho de 2024** foi R\$ 18,84 milhões, poderá ser melhor visualizada no esquema ao lado, o qual engloba as principais contas que o compõem, quais sejam: a) *Instituições financeiras*; b) *Fornecedores*; c) *Obrigações fiscais*, representadas pelo débito tributário que a Devedora possui junto ao fisco Federal, Municipal e sindicatos; e, d) *Obrigações trabalhistas e previdenciárias*.

Já o (iii) patrimônio líquido, que no mês de **julho de 2024** apresentou saldo total de R\$ 4,09 milhões negativo, está composto pelas contas: a) *Capital social*, formada por recursos que os sócios cotistas integralizaram na empresa; e, b) *Lucro ou prejuízo acumulado*, representada pelos resultados que a Devedora vem apurando desde a sua constituição, descontados os lucros distribuídos. Veja-se o esquema ao lado:

PASSIVO CIRCULANTE



PATRIMÔNIO LÍQUIDO



Av. Dr. Gastão Vidigal, 851 – sl. 04, Jardim Aclimação, Maringá-PR.

(44) 3225-9433 | contato@auxiliaconsultores.com.br | www.auxiliaconsultores.com.br



DEMONSTRAÇÃO DE RESULTADO DO EXERCÍCIO “DRE”: Quanto a “DRE” da Devedora em análise, formado por (i) receita operacional bruta; (ii) custos totais; e, (iii) lucro ou prejuízo do período, sua evolução entre os meses de maio, junho e **julho de 2024** pode ser melhor identificada na tabela abaixo:

DEMONSTRATIVO DE RESULTADO (Valores expresso em milhares de reais)	mai/24			jun/24			jul/24		
	R\$	AV	AH	R\$	AV	AH	R\$	AV	AH
Receita Operacional Bruta	0,00	0,0%	0,00%	0,00	0,0%	0,00%	0,00	0,0%	0,00%
Deduções	0,00	0,0%	0,00%	0,00	0,0%	0,00%	0,00	0,0%	0,00%
RECEITA LIQUIDA	0,00	0,0%	0,00%	0,00	0,0%	0,00%	0,00	0,0%	0,00%
Custos dos Produtos e Mercadorias Vendidas	0,00	0,0%	100,00%	0,00	0,0%	100,00%	0,00	0,0%	100,00%
RESULTADO BRUTO	0,00	0,0%	100,00%	0,00	0,0%	100,00%	0,00	0,0%	100,00%
Despesas Operacionais	-31,27	100,0%	120,50%	-8,58	100,0%	-72,56%	-5,93	100,0%	-30,88%
Administrativas	-30,92	98,9%	123,60%	-8,23	95,9%	-73,40%	-5,58	94,0%	-32,22%
Depreciação e Amortização	-0,36	0,0%	0,00%	-0,36	0,0%	0,00%	-0,36	0,0%	0,00%
Despesas Tributárias	0,00	0,0%	0,00%	0,00	0,0%	0,00%	0,00	0,0%	0,00%
Despesas Financeiras	0,00	0,0%	0,00%	0,00	0,0%	0,00%	0,00	0,0%	0,00%
RESULTADO ANTES IRPJ E CSLL	-31,27	100,0%	120,50%	-8,58	100,0%	-72,56%	-5,93	100,0%	-30,88%
Provisão CSLL	0,00	0,0%	0,00%	0,00	0,0%	0,00%	0,00	0,0%	0,00%
Provisão IRPJ	0,00	0,0%	0,00%	0,00	0,0%	0,00%	0,00	0,0%	0,00%
RESULTADO DO EXERCÍCIO	-31,27	100,0%	120,50%	-8,58	100,0%	-72,56%	-5,93	100,0%	-30,88%
EBITDA	-30,92	98,9%	123,60%	-8,23	95,9%	-73,40%	-5,58	94,0%	-32,22%

Fonte: Balanços Patrimoniais e Balancetes de Verificação fornecidos pela Recuperanda

Av. Dr. Gastão Vidigal, 851 – sl. 04, Jardim Aclimação, Maringá-PR.

(44) 3225-9433 | contato@auxiliaconsultores.com.br | www.auxiliaconsultores.com.br



Para melhor exemplificar os saldos das contas que compõem o “DRE”, apresenta-se, abaixo, a evolução gráfica dos saldos nos meses de maio, junho e **julho de 2024**:

(i) Receita operacional bruta: Referida conta representa todos os recursos provenientes do serviço prestado pela Devedora e, no mês de **julho/24**, totalizou R\$ 0,00.

(ii) Custos totais: Trata-se da soma de todos os custos necessários para a geração da receita operacional bruta, nela são incluídos os materiais aplicados na prestação de serviços, impostos, despesas administrativas e tributárias, resultados financeiros e provisões para IRPJ e CSLL. No mês de **julho/24** o custo total foi de R\$ 5,93 mil.

(iii) Prejuízo do período: Trata-se do resultado apurado em cada exercício, o qual, no mês de **julho/24** representou prejuízo no valor R\$ 5,93 mil, o que significa que as receitas foram menores que os custos totais, acarretando prejuízo.



Av. Dr. Gastão Vidigal, 851 – sl. 04, Jardim Aclimação, Maringá-PR.

(44) 3225-9433 | contato@auxiliaconsultores.com.br | www.auxiliaconsultores.com.br

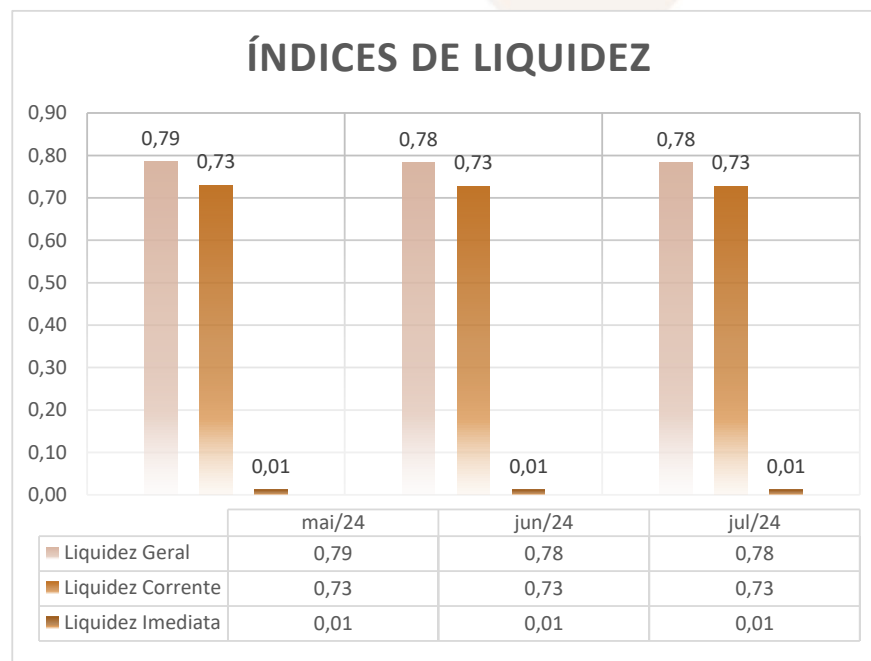


ÍNDICE DE LIQUIDEZ: No que se refere ao índice de liquidez da Devedora em análise, o qual corresponde a um indicador financeiro que revela o recurso disponível pela Devedora para quitar as obrigações com terceiros, nota-se que nos meses de maio, junho e **julho de 2024** foram apresentados os índices abaixo, subdivididos em (i) liquidez geral; (ii) liquidez corrente; e, (iii) liquidez imediata, conforme gráfico abaixo:

(i) Liquidez geral: 0,78 - é um indicador financeiro que demonstra a capacidade de pagamento da Devedora a longo prazo, assim, quanto melhor for o índice de liquidez geral, melhor será a situação financeira da empresa.

(ii) Liquidez corrente: 0,73 - é um indicador financeiro que mostra a capacidade de uma empresa de quitar todas suas dívidas a curto prazo, ou seja, é a relação entre os valores previstos de entrada em caixa e também de saída, nesse caso, em um curto horizonte de tempo.

(iii) Liquidez imediata: 0,01 - é um indicador utilizado para mensurar a capacidade de uma empresa de arcar com as suas dívidas no momento imediato, ou seja, o capital disponível que pode ser utilizado imediatamente.

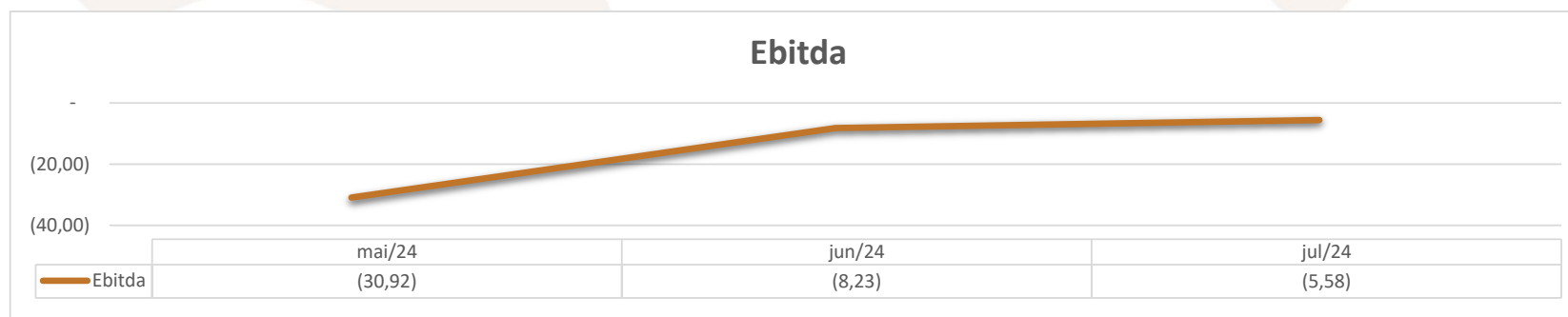


Av. Dr. Gastão Vidigal, 851 – sl. 04, Jardim Aclimação, Maringá-PR.

(44) 3225-9433 | contato@auxiliaconsultores.com.br | www.auxiliaconsultores.com.br



EBITDA: Este índice corresponde a quantidade de recursos que a empresa gera apenas em suas atividades principais, sem contar a rentabilidade de investimentos ou descontos de impostos, desta forma, quando a empresa apresenta EBITDA positivo, significa que a vida financeira da empresa está saudável, quando o EBITDA é negativo, significa que a empresa está passando por dificuldade financeira. No caso da Devedora em análise, em **julho/24**, o EBITDA acumulado apresentado foi de R\$ 5,58 mil negativo:



Em junho/2024, O EBITDA apresentava saldo negativo de R\$ 8,23 mil. Em julho/2024, o saldo passou para R\$ 5,58 mil negativos, refletindo uma redução de R\$ 2,65 mil negativo em relação ao período anterior. Essa redução se deu principalmente pela redução de 30,88% nas despesas operacionais.

Av. Dr. Gastão Vidigal, 851 – sl. 04, Jardim Aclimação, Maringá-PR.

(44) 3225-9433 | contato@auxiliaconsultores.com.br | www.auxiliaconsultores.com.br



d) Famp Administradora Ltda.

ATIVO: No que toca ao ativo da Devedora em análise, cujo saldo total no mês de **julho de 2024** foi de R\$ 3,31 milhões, a evolução entre os meses de maio, junho e **julho de 2024**, pode ser melhor identificada na tabela abaixo, subdividida entre o (i) ativo circulante e o (ii) ativo não circulante:

BALANÇO PATRIMONIAL (Valores expresso em milhares de reais)	mai/24			jun/24			jul/24		
	R\$	AV	AH	R\$	AV	AH	R\$	AV	AH
ATIVO	3.317,18	100,0%	1,7%	3.332,68	100,0%	0,5%	3.318,38	100,0%	-0,4%
ATIVO CIRCULANTE	1.153,16	34,8%	8,3%	1.202,95	36,1%	4,3%	1.222,95	36,9%	1,7%
Caixa e Equivalente de Caixa	181,63	5,5%	0,0%	181,63	5,5%	0,0%	181,63	5,5%	0,0%
Clientes (Duplicatas a Receber)	20,00	0,6%	-85,7%	-	0,0%	-100,0%	20,00	0,6%	100,0%
Adiantamentos a Terceiros	827,25	24,9%	33,7%	897,04	26,9%	8,4%	897,04	27,0%	0,0%
Adiantamentos a Sócios	124,28	3,7%	0,0%	124,28	3,7%	0,0%	124,28	3,7%	0,0%
ATIVO NÃO CIRCULANTE	2.164,02	65,2%	-1,6%	2.129,73	63,9%	-1,6%	2.095,44	63,1%	-1,6%
Imobilizados operacional	2.164,02	65,2%	-1,6%	2.129,73	63,9%	-1,6%	2.095,44	63,1%	-1,6%

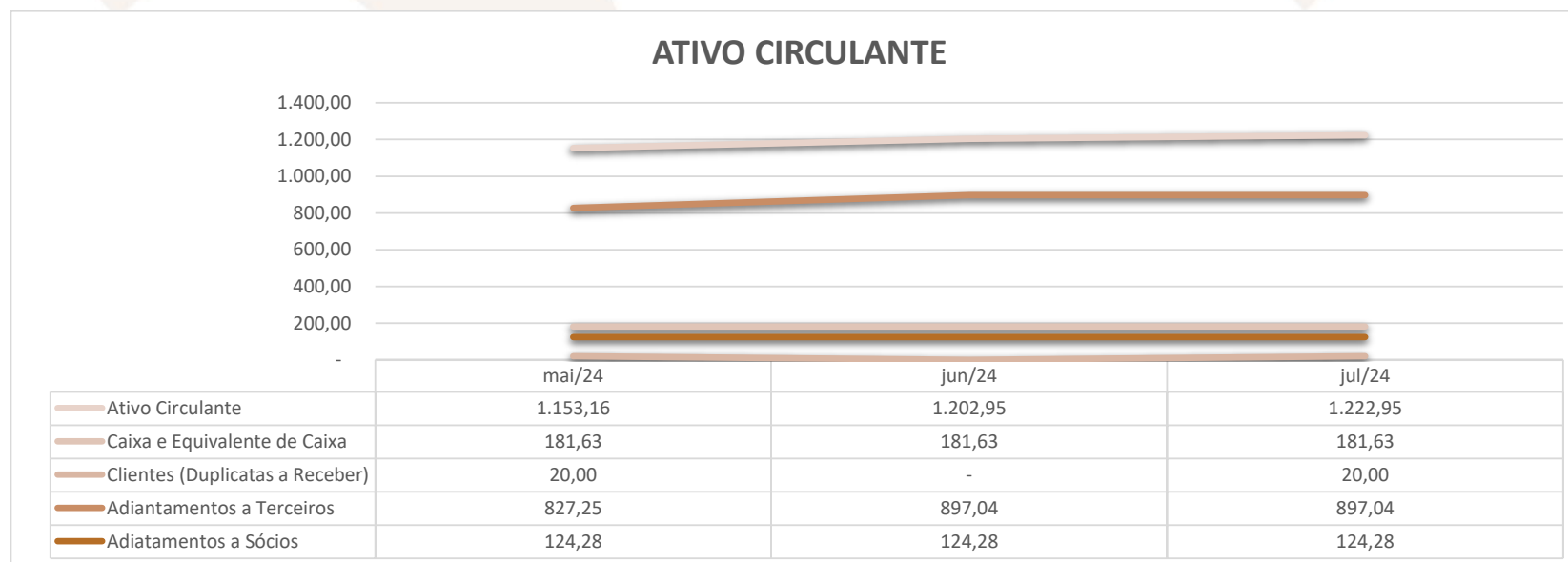
Fonte: Balanços Patrimoniais e Balancetes de Verificação fornecidos pela Recuperanda

Av. Dr. Gastão Vidigal, 851 – sl. 04, Jardim Aclimação, Maringá-PR.

(44) 3225-9433 | contato@auxiliaconsultores.com.br | www.auxiliaconsultores.com.br



Graficamente, a evolução do (i) ativo circulante, cujo saldo total no mês de **julho de 2024** foi de R\$ 1,22 milhão, poderá ser melhor visualizada no esquema ao lado, o qual engloba as principais contas que o compõem, quais sejam: a) *Caixa e equivalentes de caixa*, onde estão relacionadas as contas correntes bancárias da Devedora e as aplicações financeiras; b) *Clientes*; c) *Adiantamento a terceiros*; e, d) *Adiantamento a sócios*.

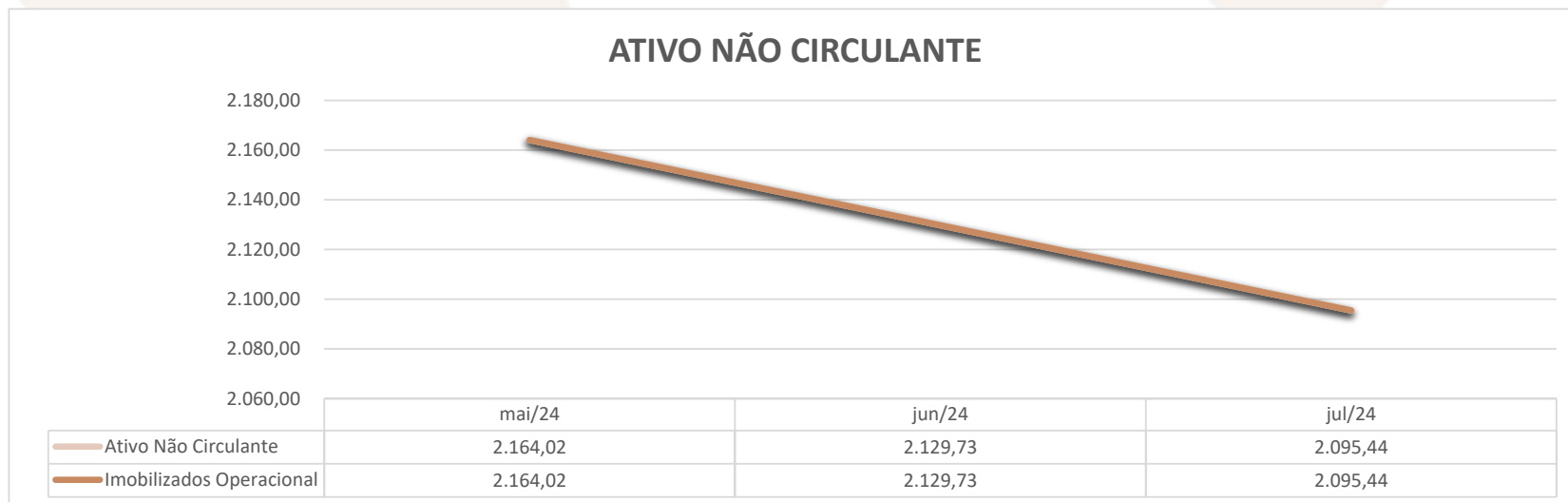


Av. Dr. Gastão Vidigal, 851 – sl. 04, Jardim Aclimação, Maringá-PR.

(44) 3225-9433 | contato@auxiliaconsultores.com.br | www.auxiliaconsultores.com.br



Já o (ii) ativo não circulante, que no mês de **julho de 2024** apresentou saldo total de R\$ 2,09 milhões, está composto pelo a) *imobilizado operacional*:



Av. Dr. Gastão Vidigal, 851 – sl. 04, Jardim Aclimação, Maringá-PR.

(44) 3225-9433 | contato@auxiliaconsultores.com.br | www.auxiliaconsultores.com.br



PASSIVO: No que toca ao passivo da Devedora em análise, cujo saldo total no mês de **julho de 2024** foi de R\$ 3,31 milhões, a evolução entre os meses de maio, junho e **julho de 2024** pode ser melhor identificada na tabela abaixo, subdividida entre o (i) passivo circulante; (ii) passivo não circulante; e, (iii) patrimônio líquido:

BALANÇO PATRIMONIAL (Valores expresso em milhares de reais)	mai/24			jun/24			jul/24		
	R\$	AV	AH	R\$	AV	AH	R\$	AV	AH
PASSIVO	3.317,18	100,0%	1,7%	3.332,68	100,0%	0,5%	3.318,38	100,0%	-0,4%
PASSIVO CIRCULANTE	220,38	6,6%	21,1%	219,86	6,6%	-0,2%	210,45	6,3%	-4,3%
Instituições Financeiras	38,76	1,2%	0,0%	38,76	1,2%	0,0%	38,76	1,2%	0,0%
Fornecedores	58,33	1,8%	0,0%	58,33	1,8%	0,0%	58,33	1,8%	0,0%
Obrigações tributárias	76,98	2,3%	3,0%	79,24	2,4%	2,9%	81,51	2,5%	2,9%
Outras Obrigações	46,32	1,4%	355,2%	43,53	1,3%	-6,0%	31,86	1,0%	-26,8%
PASSIVO NÃO CIRCULANTE	58,33	1,8%	0,0%	58,33	1,8%	0,0%	58,33	1,8%	0,0%
Outras Obrigações	58,33	1,8%	0,0%	58,33	1,8%	0,0%	58,33	1,8%	0,0%
PATRIMÔNIO LÍQUIDO	3.038,47	91,6%	0,5%	3.054,49	91,7%	0,5%	3.049,60	91,9%	-0,2%
Capital Social	2.000,00	60,3%	0,0%	2.000,00	60,0%	0,0%	2.000,00	60,3%	0,0%
Adiantamento de Capital	507,40	15,3%	0,0%	507,40	15,2%	0,0%	507,40	15,3%	0,0%
Lucros Acumulados	531,07	16,0%	3,1%	547,09	16,4%	3,0%	542,20	16,3%	-0,9%

Fonte: Balanços Patrimoniais e Balancetes de Verificação fornecidos pela Recuperanda

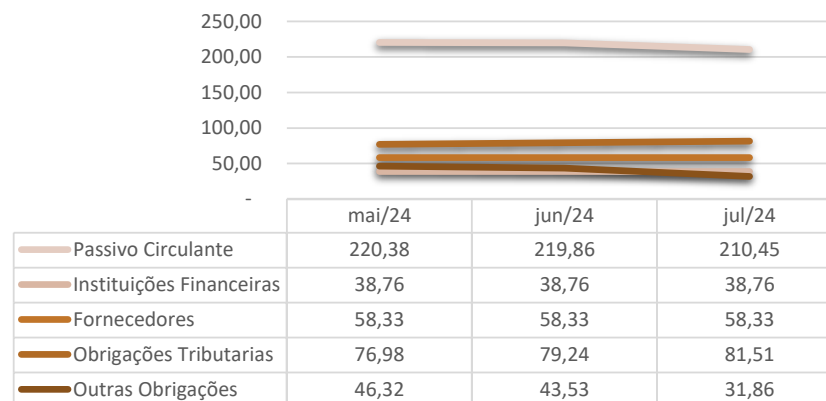
Av. Dr. Gastão Vidigal, 851 – sl. 04, Jardim Aclimação, Maringá-PR.

(44) 3225-9433 | contato@auxiliaconsultores.com.br | www.auxiliaconsultores.com.br



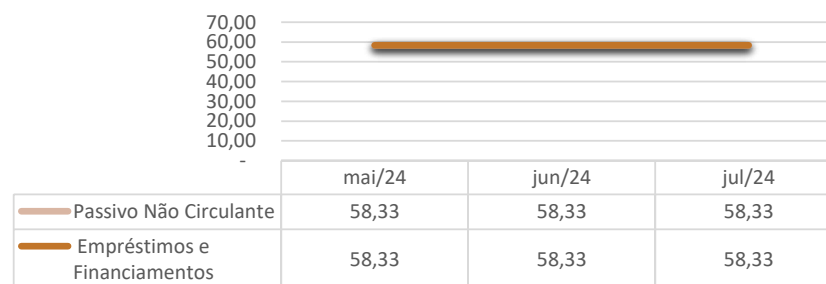
Graficamente, a evolução do (i) passivo circulante, cujo saldo total no mês de **julho de 2024** foi R\$ 210,45 mil, poderá ser melhor visualizada no esquema ao lado, o qual engloba as principais contas que o compõem, quais sejam: a) *Instituições financeiras*; b) *Fornecedores*; e, c) *Obrigações fiscais*, representadas pelo débito tributário que a Devedora possui junto ao fisco Federal.

PASSIVO CIRCULANTE



Ainda, o (ii) passivo não circulante, que no mês de **julho de 2024** apresentou saldo total de R\$ 58,33 mil, composto pelas contas: a) *empréstimos e financiamentos*.

PASSIVO NÃO CIRCULANTE

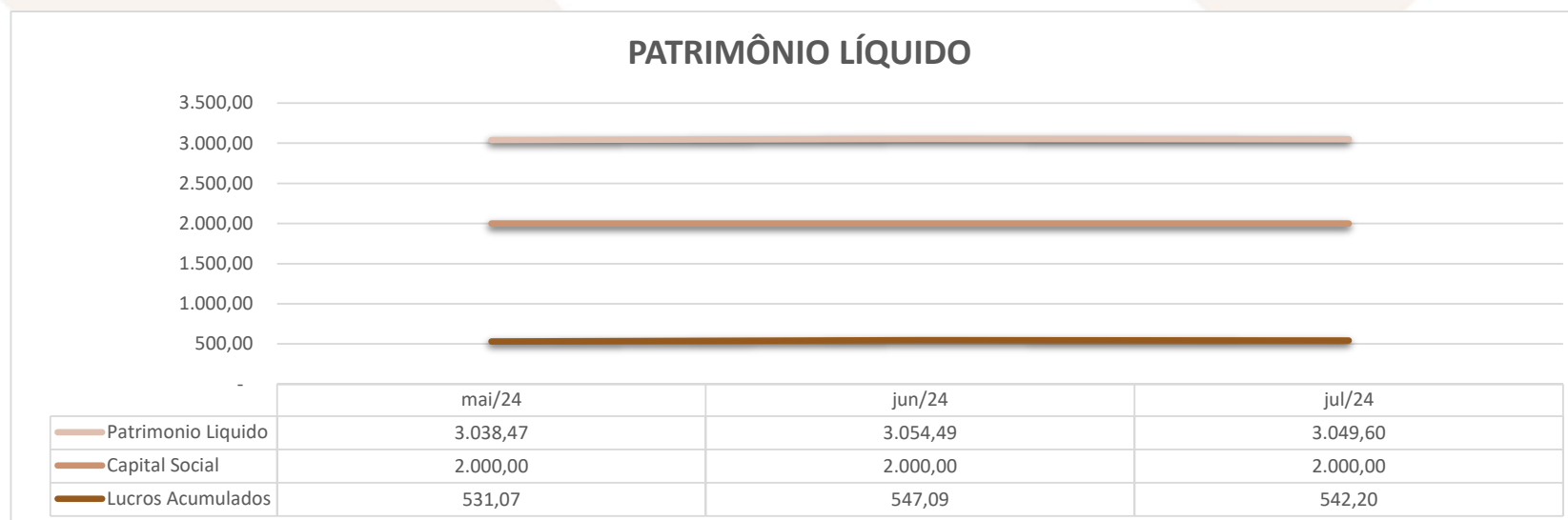


Av. Dr. Gastão Vidigal, 851 – sl. 04, Jardim Aclimação, Maringá-PR.

(44) 3225-9433 | contato@auxiliaconsultores.com.br | www.auxiliaconsultores.com.br



Já o (iii) patrimônio líquido, que no mês de **julho de 2024** apresentou saldo total de R\$ 3,04 milhões, está composto pelas contas: a) *Capital social*, formada por recursos que os sócios cotistas integralizaram na empresa; e, b) *Lucro ou prejuízo acumulado*, representada pelos resultados que a Devedora vem apurando desde a sua constituição, descontados os lucros distribuídos. Veja-se o esquema abaixo:



Av. Dr. Gastão Vidigal, 851 – sl. 04, Jardim Aclimação, Maringá-PR.

(44) 3225-9433 | contato@auxiliaconsultores.com.br | www.auxiliaconsultores.com.br



DEMONSTRAÇÃO DE RESULTADO DO EXERCÍCIO “DRE”: Quanto a “DRE” da Devedora em análise, formado por (i) receita operacional bruta; (ii) custos totais; e, (iii) lucro ou prejuízo do período, sua evolução entre os meses de maio, junho e **julho de 2024** pode ser melhor identificada na tabela abaixo:

DEMONSTRATIVO DE RESULTADO (Valores expresso em milhares de reais)	mai/24			jun/24			jul/24		
	R\$	AV	AH	R\$	AV	AH	R\$	AV	AH
Receita Operacional Bruta	20,00	0,0%	0,00%	20,00	0,0%	0,00%	20,00	0,0%	0,00%
Deduções	-2,27	0,0%	0,00%	-2,27	0,0%	0,00%	-2,27	0,0%	0,00%
RECEITA LIQUIDA	17,73	0,0%	0,00%	17,73	0,0%	0,00%	17,73	0,0%	0,00%
RESULTADO BRUTO	17,73	111,0%	0,00%	17,73	110,7%	0,00%	17,73	-362,8%	100,00%
Despesas Operacionais	-1,76	-11,0%	-44,98%	-1,72	-10,7%	-2,67%	-22,62	462,8%	1218,32%
Administrativas	0,00	0,0%	0,00%	0,00	0,0%	0,00%	-21,66	443,1%	100,00%
Depreciação e Amortização	-1,33	0,0%	0,00%	-1,33	0,0%	0,00%	-1,33	0,0%	0,00%
Despesas Financeiras	-0,43	-2,7%	15,77%	-0,38	-2,4%	-10,94%	0,37	-7,6%	-196,95%
RESULTADO ANTES IRPJ E CSLL	15,97	100,0%	9,92%	16,02	100,0%	0,29%	-4,89	100,0%	-130,52%
Provisão CSLL	0,00	0,0%	0,00%	0,00	0,0%	0,00%	0,00	0,0%	0,00%
Provisão IRPJ	0,00	0,0%	0,00%	0,00	0,0%	0,00%	0,00	0,0%	0,00%
RESULTADO DO EXERCÍCIO	15,97	100,0%	9,92%	16,02	100,0%	0,29%	-4,89	100,0%	-130,52%
EBITDA	17,73	111,0%	9,24%	17,73	110,7%	0,00%	-3,93	80,3%	-122,14%

Fonte: Balanços Patrimoniais e Balancetes de Verificação fornecidos pela Recuperanda

Av. Dr. Gastão Vidigal, 851 – sl. 04, Jardim Aclimação, Maringá-PR.

(44) 3225-9433 | contato@auxiliaconsultores.com.br | www.auxiliaconsultores.com.br

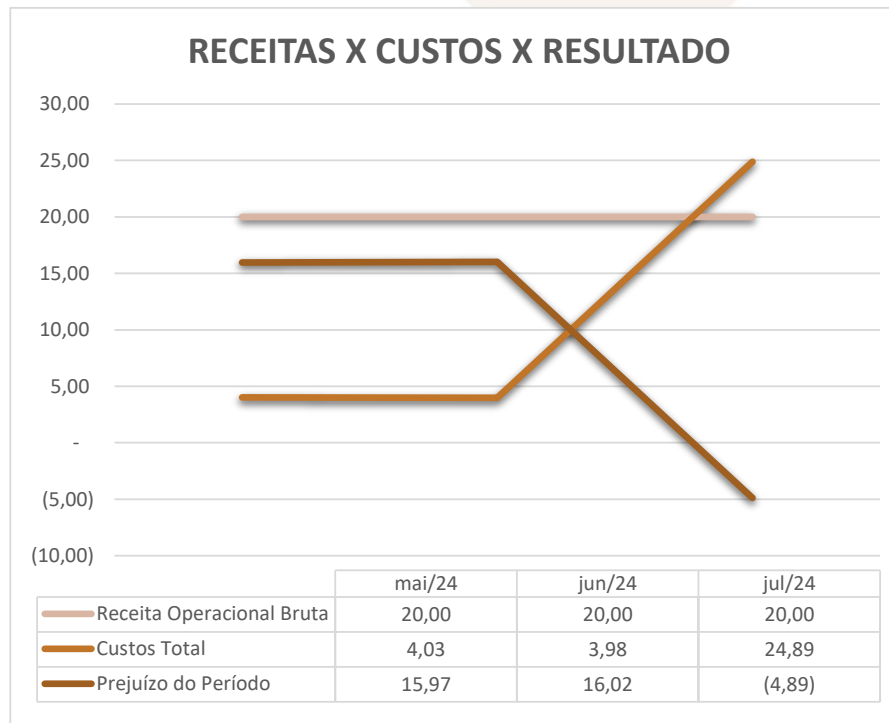


Para melhor exemplificar os saldos das contas que compõem o “DRE”, apresenta-se, abaixo, a evolução gráfica dos saldos nos meses de maio, junho e **julho de 2024**:

(i) Receita operacional bruta: Referida conta representa todos os recursos provenientes do serviço prestado pela Devedora e, no mês de **julho/24**, totalizou R\$ 20,00 mil.

(ii) Custos totais: Trata-se da soma de todos os custos necessários para a geração da receita operacional bruta, nela são incluídos os materiais aplicados na prestação de serviços, impostos, despesas administrativas e tributárias, resultados financeiros e provisões para IRPJ e CSLL. No mês de **julho/24** o custo total foi de R\$ 24,89 mil.

(iii) Prejuízo do período: Trata-se do resultado apurado em cada exercício, o qual, no mês de **julho/24** representou lucro no valor R\$ 4,89 mil, o que significa que as receitas foram maiores que os custos totais.



Av. Dr. Gastão Vidigal, 851 – sl. 04, Jardim Aclimação, Maringá-PR.

(44) 3225-9433 | contato@auxiliaconsultores.com.br | www.auxiliaconsultores.com.br

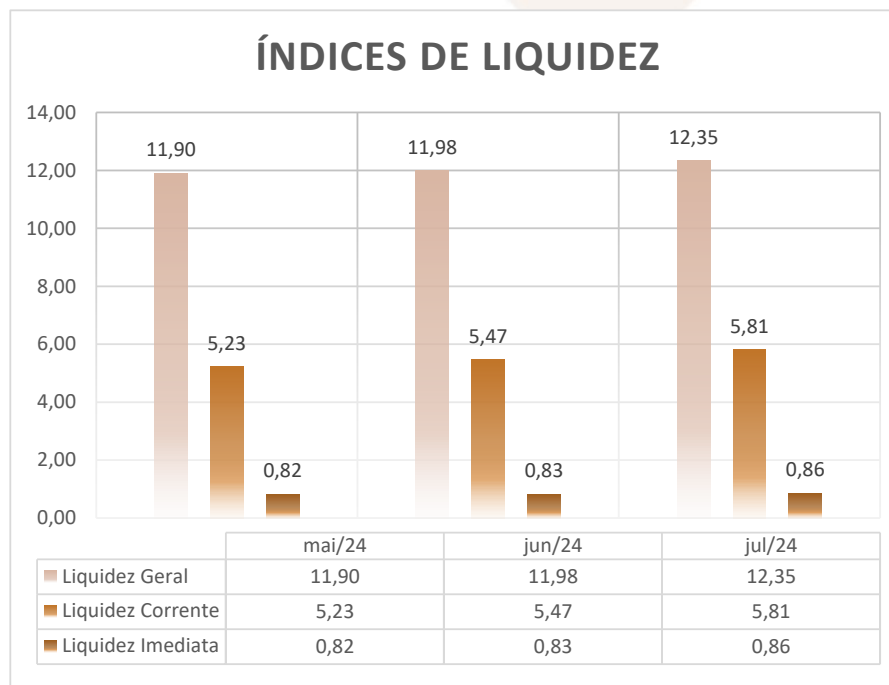


ÍNDICE DE LIQUIDEZ: No que se refere ao índice de liquidez da Devedora em análise, o qual corresponde a um indicador financeiro que revela o recurso disponível pela Devedora para quitar as obrigações com terceiros, nota-se que nos meses de maio, junho e **julho de 2024** foram apresentados os índices abaixo, subdivididos em (i) liquidez geral; (ii) liquidez corrente; e, (iii) liquidez imediata, conforme gráfico abaixo:

(i) Liquidez geral: 12,35 - é um indicador financeiro que demonstra a capacidade de pagamento da Devedora a longo prazo, assim, quanto maior for o índice de liquidez geral, melhor será a situação financeira da empresa.

(ii) Liquidez corrente: 5,81 - é um indicador financeiro que mostra a capacidade de uma empresa de quitar todas suas dívidas a curto prazo, ou seja, é a relação entre os valores previstos de entrada em caixa e também de saída, nesse caso, em um curto horizonte de tempo.

(iii) Liquidez imediata: 0,86 - é um indicador utilizado para mensurar a capacidade de uma empresa de arcar com as suas dívidas no momento imediato, ou seja, o capital disponível que pode ser utilizado imediatamente.

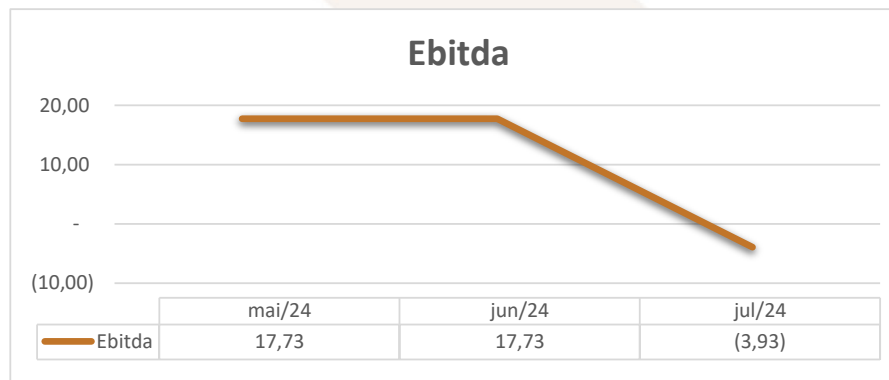


Av. Dr. Gastão Vidigal, 851 – sl. 04, Jardim Aclimação, Maringá-PR.

(44) 3225-9433 | contato@auxiliaconsultores.com.br | www.auxiliaconsultores.com.br



EBITDA: Este índice corresponde a quantidade de recursos que a empresa gera apenas em suas atividades principais, sem contar a rentabilidade de investimentos ou descontos de impostos, desta forma, quando a empresa apresenta EBITDA positivo, significa que a vida financeira da empresa está saudável, quando o EBITDA é negativo, significa que a empresa está passando por dificuldade financeira. No caso da Devedora em análise, em **julho/24**, o EBITDA acumulado apresentado foi de R\$ 17,73 mil:



Em junho/2024, o EBITDA apresentava saldo de R\$ 17,73 mil, em julho/2024 passou para R\$ 3,93 mil negativo, refletindo uma redução de R\$ 21,66 mil negativo em relação ao período anterior. Essa redução se deu principalmente pelo aumento de 121% nas despesas operacionais.

VI. CRONOGRAMA PROCESSUAL

Data da Ocorrência	Evento	Mov.	Lei nº 11.101/2005
08/09/2023	Ajuizamento do pedido de RJ	1.1	Art. 51

Av. Dr. Gastão Vidigal, 851 – sl. 04, Jardim Aclimação, Maringá-PR.

(44) 3225-9433 | contato@auxiliaconsultores.com.br | www.auxiliaconsultores.com.br



12/03/2024	Deferimento do Processamento da RJ	60.1	Art. 52
05/04/2024	Termo de Compromisso da Administradora Judicial	99.1	Art. 33
18/04/2024	Publicação de Edital: Deferimento do Processamento da RJ com lista de credores		Art. 52, § 1º
03/05/2024	Prazo final para apresentação das Habilitações/Divergências administrativas		Art. 7º, § 1º
27/05/2024	Apresentação do Plano de Recuperação Judicial	151.2	Art. 53
19/06/2024	Apresentação da Relação de Credores do AJ	156.1	Art. 7º, § 2º
	Publicação do Edital: Lista de Credores do AJ		Art. 7º, § 2º
	Prazo final para apresentação das Impugnações Judiciais		Art. 8º
	Publicação do Edital: Aviso do PRJ		Art. 53
	Prazo final para apresentação de objeções ao Plano de Recuperação Judicial		Art. 55
09/08/2024*	Prazo para realização da AGC (150 dias do deferimento)		Art. 56, § 1º
	Publicação do Edital: Convocação AGC		Art. 36
	Assembleia Geral de Credores - 1ª Convocação		Art. 37
	Assembleia Geral de Credores - 2ª Convocação		Art. 37
	Encerramento do Período de Suspensão		Art. 6º, § 4º

VII. ENCERRAMENTO

Av. Dr. Gastão Vidigal, 851 – sl. 04, Jardim Aclimação, Maringá-PR.

(44) 3225-9433 | contato@auxiliaconsultores.com.br | www.auxiliaconsultores.com.br



Documento assinado digitalmente, conforme MP nº 2.200-2/2001, Lei nº 11.419/2006, resolução do Projudi, do TJPR/OE
Validação deste em <https://projudi.tjpr.jus.br/projudi/> - Identificador: PJ8HA 9ULXB AKJX6 A6HAB

Sendo o que tinha a relatar para o momento, a Administração Judicial permanece à inteira disposição deste d. Juízo, bem como de todos os interessados para prestar quaisquer outros esclarecimentos que porventura se fizerem necessários.

Maringá/PR, 7 de outubro de 2024.

AUXILIA CONSULTORES LTDA.

Henrique Cavalheiro Ricci | OAB/PR 35.939

Av. Dr. Gastão Vidigal, 851 – sl. 04, Jardim Aclimação, Maringá-PR.

(44) 3225-9433 | contato@auxiliaconsultores.com.br | www.auxiliaconsultores.com.br

