

# RELATÓRIO MENSAL DE ATIVIDADES

Incidente n.º: **0026783-20.2024.8.16.0017**

Competência: **dezembro | 2024 e janeiro | 2025**

Distribuído por dependência aos autos do processo de recuperação judicial n.º 0000929-26.2024.8.16.0081, ajuizado por (i) **Pedro Perucci** e (ii) **Maria de Fátima Souza**, (iii) **Guilherme Duarte Perucci** e (iv) **Bárbara Schultz Rocha Veloso Perucci**, em trâmite perante a 3ª Vara Cível e Empresarial Regional de Maringá, estado do Paraná.

 **AUXILIA**  
CONSULTORES



## ÍNDICE

I. ESCOPO DO PRESENTE TRABALHO .....	3
II. ESTRUTURA DAS DEVEDORAS.....	3
III. COMPOSIÇÃO DO PASSIVO SUJEITO.....	4
IV. INFORMAÇÕES OPERACIONAIS.....	4
V. INFORMAÇÕES E ANÁLISES CONTÁBEIS-FINANCEIRAS.....	9
a) <i>BARBARA SCHULTZ ROCHA VELOSO PERUCCI</i> .....	9
b) <i>MARIA DE FÁTIMA PERUCCI</i> .....	18
c) <i>GUILHERME DUARTE PERUCCI</i> .....	27
d) <i>PEDRO PERUCCI</i> .....	36
VI. CRONOGRAMA PROCESSUAL.....	45
VII. ENCERRAMENTO .....	46

Av. Dr. Gastão Vidigal, 851 – sl. 04, Jardim Aclimação, Maringá-PR.

(44) 3225-9433 | contato@auxiliaconsultores.com.br



## I. ESCOPO DO PRESENTE TRABALHO

O presente documento diz respeito ao Relatório Mensal de Atividade, elaborado nos termos do art. 22, II, “c” e “h”, da Lei 11.101/2005, lastreado na documentação contábil e financeira fornecida pelos devedores **Pedro Perucci**, empresário individual inscrito no CNPJ n. 54.045.193/0001-26, **Maria de Fatima Souza**, empresária individual inscrita no CNPJ n. 54.145.194/0001-42, **Guilherme Duarte Perucci**, empresário individual inscrito no CNPJ n. 54.224.905/0001-74 e **Barbara Schultz Rocha Veloso Perucci**, empresária individual inscrita no CNPJ n. 54.146.211/0001-66, todos produtores rurais, denominados Grupo Promissão, cuja atuação no mercado é voltada ao cultivo de grãos, especialmente soja, milho, trigo e arroz, bem como à criação de bovinos para corte. A atividade é realizada no Paraná, nas cidades de Faxinal e Ortigueira, e no Mato Grosso, na cidade de Ribeirão Cascalheira.

## II. ESTRUTURA DAS DEVEDORAS

DEVEDORA	ENDEREÇO FORMAL	NOME EMPRESARIAL	FILIAIS
<b>PEDRO PERUCCI</b>	Fazenda Quinhão 2 – Fazenda Apucarana Grande, n. 100, Sede, na cidade de Ortigueira/PR	54.045.193 PEDRO PERUCCI	Não
<b>MARIA DE FATIMA SOUZA</b>	Fazenda Quinhão 2 – Fazenda Apucarana Grande, n. 100, Sede, na cidade de Ortigueira/PR	M DE F PERUCCI FAZENDA	Não

Av. Dr. Gastão Vidigal, 851 – sl. 04, Jardim Aclimação, Maringá-PR.

(44) 3225-9433 | contato@auxiliaconsultores.com.br



<b>BARBARA SCHULTZ ROCHA VELOSO PERUCCI</b>	Rua Antonio Silveira Mello Junior, n. 360, Centro, na cidade de Faxinal/PR	B S R V PERUCCI CONSULTORIA AGROPECUARIO	Não
<b>GUILHERME DUARTE PERUCCI</b>	Fazenda Luar 2, s/n, Nucleo Bufadeira, na cidade de Faxinal/PR	G D PERUCCI FAZENDA	Não

### III. COMPOSIÇÃO DO PASSIVO SUJEITO

A situação do passivo abaixo mencionada decorre da relação de credores apresentada pela Administradora Judicial, após a fase de verificação administrativa de créditos, objeto da minuta de edital do art. 7º, § 2º da LREF, disponibilizado em ev. 311.3 dos autos de recuperação judicial. Os valores e classificações na indigitada lista apresentada pelas devedoras consistem em:

Natureza atribuída	Total por natureza atribuída
Classe I - Trabalhista	R\$ 1.983.170,56
Classe II – Garantia Real	R\$ 29.212.025,01
Classe III - Quirografária	R\$ 7.132.514,67
Classe IV – ME EPP	R\$ 204.824,96
<b>Total Geral</b>	<b>R\$ 38.532.535,20</b>

### IV. INFORMAÇÕES OPERACIONAIS

Av. Dr. Gastão Vidigal, 851 – sl. 04, Jardim Aclimação, Maringá-PR.

(44) 3225-9433 | contato@auxiliaconsultores.com.br



Conforme se extrai dos documentos apresentados a nós e das informações prestadas pelos Devedores, verifica-se que no mês de janeiro/2025 não houve alterações nas áreas arrendadas, permanecendo inalteradas as condições contratuais vigentes.

O faturamento bruto registrado no período foi de **R\$ 96.596,26**, integralmente proveniente das operações agrícolas desenvolvidas no Estado do Paraná. Não há registro contábil de entradas financeiras no mês em questão vinculadas às atividades exercidas no Estado do Mato Grosso. O custo e a despesa operacional totalizaram R\$ 64.563,29, sendo R\$ 34.102,10 referentes aos gastos com as operações no Estado do Paraná e R\$ 30.461,19 referente às despesas do Estado do Mato Grosso.

As Devedoras relataram que o plantio está finalizado em ambas as regiões. No Paraná, foram cultivados 350 hectares de soja, e no Mato Grosso foram finalizados 1.300 hectares de soja e 200 hectares de arroz, consolidando as áreas produtivas.

As Devedoras não registraram perdas na produção agrícola no mês de janeiro de 2025, demonstrando estabilidade na produção e eficiência no manejo das culturas. A colheita da safra já tem previsão de início estimado para fevereiro de 2025 nas terras localizadas no Estado do Paraná, e no início de março nas terras localizadas no Mato Grosso.

Com relação ao fornecimento de insumos agrícolas, as Devedoras informaram que permanecem em aberto contratos com Cocari, que ainda precisa entregar 5% dos insumos para a soja, e com Fex Agro, onde há um saldo pendente de 15% dos insumos a serem fornecidos.

Não houve aquisição de novos equipamentos ou investimentos em infraestrutura durante o período analisado, mantendo-se as mesmas condições operacionais.

Av. Dr. Gastão Vidigal, 851 – sl. 04, Jardim Aclimação, Maringá-PR.

(44) 3225-9433 | contato@auxiliaconsultores.com.br



Segundo relatado pelas Devedoras, o principal desafio operacional enfrentado foi a falta de fluxo de caixa para cobrir todas as despesas necessárias. Essa limitação exigiu planejamento financeiro rigoroso, priorização de pagamentos e adoção de medidas emergenciais para garantir a continuidade das operações, demandando a antecipação de recursos provenientes da comercialização de tomate e soja.

Abaixo, os registros das atividades operacionais nos estados do Paraná e Mato Grosso:

Av. Dr. Gastão Vidigal, 851 – sl. 04, Jardim Aclimação, Maringá-PR.

(44) 3225-9433 | contato@auxiliaconsultores.com.br





**PARANA**



Av. Dr. Gastão Vidigal, 851 – sl. 04, Jardim Aclimação, Maringá-PR.

(44) 3225-9433 | contato@auxiliaconsultores.com.br



**MATO GROSSO**



Av. Dr. Gastão Vidigal, 851 – sl. 04, Jardim Aclimação, Maringá-PR.

(44) 3225-9433 | contato@auxiliaconsultores.com.br



Documento assinado digitalmente, conforme MP nº 2.200-2/2001, Lei nº 11.419/2006, resolução do Projudi, do TJPR/OE  
Validação deste em <https://projudi.tjpr.jus.br/projudi/> - Identificador: PJSEU T6VNP 2S8Y9 5U5L3



## V. INFORMAÇÕES E ANÁLISES CONTÁBEIS-FINANCEIRAS

Inicialmente, cumpre esclarecer que as informações ora relatadas foram fornecidas pelas Devedoras por meio da Escrituração Contábil, Contas e Demonstrativos Mensais, na forma do art. 52, IV, da LREF, respondendo estas por sua conformidade e genuinidade.

### a) **BARBARA SCHULTZ ROCHA VELOSO PERUCCI**

**ATIVO:** No que toca ao ativo da Devedora em análise, cujo saldo total no mês de dezembro de 2024 foi de R\$ 1,87 milhões, a evolução entre os meses de outubro, novembro e dezembro de 2024, pode ser melhor identificada na tabela abaixo, subdividida entre o (i) ativo circulante e o (ii) ativo não circulante:

**BARBARA SCHULTZ ROCHA VELOSO PERUCCI - CPF 090.209.799-73 / CNPJ 54.224.905/0001-74**

BALANÇO PATRIMONIAL (Valores expresso em milhares de reais)	out/24			nov/24			dez/24		
	R\$	AV	AH	R\$	AV	AH	R\$	AV	AH
<b>ATIVO</b>	<b>1.931,54</b>	<b>100,0%</b>	<b>-0,1%</b>	<b>1.916,98</b>	<b>100,0%</b>	<b>-0,8%</b>	<b>1.878,41</b>	<b>100,0%</b>	<b>-2,0%</b>
<b>ATIVO CIRCULANTE</b>	<b>130,68</b>	<b>6,8%</b>	<b>-2,1%</b>	<b>113,03</b>	<b>5,9%</b>	<b>-13,5%</b>	<b>71,66</b>	<b>3,8%</b>	<b>-36,6%</b>
Caixa e Equivalente de Caixa	63,56	3,3%	1,4%	45,61	2,4%	-28,2%	4,24	0,2%	-90,7%
Clientes (Duplicatas a Receber)	63,45	3,3%	0,0%	63,45	3,3%	0,0%	63,45	3,4%	0,0%
Outros Créditos	-	0,0%	0,0%	0,29	0,0%	0,0%	0,29	0,0%	0,0%
Estoques	3,67	0,2%	0,0%	3,67	0,2%	0,0%	3,67	0,2%	0,0%
<b>ATIVO NÃO CIRCULANTE</b>	<b>1.800,86</b>	<b>93,2%</b>	<b>0,0%</b>	<b>1.803,95</b>	<b>94,1%</b>	<b>0,2%</b>	<b>1.806,75</b>	<b>96,2%</b>	<b>0,2%</b>
Outros Créditos	0,86	0,0%	0,0%	3,95	0,2%	360,1%	6,75	0,4%	70,6%
Imobilizados operacionais	1.800,00	93,2%	0,0%	1.800,00	93,9%	0,0%	1.800,00	95,8%	0,0%

Fonte: Balanços Patrimoniais e Balancetes de Verificação fornecidos pela Recuperanda

Av. Dr. Gastão Vidigal, 851 – sl. 04, Jardim Aclimação, Maringá-PR.

(44) 3225-9433 | contato@auxiliaconsultores.com.br



O **Ativo Total** reflete todos os recursos econômicos controlados pela entidade. Ele é composto pela soma do ativo circulante, que se refere a bens e direitos de curto prazo, e do ativo não circulante, que abrange recursos de longo prazo. No período analisado, o ativo total apresentou uma pequena redução, passando de R\$ 1.916.980,77 para R\$ 1.878.410,03.

O **Ativo Circulante** abrange bens e direitos passíveis de conversão em dinheiro no curto prazo. As principais categorias incluem:

1. **Caixa e Equivalentes de Caixa:** Representa recursos financeiros disponíveis para uso imediato ou em aplicações de alta liquidez. Apresentou significativa redução, saindo de R\$ 45.608,49 para R\$ 4.244,35, devido a operações financeiras e pagamentos realizados no período.
2. **Clientes:** Refere-se a valores a receber de transações comerciais realizadas a prazo. O saldo permaneceu inalterado, com R\$ 63.454,00.
3. **Outros Créditos:** Inclui adiantamentos e valores a receber, cujo saldo, no mês em questão, permaneceu inalterado em R\$ 289,90.
4. **Estoque:** Compreende bens destinados à comercialização ou uso em operações futuras. O saldo permaneceu constante em R\$ 3.674,50, indicando ausência de movimentação relevante no período.

O **Ativo Não Circulante** inclui bens e direitos de longo prazo. Apresentou um pequeno aumento, passando de R\$ 1.803.953,88 para R\$ 1.806.747,28. As principais contas deste grupo são:

1. **Realizável a Longo Prazo:** representa direitos da empresa que serão convertidos em dinheiro ou benefícios econômicos após o término do exercício seguinte (ou seja, em um prazo superior a 12 meses). Na presente análise, refere-se a **empréstimos concedidos pela**

Av. Dr. Gastão Vidigal, 851 – sl. 04, Jardim Aclimação, Maringá-PR.

(44) 3225-9433 | contato@auxiliaconsultores.com.br



**pessoa jurídica a terceiros**, especificamente aos sócios. No período em questão, não houve variações significativas, embora o saldo tenha aumentado de R\$ 3.953,88 para R\$ 6.747,28, refletindo a concessão de novos empréstimos. Esses valores foram destinados ao Devedor Guilherme Perucci e à empresária individual Bárbara.

- 2. Ativo Imobilizado:** correspondem a bens e direitos tangíveis de propriedade da empresa, utilizados de forma permanente para a manutenção de suas atividades operacionais. No período analisado, seu saldo permaneceu inalterado em R\$ 1.800.000,00, representando a maior parcela dos ativos da empresa. A composição do imobilizado é predominantemente formada por **máquinas e equipamentos agrícolas**.

**PASSIVO:** No que toca ao passivo da Devedora em análise, cujo saldo total no mês de dezembro de 2024 foi de R\$ 1,87 milhões, a evolução entre os meses de outubro, novembro e dezembro de 2024, pode ser melhor identificada na tabela abaixo, subdividida entre o (i) passivo circulante; (ii) passivo não circulante; e, (iii) patrimônio líquido:

BARBARA SCHULTZ ROCHA VELOSO PERUCCI - CPF 090.209.799-73 / CNPJ 54.224.905/0001-74

BALANÇO PATRIMONIAL (Valores expresso em milhares de reais)	out/24			nov/24			dez/24		
	R\$	AV	AH	R\$	AV	AH	R\$	AV	AH
<b>PASSIVO</b>	<b>1.931,55</b>	<b>100,0%</b>	<b>-0,1%</b>	<b>1.916,98</b>	<b>100,0%</b>	<b>-0,8%</b>	<b>1.878,41</b>	<b>100,0%</b>	<b>-2,0%</b>
<b>PASSIVO CIRCULANTE</b>	<b>7,74</b>	<b>0,4%</b>	<b>23,0%</b>	<b>227,57</b>	<b>11,9%</b>	<b>2842,1%</b>	<b>266,59</b>	<b>14,2%</b>	<b>17,1%</b>
Empréstimos e Financiamentos	-	0,0%	0,0%	219,52	11,5%	0,0%	254,27	0,0%	0,0%
Fornecedores	3,25	0,2%	0,0%	3,25	0,2%	-0,2%	3,25	0,2%	0,0%
Obrigações Tributárias	0,03	0,0%	0,0%	0,03	0,0%	0,0%	0,04	0,0%	40,3%
Obrigações Trabalhistas e Previdenciárias	4,45	0,2%	47,8%	4,78	0,2%	7,2%	9,03	0,5%	89,1%
<b>PASSIVO NÃO CIRCULANTE</b>	<b>1.165,72</b>	<b>60,4%</b>	<b>0,1%</b>	<b>1.170,65</b>	<b>61,1%</b>	<b>0,4%</b>	<b>1.133,80</b>	<b>60,4%</b>	<b>-3,1%</b>
Partes Relacionadas	1.165,72	60,4%	0,1%	1.170,65	61,1%	0,4%	1.133,80	60,4%	-3,1%

Av. Dr. Gastão Vidigal, 851 – sl. 04, Jardim Aclimação, Maringá-PR.

(44) 3225-9433 | contato@auxiliaconsultores.com.br



PATRIMÔNIO LÍQUIDO	758,09	39,2%	-0,7%	518,76	27,1%	-31,6%	478,02	25,4%	-7,9%
Resultados Acumulados	2.017,59	104,5%	0,0%	2.017,59	105,2%	0,0%	2.017,59	107,4%	0,0%
Prejuízo do Exercício	-1.259,50	-65,2%	0,4%	-1.498,83	-78,2%	19,0%	-1.539,57	-82,0%	2,7%

Fonte: Balanços Patrimoniais e Balancetes de Verificação fornecidos pela Recuperanda

O **Passivo Total** representa todas as obrigações e responsabilidades financeiras da devedora. No caso em análise, está composto pelo **Passivo Circulante**, pelo **Passivo Não Circulante** e pelo **Patrimônio Líquido**. No período analisado, o passivo total apresentou leve redução, passando de R\$ 1,916 milhão para R\$ 1,878 milhão.

O **Passivo Circulante** reflete as obrigações de curto prazo da empresa, que devem ser liquidadas dentro de 12 meses. Ele inclui contas como **Fornecedores**, **Obrigações Tributárias** e **Obrigações Trabalhistas e Previdenciárias**, que apresentam oscilações ao longo dos períodos analisados.

- 1. Fornecedores:** Refletem as obrigações com fornecedores de insumos, sementes, entre outros ligados à atividade rural. Os saldos permaneceram estáveis, no valor de R\$ 3.245,00.
- 2. Obrigações Sociais e Tributárias:** Representam as pendências fiscais e as obrigações trabalhistas e previdenciárias. As obrigações trabalhistas apresentaram aumentos pontuais, com destaque para encargos como salários e contribuições previdenciárias. O saldo aumentou de R\$ 4.775,28 para R\$ 9.032,28, influenciada por despesas com salários e encargos.
- 3. Empréstimos e Financiamentos:** São dívidas de curto prazo com instituições financeiras ou terceiros. O saldo apresentou aumento de R\$ 219.520,92 para R\$ 254.272,97, decorrente do uso de limite da conta, em razão da ausência de disponibilidades financeiras na conta corrente do Banco do Brasil.

Av. Dr. Gastão Vidigal, 851 – sl. 04, Jardim Aclimação, Maringá-PR.

(44) 3225-9433 | contato@auxiliaconsultores.com.br





O **Passivo Não Circulante** reflete dívidas exigíveis a longo prazo (superior a 12 meses). No mês em comento verifica-se uma leve redução do passivo, passando de R\$ 1.170.646,00 para R\$ 1.133.798,52. Este passivo é composto exclusivamente por **empréstimos e financiamentos**:

1. **Empréstimos e Financiamentos**: Grande parte desse aumento está vinculada a empréstimos e mútuos, indicando maior dependência de recursos de terceiros para financiar atividades de longo prazo. Esses empréstimos e mútuos dizem respeito a obrigações com partes relacionadas, que representam empréstimos, adiantamentos ou pagamentos realizados a sócios, administradores, parentes próximo ou empresários do mesmo grupo econômico que têm algum tipo de relação com a devedora. Do saldo total de R\$ 1.133.798,52, a maior parte está vinculada a **transações com partes relacionadas**.

O **Patrimônio Líquido** corresponde aos recursos próprios da empresária, sendo, neste caso, constituído por **resultados acumulados**. Esse saldo representa o valor residual dos ativos da empresa após a dedução de todas as suas obrigações (passivos), refletindo a riqueza líquida do negócio. A análise do Patrimônio Líquido é essencial para mensurar a solidez financeira, a capacidade de absorção de prejuízos e a sustentabilidade das operações no longo prazo.

1. **Lucros/Prejuízos Acumulados**: O patrimônio líquido foi impactado pela performance operacional da empresa. Os resultados acumulados anteriores ao presente exercício se mantiveram os mesmos durante o período analisado, no valor de R\$ 2,017 milhões (lucro), enquanto o resultado do exercício apresentou um prejuízo acumulado R\$ 1,539 milhão.

Av. Dr. Gastão Vidigal, 851 – sl. 04, Jardim Aclimação, Maringá-PR.

(44) 3225-9433 | contato@auxiliaconsultores.com.br



**DEMONSTRAÇÃO DE RESULTADO DO EXERCÍCIO “DRE”:** Quanto a “DRE” da Devedora em análise, formado por (i) receita operacional bruta; (ii) custos totais; e, (iii) lucro ou prejuízo do período, sua evolução entre os meses de outubro, novembro e **dezembro de 2024**, pode ser melhor identificada na tabela abaixo:

**BARBARA SCHULTZ ROCHA VELOSO PERUCCI - CPF 090.209.799-73 / CNPJ 54.224.905/0001-74**

DEMONSTRATIVO DE RESULTADO (Valores expresso em milhares de reais)	out/24			nov/24			dez/24		
	R\$	AV	AH	R\$	AV	AH	R\$	AV	AH
Receita Operacional Bruta	54,46	0,00%	203,65%	82,24	0,0%	51,00%	0,99	0,0%	-98,79%
<b>RECEITA LIQUIDA</b>	<b>54,46</b>	<b>0,00%</b>	<b>203,65%</b>	<b>82,24</b>	<b>0,0%</b>	<b>51,00%</b>	<b>0,99</b>	<b>0,0%</b>	<b>-98,79%</b>
Custos dos Produtos e Mercadorias Vendidas	-43,46	0,00%	158,34%	-315,60	0,0%	626,17%	-37,80	0,0%	-88,02%
<b>RESULTADO BRUTO</b>	<b>11,00</b>	<b>0,00%</b>	<b>889,18%</b>	<b>-233,36</b>	<b>0,0%</b>	<b>-2221,19%</b>	<b>-36,80</b>	<b>0,0%</b>	<b>-84,23%</b>
<b>Despesas Operacionais</b>	<b>-16,52</b>	<b>0,00%</b>	<b>557,68%</b>	<b>-5,97</b>	<b>0,0%</b>	<b>-63,86%</b>	<b>-3,94</b>	<b>0,0%</b>	<b>-34,06%</b>
Administrativas	-16,13	0,00%	835,26%	-4,13	0,0%	-74,39%	-2,83	0,0%	-31,46%
Tributárias	-0,21	0,00%	-67,76%	-1,64	0,0%	699,88%	-0,94	0,0%	-42,77%
Resultado Financeiro	-0,18	0,00%	22,14%	-0,19	0,0%	6,61%	-0,16	0,0%	-15,51%
<b>RESULTADO ANTES IRPJ E CSLL</b>	<b>-5,52</b>	<b>0,00%</b>	<b>294,33%</b>	<b>-239,33</b>	<b>0,0%</b>	<b>4235,55%</b>	<b>-40,74</b>	<b>0,0%</b>	<b>-82,98%</b>
<b>RESULTADO DO EXERCÍCIO</b>	<b>-5,52</b>	<b>0,00%</b>	<b>294,33%</b>	<b>-239,33</b>	<b>0,0%</b>	<b>4235,55%</b>	<b>-40,74</b>	<b>0,0%</b>	<b>-82,98%</b>
<b>EBITDA</b>	<b>-5,34</b>	<b>0,00%</b>	<b>326,89%</b>	<b>-239,13</b>	<b>0,0%</b>	<b>4380,28%</b>	<b>-40,58</b>	<b>0,0%</b>	<b>-83,03%</b>

Fonte: Balanços Patrimoniais e Balancetes de Verificação fornecidos pela Recuperanda

**Receita Bruta e Receita Líquida:** A receita bruta foi de R\$ 994,50, sendo composta exclusivamente por Vendas de Mercadorias a Prazo. Como não houve deduções da receita bruta, a receita operacional líquida também foi de R\$ 994,50.

Av. Dr. Gastão Vidigal, 851 – sl. 04, Jardim Aclimação, Maringá-PR.

(44) 3225-9433 | contato@auxiliaconsultores.com.br



**Custo dos Produtos e Mercadorias Vendidas:** O custo total registrado foi de R\$ 38.792,98. Esses custos envolveram o custo com matéria-prima aplicada na produção, no valor de R\$ 157,10, e o custo com mão de obra da produção, que totalizou R\$ 2.430,45. Além disso, os gastos gerais de produção representaram R\$ 9.900,32, enquanto os custos com prestadores de serviços somaram R\$ 23.327,79. O custo com mão de obra de mercadorias vendidas foi de R\$ 1.154,86, e o custo com mão de obra na prestação de serviços atingiu R\$ 773,76.

**Despesas Operacionais:** As despesas operacionais totalizaram R\$ 3.941,05, sendo compostas, principalmente, por salários e encargos (R\$ 646,47), gastos gerais administrativos (R\$ 428,40) e despesas com prestadores de serviços, que representaram a maior parcela, atingindo R\$ 1.712,70. Além disso, outras despesas operacionais somaram R\$ 48,95, enquanto as despesas tributárias corresponderam a R\$ 940,98.

**Resultado Financeiro:** O resultado financeiro, que corresponde à diferença entre receitas e despesas financeiras, foi negativo em R\$ 164,55, uma vez que não houve receitas financeiras para compensação. As principais despesas financeiras decorreram de encargos bancários e juros pagos no período, impactando o desempenho financeiro da empresa.

**Resultado Operacional:** O resultado operacional, que reflete o desempenho da empresa considerando suas receitas, custos e despesas operacionais, foi negativo em R\$ 40.744,53, caracterizando um prejuízo no período. Esse resultado decorre, principalmente, dos altos custos com prestadores de serviços e gastos gerais de fabricação, que superaram significativamente a receita gerada no mês, comprometendo a rentabilidade da devedora.

Av. Dr. Gastão Vidigal, 851 – sl. 04, Jardim Aclimação, Maringá-PR.

(44) 3225-9433 | contato@auxiliaconsultores.com.br

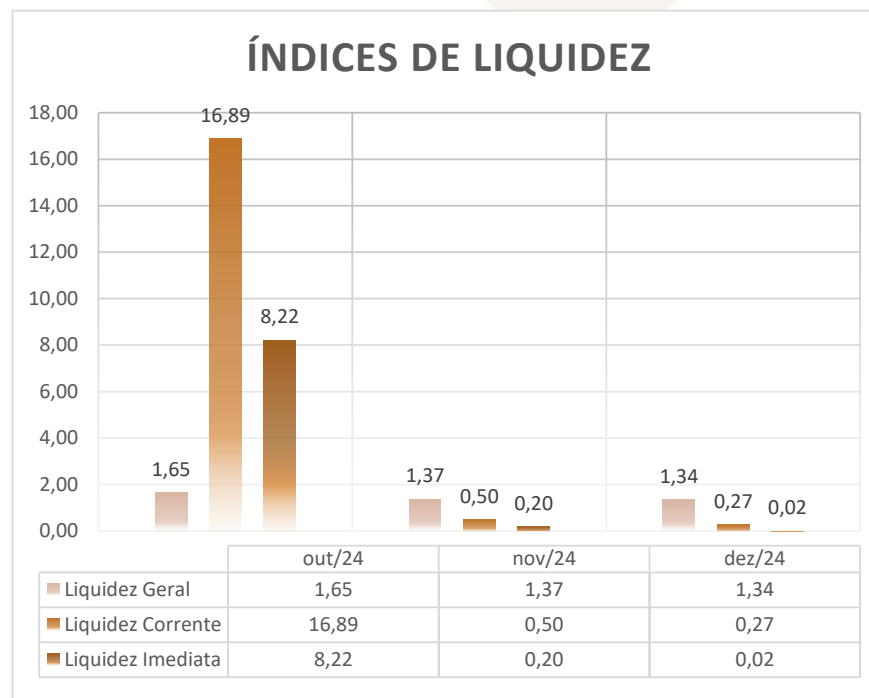


**ÍNDICE DE LIQUIDEZ:** No que se refere ao índice de liquidez da Devedora em análise, o qual corresponde a um indicador financeiro que revela o recurso disponível pela Devedora para quitar as obrigações com terceiros, nota-se que nos meses de outubro, novembro e dezembro de 2024 foram apresentados os índices abaixo, subdivididos em (i) liquidez geral; (ii) liquidez corrente; e, (iii) liquidez imediata, conforme gráfico abaixo:

(i) Liquidez geral: 1,34 - é um indicador financeiro que demonstra a capacidade de pagamento da Devedora a longo prazo, assim, quanto maior for o índice de liquidez geral, melhor será a situação financeira da empresa.

(ii) Liquidez corrente: 0,27 - é um indicador financeiro que mostra a capacidade de uma empresa de quitar todas suas dívidas a curto prazo, ou seja, é a relação entre os valores previstos de entrada em caixa e também de saída, nesse caso, em um curto horizonte de tempo.

(iii) Liquidez imediata: 0,02 - é um indicador utilizado para mensurar a capacidade de uma empresa de arcar com as suas dívidas no momento imediato, ou seja, o capital disponível que pode ser utilizado imediatamente.



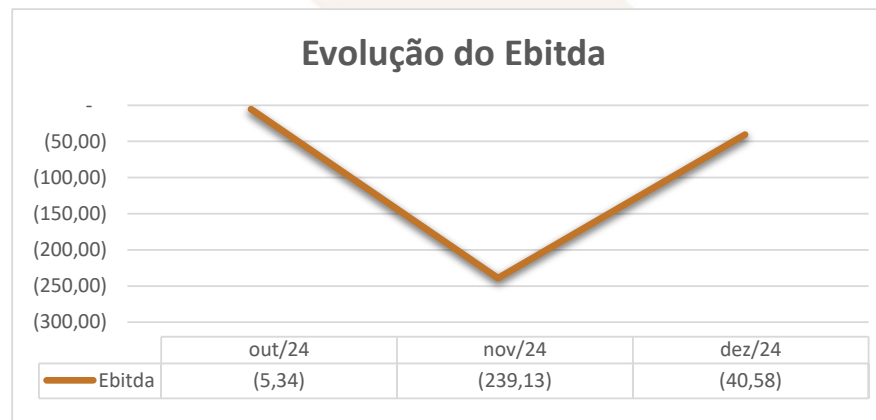
Av. Dr. Gastão Vidigal, 851 – sl. 04, Jardim Aclimação, Maringá-PR.

(44) 3225-9433 | contato@auxiliaconsultores.com.br





**EBITDA:** Este índice corresponde a quantidade de recursos que a empresa gera apenas em suas atividades principais, sem contar a rentabilidade de investimentos ou descontos de impostos, desta forma, quando a empresa apresenta EBITDA positivo, significa que a vida financeira da empresa está saudável, quando o EBITDA é negativo, significa que a empresa está passando por dificuldade financeira. No caso da Devedora em análise, em **dezembro/24**, o EBITDA acumulado apresentado foi de R\$ 40,58 negativo:



No mês de novembro 2024 apresentava saldo de R\$ 239,13 mil negativo, em dezembro passou para R\$ 40,58 mil negativo, refletido uma redução de R\$ 198,55 mil, em relação ao período anterior. Essa redução, se deu principalmente pela redução de 88,02% nos custos dos produtos vendidos e 34,06% nas despesas operacionais.

Av. Dr. Gastão Vidigal, 851 – sl. 04, Jardim Aclimação, Maringá-PR.

(44) 3225-9433 | contato@auxiliaconsultores.com.br



**b) MARIA DE FÁTIMA PERUCCI**

**ATIVO:** No que toca ao ativo da Devedora em análise, cujo saldo total no mês de dezembro de 2024 foi de R\$ 4,4 milhões, a evolução entre os meses de outubro, novembro e dezembro de 2024, pode ser melhor identificada na tabela abaixo, subdividida entre o (i) ativo circulante e o (ii) ativo não circulante:

MARIA DE FATIMA PERUCCI - CPF904.372.419-04 / CNPJ 54.145.194/0001-42

BALANÇO PATRIMONIAL (Valores expresso em milhares de reais)	out/24			nov/24			dez/24		
	R\$	AV	AH	R\$	AV	AH	R\$	AV	AH
<b>ATIVO</b>	<b>4.455,94</b>	<b>100,0%</b>	<b>0,0%</b>	<b>4.441,38</b>	<b>100,0%</b>	<b>0,0%</b>	<b>4.402,81</b>	<b>100,0%</b>	<b>-0,9%</b>
<b>ATIVO CIRCULANTE</b>	<b>130,68</b>	<b>3,0%</b>	<b>1,1%</b>	<b>113,03</b>	<b>3,0%</b>	<b>1,1%</b>	<b>71,66</b>	<b>1,6%</b>	<b>-36,6%</b>
Caixa e Equivalente de Caixa	63,56	1,4%	2,0%	45,61	1,4%	2,0%	4,24	0,1%	-90,7%
Clientes (Duplicatas a Receber)	63,45	1,4%	0,0%	63,45	1,4%	0,0%	63,45	1,4%	0,0%
Outros Créditos	-	0,1%	7,5%	0,29	0,1%	7,5%	0,29	0,0%	0,0%
Estoques	3,67	0,1%	0,0%	3,67	0,1%	0,0%	3,67	0,1%	0,0%
<b>ATIVO NÃO CIRCULANTE</b>	<b>4.325,26</b>	<b>97,0%</b>	<b>0,0%</b>	<b>4.328,35</b>	<b>97,0%</b>	<b>0,0%</b>	<b>4.331,15</b>	<b>98,4%</b>	<b>0,1%</b>
Outros Créditos	3.525,26	79,1%	0,0%	3.528,35	79,1%	0,0%	3.531,15	80,2%	0,1%
Imobilizados operacionais	800,00	17,9%	0,0%	800,00	17,9%	0,0%	800,00	18,2%	0,0%

Fonte: Balanços Patrimoniais e Balancetes de Verificação fornecidos pela Recuperanda

O **Ativo Total** reflete todos os recursos econômicos controlados pela entidade. Ele é composto pela soma do **Ativo Circulante**, que se refere a bens e direitos de curto prazo, e do **Ativo Não Circulante**, que abrange recursos de longo prazo. No período analisado, o ativo total apresentou uma leve redução, passando de R\$ 4.441.381,74 para R\$ 4.402.811,00.

Av. Dr. Gastão Vidigal, 851 – sl. 04, Jardim Aclimação, Maringá-PR.

(44) 3225-9433 | contato@auxiliaconsultores.com.br



O **Ativo Circulante** abrange bens e direitos passíveis de conversão em dinheiro no curto prazo. As principais categorias incluem:

1. **Caixa e Equivalentes de Caixa:** Refere-se aos recursos financeiros disponíveis para uso imediato. No período analisado, o saldo sofreu uma redução expressiva, passando de R\$ 45.608,49 para R\$ 4.244,35, devido a operações financeiras e pagamentos efetuados.
2. **Cientes:** Refere-se a valores a receber de transações comerciais realizadas a prazo. O saldo manteve-se estável em R\$ 63.454,00, indicando estabilidade no recebimento de valores de terceiros.
3. **Outros Créditos:** Inclui adiantamentos e valores a receber. O saldo permaneceu inalterado em R\$ 289,90.
4. **Estoque:** Representa bens mantidos para comercialização, consumo ou uso na operação da empresa. No período analisado, o saldo permaneceu inalterado em R\$ 3.674,50, evidenciando ausência de movimentação significativa, o que indica estabilidade no nível de reposição e consumo dos itens estocados.

O **Ativo Não Circulante** compreende bens e direitos de realização futura, ou seja, recursos que a empresa manterá por período superior a 12 meses, incluindo, no caso em apreço, **realizável a longo prazo** e **ativo imobilizado**. No período analisado, esse grupo apresentou um leve crescimento, passando de R\$ 4.328.354,85 para R\$ 4.331.148,25, refletindo a variação em ativos de longo prazo.

1. **Realizável a Longo Prazo:** representa direitos da empresa que serão convertidos em dinheiro ou benefícios econômicos após o término do exercício seguinte (ou seja, em um prazo superior a 12 meses). No período analisado, esse grupo apresentou um crescimento, passando de R\$ 3.528.354,85 para R\$ 3.531.148,25, refletindo a concessão de novos empréstimos e mútuos. O saldo é composto por **valores concedidos a partes relacionadas**, ou seja, pessoas vinculadas à empresária individual.

Av. Dr. Gastão Vidigal, 851 – sl. 04, Jardim Aclimação, Maringá-PR.

(44) 3225-9433 | contato@auxiliaconsultores.com.br



**2. Ativo Imobilizado:** Representa bens tangíveis de caráter permanente, utilizados na operação da empresa para a geração de benefícios econômicos, como máquinas, equipamentos e instalações. No período analisado, o saldo permaneceu inalterado em R\$ 800.000,00, sendo composto por **máquinas e equipamentos agrícolas**, essenciais para a atividade operacional.

**PASSIVO:** No que toca ao passivo da Devedora em análise, cujo saldo total no mês de **dezembro de 2024** foi de R\$ 4,4 milhões, a evolução entre os meses de outubro, novembro e **dezembro de 2024** pode ser melhor identificada na tabela abaixo, subdividida entre o (i) passivo circulante; (ii) passivo não circulante; e, (iii) patrimônio líquido:

MARIA DE FATIMA PERUCCI - CPF904.372.419-04 / CNPJ 54.145.194/0001-42

BALANÇO PATRIMONIAL (Valores expresso em milhares de reais)	out/24			nov/24			dez/24		
	R\$	R\$	R\$	R\$	AV	AH	R\$	AV	AH
<b>PASSIVO</b>	<b>4.455,94</b>	<b>100,0%</b>	<b>-0,1%</b>	<b>4.441,38</b>	<b>100,0%</b>	<b>-0,3%</b>	<b>4.402,81</b>	<b>100,0%</b>	<b>-0,9%</b>
<b>PASSIVO CIRCULANTE</b>	<b>3.477,96</b>	<b>78,1%</b>	<b>0,0%</b>	<b>3.697,80</b>	<b>83,3%</b>	<b>6,3%</b>	<b>3.736,82</b>	<b>84,9%</b>	<b>1,1%</b>
Empréstimos e Financiamentos	3.470,23	77,9%	0,0%	3.689,75	83,1%	6,3%	3.724,50	84,6%	0,9%
Fornecedores	3,25	0,1%	0,0%	3,25	0,1%	0,0%	3,25	0,1%	0,0%
Obrigações Tributárias	0,03	0,0%	0,0%	0,03	0,0%	0,0%	0,04	0,0%	40,3%
Obrigações Trabalhistas e Previdenciárias	4,45	0,1%	47,8%	4,78	0,1%	7,2%	9,03	0,2%	89,1%
<b>PASSIVO NÃO CIRCULANTE</b>	<b>81,94</b>	<b>1,8%</b>	<b>1,6%</b>	<b>86,87</b>	<b>2,0%</b>	<b>6,0%</b>	<b>50,02</b>	<b>1,1%</b>	<b>-42,4%</b>
Partes Relacionadas	81,94	1,8%	1,6%	86,87	2,0%	6,0%	50,02	1,1%	-42,4%
<b>PATRIMÔNIO LÍQUIDO</b>	<b>896,04</b>	<b>20,1%</b>	<b>-0,6%</b>	<b>656,71</b>	<b>14,8%</b>	<b>-26,7%</b>	<b>615,97</b>	<b>14,0%</b>	<b>-6,2%</b>
Resultados Acumulados	2.155,55	48,4%	0,0%	2.155,55	48,5%	0,0%	2.155,55	49,0%	0,0%
Prejuízo do Exercício	-1.259,51	-28,3%	0,4%	-1.498,84	-33,7%	19,0%	-1.539,58	-35,0%	2,7%

Fonte: Balanços Patrimoniais e Balancetes de Verificação fornecidos pela Recuperanda

Av. Dr. Gastão Vidigal, 851 – sl. 04, Jardim Aclimação, Maringá-PR.

(44) 3225-9433 | contato@auxiliaconsultores.com.br





O **Passivo Total** representa todas as obrigações e responsabilidades financeiras da devedora. No caso em análise, está composto pelo **Passivo Circulante**, pelo **Passivo Não Circulante** e pelo **Patrimônio Líquido**. No período analisado, o passivo total apresentou um pequeno crescimento, passando de R\$ 5.940.213,12 para R\$ 5.942.386,91.

O **Passivo Circulante** reflete as obrigações de curto prazo da empresa, que devem ser liquidadas dentro de 12 meses. Ele inclui contas como **Fornecedores**, **Empréstimos e Financiamentos**, **Obrigações Tributárias** e **Obrigações Trabalhistas e Previdenciárias**, que apresentam oscilações ao longo dos períodos analisados.

1. **Fornecedores:** Mantiveram-se estáveis em R\$ 3.245,00, sugerindo uma estabilidade nas compras financiadas.
2. **Empréstimos e Financiamentos:** O saldo apresentou aumento, saindo de R\$ 3.689.750,32 para R\$ 3.724.502,37, ante a dívida contraída por uso do limite da conta corrente do Banco do Brasil.
3. **Obrigações Trabalhistas e Tributárias:** Representam as pendências fiscais e as obrigações trabalhistas e previdenciárias. Aumentaram de R\$ 4.775,28 para R\$ 9.032,28, devido principalmente ao crescimento dos salários a pagar, que passaram de R\$ 564,70 para R\$ 4.554,10.

O **Passivo Não Circulante**, que reflete dívidas exigíveis a longo prazo, teve uma redução, passando de R\$ 86.866,83 para R\$ 50.019,35 e é composto pela conta empréstimos e financiamentos.

1. **Empréstimos e Financiamentos:** Grande parte desse aumento está vinculada a empréstimos e mútuos, indicando maior dependência de recursos de terceiros para financiar atividades de longo prazo. Esses empréstimos e mútuos dizem respeito a **obrigações com**

Av. Dr. Gastão Vidigal, 851 – sl. 04, Jardim Aclimação, Maringá-PR.

(44) 3225-9433 | contato@auxiliaconsultores.com.br



**partes relacionadas**, que representam empréstimos, adiantamentos ou pagamentos realizados a sócios, administradores, parentes próximo ou empresários do mesmo grupo econômico que têm algum tipo de relação com a devedora. O saldo apresentou redução, passando de R\$ 86.866,83 para R\$ 50.019,35.

O **Patrimônio Líquido** representa a porção residual dos ativos da empresa após a dedução de todas as suas obrigações (passivos), refletindo os recursos próprios da empresária. No presente caso, é composto essencialmente por **resultados acumulados**, evidenciando a evolução da geração de capital próprio ao longo do tempo. A análise do Patrimônio Líquido é fundamental para avaliar a solidez financeira do negócio, sua capacidade de absorver prejuízos e de sustentar operações no longo prazo.

**1. Lucros/Prejuízos Acumulados:** O patrimônio líquido foi impactado pela performance operacional da empresa. Os resultados acumulados se mantiveram os mesmos.

**DEMONSTRAÇÃO DE RESULTADO DO EXERCÍCIO “DRE”:** Quanto a “DRE” da Devedora em análise, formado por (i) receita operacional bruta; (ii) custos totais; e, (iii) lucro ou prejuízo do período, sua evolução entre os meses de outubro, novembro e **dezembro de 2024**, pode ser melhor identificada na tabela abaixo:

MARIA DE FATIMA PERUCCI - CPF904.372.419-04 / CNPJ 54.145.194/0001-42

DEMONSTRATIVO DE RESULTADO (Valores expresso em milhares de reais)	out/24			nov/24			dez/24		
	R\$	R\$	R\$	R\$	AV	AH	R\$	AV	AH
Receita Operacional Bruta	54,46	0,0%	203,7%	82,24	0,0%	51,00%	0,99	0,0%	-98,79%
<b>RECEITA LIQUIDA</b>	<b>54,46</b>	<b>0,0%</b>	<b>203,7%</b>	<b>82,24</b>	<b>0,0%</b>	<b>51,00%</b>	<b>0,99</b>	<b>0,0%</b>	<b>-98,79%</b>

Av. Dr. Gastão Vidigal, 851 – sl. 04, Jardim Aclimação, Maringá-PR.

(44) 3225-9433 | contato@auxiliaconsultores.com.br



Custos dos Produtos e Mercadorias Vendidas	-43,46	0,0%	158,3%	-315,60	0,0%	626,17%	-37,80	0,0%	-88,02%
<b>RESULTADO BRUTO</b>	<b>11,00</b>	<b>0,0%</b>	<b>889,2%</b>	<b>-233,36</b>	<b>0,0%</b>	<b>-2221,19%</b>	<b>-36,80</b>	<b>0,0%</b>	<b>-84,23%</b>
<b>Despesas Operacionais</b>	<b>-16,53</b>	<b>0,0%</b>	<b>560,7%</b>	<b>-5,97</b>	<b>0,0%</b>	<b>-63,88%</b>	<b>-3,94</b>	<b>0,0%</b>	<b>-34,06%</b>
Administrativas	-16,14	0,0%	841,3%	-4,13	0,0%	-74,40%	-2,83	0,0%	-31,46%
Tributárias	-0,21	0,0%	-67,8%	-1,64	0,0%	699,88%	-0,94	0,0%	-42,77%
Resultado Financeiro	-0,18	0,0%	22,1%	-0,19	0,0%	6,61%	-0,16	0,0%	-15,61%
<b>RESULTADO ANTES IRPJ E CSLL</b>	<b>-5,53</b>	<b>0,0%</b>	<b>297,9%</b>	<b>-239,33</b>	<b>0,0%</b>	<b>4227,94%</b>	<b>-40,74</b>	<b>0,0%</b>	<b>-82,98%</b>
<b>RESULTADO DO EXERCÍCIO</b>	<b>-5,53</b>	<b>0,0%</b>	<b>297,9%</b>	<b>-239,33</b>	<b>0,0%</b>	<b>4227,94%</b>	<b>-40,74</b>	<b>0,0%</b>	<b>-82,98%</b>
<b>EBITDA</b>	<b>-5,35</b>	<b>0,0%</b>	<b>331,1%</b>	<b>-239,13</b>	<b>0,0%</b>	<b>4372,16%</b>	<b>-40,58</b>	<b>0,0%</b>	<b>-83,03%</b>

Fonte: Balanços Patrimoniais e Balancetes de Verificação fornecidos pela Recuperanda

**Receita Bruta e Receita Líquida:** A receita bruta foi de R\$ 994,50, sendo composta exclusivamente por Vendas de Mercadorias a Prazo. Como não houve deduções da receita bruta, a receita operacional líquida também foi de R\$ 994,50.

**Custo dos Produtos e Mercadorias Vendidas:** O custo total registrado foi de R\$ 38.792,98. Esses custos envolveram o custo com matéria-prima aplicada na produção, no valor de R\$ 157,10, e o custo com mão de obra da produção, que totalizou R\$ 2.430,45. Além disso, os gastos gerais de produção representaram R\$ 9.900,32, enquanto os custos com prestadores de serviços somaram R\$ 23.327,79. O custo com mão de obra de mercadorias vendidas foi de R\$ 1.154,86, e o custo com mão de obra na prestação de serviços atingiu R\$ 773,76.

**Despesas Operacionais:** As despesas operacionais totalizaram R\$ 3.941,05 no período analisado. Os principais componentes desse grupo foram salários e encargos (R\$ 646,47), gastos gerais administrativos (R\$ 428,40) e despesas com prestadores de serviços, que representaram a maior parcela, totalizando R\$ 1.712,70. Além disso, outras despesas operacionais somaram R\$ 48,95, enquanto as despesas tributárias corresponderam a R\$ 940,98.

Av. Dr. Gastão Vidigal, 851 – sl. 04, Jardim Aclimação, Maringá-PR.

(44) 3225-9433 | contato@auxiliaconsultores.com.br



**Resultado Financeiro:** O resultado financeiro, que representa a diferença entre receitas e despesas financeiras, foi negativo em R\$ 164,55, uma vez que não houve receitas financeiras para compensar os gastos no período. As principais despesas financeiras decorreram de encargos bancários e juros pagos, refletindo o custo do capital empregado e das operações financeiras da empresa.

**Resultado Operacional:** O resultado operacional, que representa o desempenho da empresa considerando suas receitas, custos e despesas operacionais, foi negativo em R\$ 40.744,53, caracterizando um prejuízo no período. Esse resultado adverso decorre, principalmente, dos altos custos com prestadores de serviços e gastos gerais de fabricação, que superaram significativamente a receita gerada no mês, comprometendo a margem operacional da devedora.

Av. Dr. Gastão Vidigal, 851 – sl. 04, Jardim Aclimação, Maringá-PR.

(44) 3225-9433 | contato@auxiliaconsultores.com.br



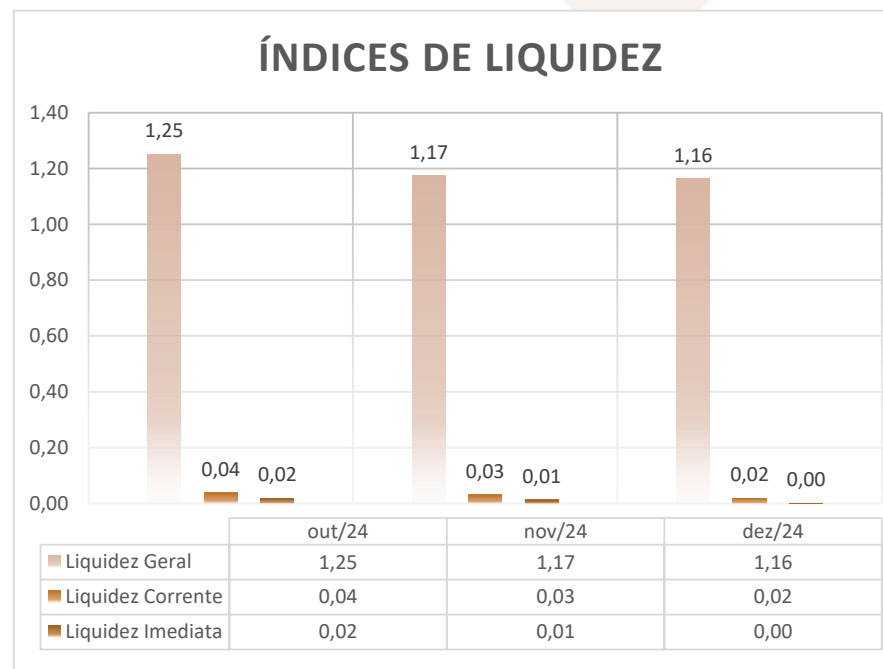


**ÍNDICE DE LIQUIDEZ:** No que se refere ao índice de liquidez da Devedora em análise, o qual corresponde a um indicador financeiro que revela o recurso disponível pela Devedora para quitar as obrigações com terceiros, nota-se que nos meses de outubro, novembro e **dezembro de 2024** foram apresentados os índices abaixo, subdivididos em (i) liquidez geral; (ii) liquidez corrente; e, (iii) liquidez imediata, conforme gráfico abaixo:

(i) Liquidez geral: 1,16 - é um indicador financeiro que demonstra a capacidade de pagamento da Devedora a longo prazo, assim, quanto maior for o índice de liquidez geral, melhor será a situação financeira da empresa.

(ii) Liquidez corrente: 0,02 - é um indicador financeiro que mostra a capacidade de uma empresa de quitar todas suas dívidas a curto prazo, ou seja, é a relação entre os valores previstos de entrada em caixa e também de saída, nesse caso, em um curto horizonte de tempo.

(iii) Liquidez imediata: 0,00 - é um indicador utilizado para mensurar a capacidade de uma empresa de arcar com as suas dívidas no momento imediato, ou seja, o capital disponível que pode ser utilizado imediatamente.

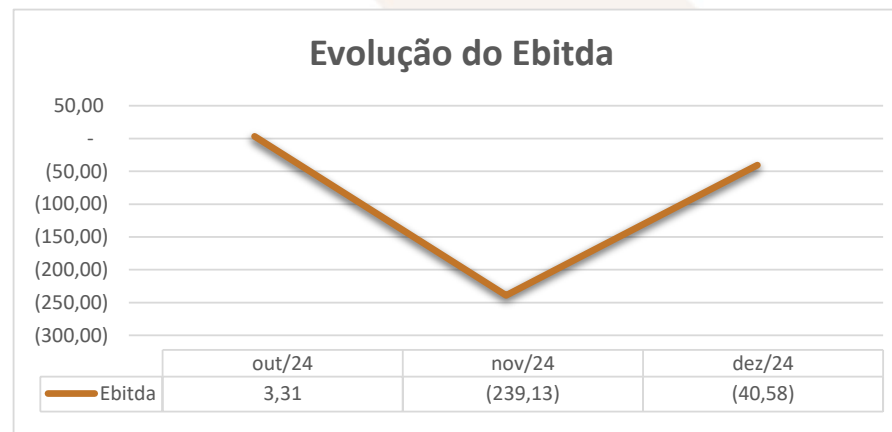


Av. Dr. Gastão Vidigal, 851 – sl. 04, Jardim Aclimação, Maringá-PR.

(44) 3225-9433 | contato@auxiliaconsultores.com.br



**EBITDA:** Este índice corresponde a quantidade de recursos que a empresa gera apenas em suas atividades principais, sem contar a rentabilidade de investimentos ou descontos de impostos, desta forma, quando a empresa apresenta EBITDA positivo, significa que a vida financeira da empresa está saudável, quando o EBITDA é negativo, significa que a empresa está passando por dificuldade financeira. No caso da Devedora em análise, em dezembro/24, o EBITDA acumulado apresentado foi de R\$ 40,58 negativo:



No mês de novembro 2024 apresentava saldo de R\$ 239,13 mil negativo, em dezembro passou para R\$ 40,58 mil negativo, refletido uma redução de R\$ 198,55 mil, em relação ao período anterior. Essa redução, se deu principalmente pela redução de 88,02% nos custos dos produtos vendidos e 34,06% nas despesas operacionais.

Av. Dr. Gastão Vidigal, 851 – sl. 04, Jardim Aclimação, Maringá-PR.

(44) 3225-9433 | contato@auxiliaconsultores.com.br



c) **GUILHERME DUARTE PERUCCI**

**ATIVO:** No que toca ao ativo da Devedora em análise, cujo saldo total no mês de **dezembro de 2024** foi de R\$ 5,18 milhões, a evolução entre os meses de outubro, novembro e **dezembro de 2024**, pode ser melhor identificada na tabela abaixo, subdividida entre o (i) ativo circulante e o (ii) ativo não circulante:

GUILHERME DUARTE PERUCCI - CPF 076.699.159-86 / CNPJ 54.224.905/0001-74

BALANÇO PATRIMONIAL (Valores expresso em milhares de reais)	out/24			nov/24			dez/24		
	R\$	AV	AH	R\$	AV	AH	R\$	AV	AH
<b>ATIVO</b>	<b>5.238,99</b>	<b>100,0%</b>	<b>-0,9%</b>	<b>5.224,42</b>	<b>100,0%</b>	<b>-0,3%</b>	<b>5.185,78</b>	<b>100,0%</b>	<b>-0,7%</b>
<b>ATIVO CIRCULANTE</b>	<b>131,82</b>	<b>2,5%</b>	<b>-26,7%</b>	<b>114,16</b>	<b>2,2%</b>	<b>-13,4%</b>	<b>72,79</b>	<b>1,4%</b>	<b>-36,2%</b>
Caixa e Equivalente de Caixa	63,56	1,2%	1,4%	45,61	0,9%	-28,2%	4,24	0,1%	-90,7%
Clientes (Duplicatas a Receber)	63,45	1,2%	0,0%	63,45	1,2%	0,0%	63,45	1,2%	0,0%
Outros Créditos	1,13	0,0%	0,0%	1,42	0,0%	0,0%	1,42	0,0%	0,0%
Estoques	3,67	0,1%	0,0%	3,67	0,1%	0,0%	3,67	0,1%	0,0%
<b>ATIVO NÃO CIRCULANTE</b>	<b>5.107,17</b>	<b>97,5%</b>	<b>0,0%</b>	<b>5.110,27</b>	<b>97,8%</b>	<b>0,1%</b>	<b>5.112,98</b>	<b>98,6%</b>	<b>0,1%</b>
Outros Créditos	4.512,17	86,1%	0,0%	4.515,27	86,4%	0,1%	4.517,98	87,1%	0,1%
Imobilizados operacionais	595,00	11,4%	0,0%	595,00	11,4%	0,0%	595,00	11,5%	0,0%

Fonte: Balanços Patrimoniais e Balancetes de Verificação fornecidos pela Recuperanda

O **Ativo Total** reflete todos os recursos econômicos controlados pela entidade. Ele é composto pela soma do **ativo circulante**, que se refere a bens e direitos de curto prazo, e do **ativo não circulante**, que abrange recursos de longo prazo. No período analisado, apresentou uma pequena redução, passando de R\$ 5.224.423,91 para R\$ 5.185.778,17.

Av. Dr. Gastão Vidigal, 851 – sl. 04, Jardim Aclimação, Maringá-PR.

(44) 3225-9433 | contato@auxiliaconsultores.com.br



O **Ativo Circulante** abrange bens e direitos passíveis de conversão em dinheiro no curto prazo. As principais categorias incluem:

1. **Caixa e Equivalentes de Caixa:** Representa recursos financeiros disponíveis para uso imediato ou em aplicações de alta liquidez. Apresentou redução significativa, saindo de R\$ 45.608,49 para R\$ 4.244,35, devido a operações financeiras e pagamentos realizados no período.
2. **Clientes:** Refere-se a valores a receber de transações comerciais realizadas a prazo. O saldo permaneceu inalterado, com R\$ 63.454,00.
3. **Outros Créditos:** Inclui adiantamentos e valores a receber. O saldo permaneceu em R\$ 1.421,88, decorrente de pagamento de 13º salário e depósitos judiciais a receber.
4. **Estoque:** Compreende bens destinados à comercialização ou uso em operações futuras. O saldo permaneceu constante em R\$ 3.674,50, indicando ausência de movimentação relevante no período.

O **Ativo Não Circulante** compreende bens e direitos de realização futura, ou seja, recursos que a empresa manterá por período superior a 12 meses, incluindo, no caso em apreço, **realizável a longo prazo** e **ativo imobilizado**. No período analisado, esse grupo apresentou um leve crescimento, passando de passando de R\$ 5.110.265,04 para R\$ 5.112.983,44, refletindo a variação em ativos de longo prazo.

1. **Realizável a Longo Prazo:** representa direitos da empresa que serão convertidos em dinheiro ou benefícios econômicos após o término do exercício seguinte (ou seja, em um prazo superior a 12 meses). No período analisado, essa conta apresentou um leve aumento, passando de R\$ 4.515.265,04 para R\$ 4.517.983,44, representando a maior parcela do ativo não circulante. O saldo é composto, predominantemente, por **empréstimos, mútuos e adiantamentos concedidos a partes relacionadas**, ou seja, a pessoas vinculadas ao empresário individual.

Av. Dr. Gastão Vidigal, 851 – sl. 04, Jardim Aclimação, Maringá-PR.

(44) 3225-9433 | contato@auxiliaconsultores.com.br



**2. Ativo Imobilizado:** correspondem a bens e direitos tangíveis de propriedade da empresa, utilizados de forma permanente para a manutenção de suas atividades operacionais. No período analisado, o saldo permaneceu constante em R\$ 595.000,00, sendo composto por máquinas, equipamentos e outros bens duráveis, essenciais para a manutenção das atividades operacionais.

**PASSIVO:** No que toca ao passivo da Devedora em análise, cujo saldo total no mês de **dezembro de 2024** foi de R\$ 5,18 milhões, a evolução entre os meses de outubro, novembro e **dezembro de 2024** pode ser melhor identificada na tabela abaixo, subdividida entre o (i) passivo circulante; (ii) passivo não circulante; e, (iii) patrimônio líquido:

GUILHERME DUARTE PERUCCI - CPF 076.699.159-86 / CNPJ 54.224.905/0001-74

BALANÇO PATRIMONIAL (Valores expresso em milhares de reais)	out/24			nov/24			dez/24		
	R\$	AV	AH	R\$	AV	AH	R\$	AV	AH
<b>PASSIVO</b>	<b>5.238,99</b>	<b>100,0%</b>	<b>-0,9%</b>	<b>5.224,43</b>	<b>100,0%</b>	<b>-0,3%</b>	<b>5.185,78</b>	<b>100,0%</b>	<b>-0,7%</b>
<b>PASSIVO CIRCULANTE</b>	<b>6.646,18</b>	<b>126,9%</b>	<b>0,0%</b>	<b>6.866,01</b>	<b>131,4%</b>	<b>3,3%</b>	<b>6.905,04</b>	<b>133,2%</b>	<b>0,6%</b>
Empréstimos e Financiamentos	3.789,46	72,3%	0,0%	4.008,98	76,7%	5,8%	4.043,73	78,0%	0,9%
Fornecedores	2.849,97	54,4%	0,0%	2.849,97	54,6%	0,0%	2.849,97	55,0%	0,0%
Obrigações Tributárias	0,03	0,0%	0,0%	0,03	0,0%	0,0%	0,04	0,0%	40,3%
Obrigações Trabalhistas e Previdenciárias	6,72	0,1%	27,3%	7,04	0,1%	4,8%	11,29	0,2%	60,5%
<b>PASSIVO NÃO CIRCULANTE</b>	<b>76,92</b>	<b>1,5%</b>	<b>-36,3%</b>	<b>81,84</b>	<b>1,6%</b>	<b>6,4%</b>	<b>44,92</b>	<b>0,9%</b>	<b>-45,1%</b>
Partes Relacionadas	76,92	1,5%	-36,3%	81,84	1,6%	6,4%	44,92	0,9%	-45,1%
<b>PATRIMÔNIO LÍQUIDO</b>	<b>-1.484,11</b>	<b>-28,3%</b>	<b>0,4%</b>	<b>-1.723,43</b>	<b>-33,0%</b>	<b>16,1%</b>	<b>-1.764,18</b>	<b>-34,0%</b>	<b>2,4%</b>
Resultados Acumulados	- 224,60	-4,3%	0,0%	- 224,60	-4,3%	0,0%	- 224,60	-4,3%	0,0%
Prejuízo do Exercício	-1.259,51	-24,0%	0,4%	-1.498,83	-28,7%	19,0%	-1.539,58	-29,7%	2,7%

Fonte: Balanços Patrimoniais e Balancetes de Verificação fornecidos pela Recuperanda

Av. Dr. Gastão Vidigal, 851 – sl. 04, Jardim Aclimação, Maringá-PR.

(44) 3225-9433 | contato@auxiliaconsultores.com.br





O **Passivo Total** representa todas as obrigações e responsabilidades financeiras da devedora. No caso em análise, está composto pelo **passivo circulante**, pelo **passivo não circulante** e pelo **patrimônio líquido**. No período analisado, o passivo total apresentou aumento, passando de R\$ 6.723.255,26 para R\$ 6.725.354,05.

O **Passivo Circulante** reflete as obrigações de curto prazo da empresa, que devem ser liquidadas dentro de 12 meses. Ele inclui contas como **Fornecedores, Empréstimos e Financiamentos, Obrigações Tributárias e Obrigações Trabalhistas e Previdenciárias**, que apresentam oscilações ao longo dos períodos analisados.

- 1. Fornecedores:** Mantiveram-se estáveis em R\$ 2.849.971,61, refletindo estabilidade nas compras financiadas. O saldo estável corresponde aos créditos sujeitos à recuperação judicial, que sofrerão o impacto de eventual aprovação do plano de recuperação judicial.
- 2. Empréstimos e Financiamentos:** O saldo apresentou aumento de R\$ 4.008.976,47 para R\$ 4.043.728,52, em razão do endividamento de curto prazo relacionado ao uso do limite da conta. Todo o endividamento bancário é com o Banco do Brasil.
- 3. Obrigações Tributárias e Sociais:** Representam as pendências fiscais e as obrigações trabalhistas e previdenciárias. As obrigações trabalhistas apresentaram aumentos, com destaque para encargos como salários e contribuições previdenciárias. O saldo cresceu de R\$ 7.037,37 para R\$ 11.294,37.

O **Passivo Não Circulante** corresponde às obrigações financeiras e compromissos da empresa com vencimento em prazo superior a 12 meses. No período analisado, esse grupo apresentou uma redução, passando de R\$ 81.842,88 para R\$ 44.920,40 em novembro, refletindo a quitação parcial de obrigações de longo prazo.

Av. Dr. Gastão Vidigal, 851 – sl. 04, Jardim Aclimação, Maringá-PR.

(44) 3225-9433 | contato@auxiliaconsultores.com.br



**1. Empréstimos e Financiamentos:** representa obrigações financeiras da empresa decorrentes de empréstimos, adiantamentos e mútuos contratados junto a partes relacionadas, como sócios, administradores, parentes próximos ou empresas do mesmo grupo econômico com vínculo com a devedora. No período analisado, o saldo apresentou uma redução, passando de R\$ 81.842,88 para R\$ 44.920,40, refletindo a amortização parcial dessas obrigações financeiras.

O **Patrimônio Líquido** representa a porção residual dos ativos da empresa após a dedução de todas as suas obrigações (passivos), refletindo os recursos próprios da empresária. No presente caso, é composto essencialmente por **resultados acumulados**, evidenciando a evolução da geração de capital próprio ao longo do tempo. A análise do Patrimônio Líquido é fundamental para avaliar a solidez financeira do negócio, sua capacidade de absorver prejuízos e de sustentar operações no longo prazo.

**1. Lucros/Prejuízos Acumulados:** O patrimônio líquido foi impactado pela performance operacional da empresa. Os prejuízos acumulados do exercício anterior somam o valor de R\$ 224,60 mil, que é somado ao prejuízo do exercício de R\$ 1,539 milhão, totalizando um patrimônio líquido negativo de R\$ 1,764 milhão.

**DEMONSTRAÇÃO DE RESULTADO DO EXERCÍCIO “DRE”:** Quanto a “DRE” da Devedora em análise, formado por (i) receita operacional bruta; (ii) custos totais; e, (iii) lucro ou prejuízo do período, sua evolução entre os meses de outubro, novembro e **dezembro de 2024**, pode ser melhor identificada na tabela abaixo:

GUILHERME DUARTE PERUCCI - CPF 076.699.159-86 / CNPJ 54.224.905/0001-74

DEMONSTRATIVO DE RESULTADO (Valores expresso em milhares de reais)	out/24			nov/24			dez/24		
	R\$	AV	AH	R\$	AV	AH	R\$	AV	AH
Receita Operacional Bruta	54,46	0,0%	203,65%	92,24	0,0%	69,37%	0,99	0,0%	-98,92%

Av. Dr. Gastão Vidigal, 851 – sl. 04, Jardim Aclimação, Maringá-PR.

(44) 3225-9433 | contato@auxiliaconsultores.com.br



<b>RECEITA LIQUIDA</b>	<b>54,46</b>	<b>0,0%</b>	<b>203,65%</b>	<b>92,24</b>	<b>0,0%</b>	<b>69,37%</b>	<b>0,99</b>	<b>0,0%</b>	<b>-98,92%</b>
Custos dos Produtos e Mercadorias Vendidas	-43,46	0,0%	158,34%	-315,60	0,0%	626,17%	-37,80	0,0%	-88,02%
<b>RESULTADO BRUTO</b>	<b>11,00</b>	<b>0,0%</b>	<b>889,18%</b>	<b>-223,36</b>	<b>0,0%</b>	<b>-2130,29%</b>	<b>-36,80</b>	<b>0,0%</b>	<b>-83,52%</b>
<b>Despesas Operacionais</b>	<b>-16,52</b>	<b>0,0%</b>	<b>557,68%</b>	<b>-15,96</b>	<b>0,0%</b>	<b>-3,39%</b>	<b>-3,95</b>	<b>0,0%</b>	<b>-75,27%</b>
Administrativas	-16,13	0,0%	835,26%	-14,12	0,0%	-12,47%	-2,84	0,0%	-79,88%
Tributárias	-0,21	0,0%	-67,76%	-1,64	0,0%	699,88%	-0,94	0,0%	-42,77%
Resultado Financeiro	-0,18	0,0%	22,14%	-0,19	0,0%	6,61%	-0,16	0,0%	-15,51%
<b>RESULTADO ANTES IRPJ E CSLL</b>	<b>-5,52</b>	<b>0,0%</b>	<b>294,33%</b>	<b>-239,32</b>	<b>0,0%</b>	<b>4235,36%</b>	<b>-40,75</b>	<b>0,0%</b>	<b>-82,97%</b>
<b>RESULTADO DO EXERCÍCIO</b>	<b>-5,52</b>	<b>0,0%</b>	<b>294,33%</b>	<b>-239,32</b>	<b>0,0%</b>	<b>4235,36%</b>	<b>-40,75</b>	<b>0,0%</b>	<b>-82,97%</b>
<b>EBITDA</b>	<b>-5,34</b>	<b>0,0%</b>	<b>326,89%</b>	<b>-239,12</b>	<b>0,0%</b>	<b>4380,10%</b>	<b>-40,59</b>	<b>0,0%</b>	<b>-83,03%</b>

Fonte: Balanços Patrimoniais e Balancetes de Verificação fornecidos pela Recuperanda

**Receita Bruta e Receita Líquida:** A receita bruta foi de R\$ 994,50, sendo composta exclusivamente por Vendas de Mercadorias a Prazo. Como não houve deduções da receita bruta, a receita operacional líquida também foi de R\$ 994,50.

**Custo dos Produtos e Mercadorias Vendidas:** O custo total registrado foi de R\$ 38.792,98. Esses custos envolveram o custo com matéria-prima aplicada na produção, no valor de R\$ 157,10, e o custo com mão de obra da produção, que totalizou R\$ 2.430,45. Além disso, os gastos gerais de produção representaram R\$ 9.900,32, enquanto os custos com prestadores de serviços somaram R\$ 23.327,79. O custo com mão de obra de mercadorias vendidas foi de R\$ 1.154,86, e o custo com mão de obra na prestação de serviços atingiu R\$ 773,76.

**Despesas Operacionais:** No período analisado, as despesas operacionais totalizaram R\$ 3.941,05. Os principais gastos foram salários e encargos (R\$ 646,47), despesas administrativas gerais (R\$ 428,40) e pagamentos a prestadores de serviços, que representaram a maior

Av. Dr. Gastão Vidigal, 851 – sl. 04, Jardim Aclimação, Maringá-PR.

(44) 3225-9433 | contato@auxiliaconsultores.com.br



Documento assinado digitalmente, conforme MP nº 2.200-2/2001, Lei nº 11.419/2006, resolução do Projudi, do TJPR/OE  
Validação deste em <https://projudi.tjpr.jus.br/projudi/> - Identificador: PJSEU T6VNP 2S8Y9 5U5L3

parcela, somando R\$ 1.712,70. Além disso, outras despesas operacionais totalizaram R\$ 48,95, enquanto as despesas tributárias corresponderam a R\$ 940,98.

**Resultado Financeiro:** O resultado financeiro, que corresponde à diferença entre receitas e despesas financeiras, foi negativo em R\$ 164,55, uma vez que não houve receitas financeiras para compensar os custos no período. As principais despesas financeiras decorreram de encargos bancários e juros pagos

**Resultado Operacional:** O resultado operacional, que representa o desempenho da empresa considerando suas receitas, custos e despesas operacionais, foi negativo em R\$ 40.744,53, caracterizando um prejuízo no período. Esse resultado adverso decorre principalmente dos elevados custos com prestadores de serviços e gastos gerais de fabricação, que excederam significativamente a receita gerada no mês, comprometendo a margem operacional da devedora.

Av. Dr. Gastão Vidigal, 851 – sl. 04, Jardim Aclimação, Maringá-PR.

(44) 3225-9433 | contato@auxiliaconsultores.com.br

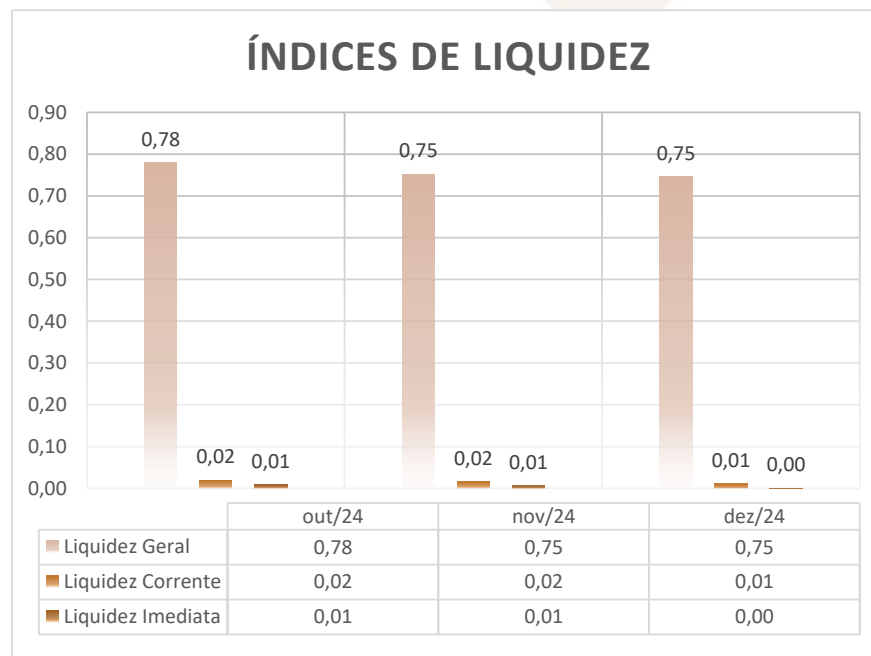


**ÍNDICE DE LIQUIDEZ:** No que se refere ao índice de liquidez da Devedora em análise, o qual corresponde a um indicador financeiro que revela o recurso disponível pela Devedora para quitar as obrigações com terceiros, nota-se que nos meses de outubro, novembro e **dezembro de 2024** foram apresentados os índices abaixo, subdivididos em (i) liquidez geral; (ii) liquidez corrente; e, (iii) liquidez imediata, conforme gráfico abaixo:

(i) Liquidez geral: 0,75 - é um indicador financeiro que demonstra a capacidade de pagamento da Devedora a longo prazo, assim, quanto maior for o índice de liquidez geral, melhor será a situação financeira da empresa.

(ii) Liquidez corrente: 0,01 - é um indicador financeiro que mostra a capacidade de uma empresa de quitar todas suas dívidas a curto prazo, ou seja, é a relação entre os valores previstos de entrada em caixa e também de saída, nesse caso, em um curto horizonte de tempo.

(iii) Liquidez imediata: 0,00 - é um indicador utilizado para mensurar a capacidade de uma empresa de arcar com as suas dívidas no momento imediato, ou seja, o capital disponível que pode ser utilizado imediatamente.



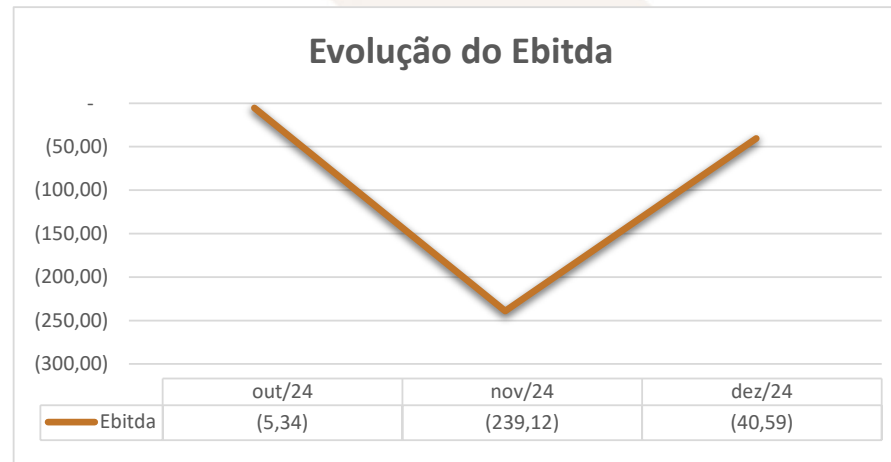
Av. Dr. Gastão Vidigal, 851 – sl. 04, Jardim Aclimação, Maringá-PR.

(44) 3225-9433 | contato@auxiliaconsultores.com.br





**EBITDA:** Este índice corresponde a quantidade de recursos que a empresa gera apenas em suas atividades principais, sem contar a rentabilidade de investimentos ou descontos de impostos, desta forma, quando a empresa apresenta EBITDA positivo, significa que a vida financeira da empresa está saudável, quando o EBITDA é negativo, significa que a empresa está passando por dificuldade financeira. No caso da Devedora em análise, em **dezembro/24**, o EBITDA acumulado apresentado foi de R\$ 40,59 negativo:



No mês de novembro 2024 apresentava saldo de R\$ 239,12 mil negativo, em dezembro passou para R\$ 40,59 mil negativo, refletido uma redução de R\$ 198,53 mil, em relação ao período anterior. Essa redução, se deu principalmente pela redução de 88,02% nos custos dos produtos vendidos e 34,06% nas despesas operacionais.

Av. Dr. Gastão Vidigal, 851 – sl. 04, Jardim Aclimação, Maringá-PR.

(44) 3225-9433 | contato@auxiliaconsultores.com.br



d) **PEDRO PERUCCI**

**ATIVO:** No que toca ao ativo da Devedora em análise, cujo saldo total no mês de **dezembro de 2024** foi de R\$ 10,52 milhões, a evolução entre os meses de outubro, novembro e **dezembro de 2024**, pode ser melhor identificada na tabela abaixo, subdividida entre o (i) ativo circulante e o (ii) ativo não circulante:

**PEDRO PERUCCI - CPF 599.347.359-20 / CNPJ 54.045.193/0001-26**

BALANÇO PATRIMONIAL (Valores expresso em milhares de reais)	out/24			nov/24			dez/24		
	R\$	R\$	R\$	R\$	AV	AH	R\$	AV	AH
<b>ATIVO</b>	<b>10.763,72</b>	<b>100,0%</b>	<b>0,0%</b>	<b>10.749,16</b>	<b>100,0%</b>	<b>-0,1%</b>	<b>10.524,83</b>	<b>100,0%</b>	<b>-2,1%</b>
<b>ATIVO CIRCULANTE</b>	<b>316,37</b>	<b>3,0%</b>	<b>0,5%</b>	<b>298,71</b>	<b>2,8%</b>	<b>-5,6%</b>	<b>71,66</b>	<b>0,7%</b>	<b>-76,0%</b>
Caixa e Equivalente de Caixa	249,24	2,3%	0,5%	231,29	2,2%	-7,2%	4,24	0,0%	-98,2%
Clientes (Duplicatas a Receber)	63,45	0,6%	0,0%	63,45	0,6%	0,0%	63,45	0,6%	0,0%
Outros Créditos	-	0,0%	7,5%	0,29	0,0%	0,0%	0,29	0,0%	0,0%
Estoques	3,67	0,0%	0,0%	3,67	0,0%	0,0%	3,67	0,0%	0,0%
<b>ATIVO NÃO CIRCULANTE</b>	<b>10.447,35</b>	<b>97,0%</b>	<b>0,0%</b>	<b>10.450,45</b>	<b>97,2%</b>	<b>0,0%</b>	<b>10.453,17</b>	<b>99,3%</b>	<b>0,0%</b>
Outros Créditos	0,35	0,0%	0,0%	3,45	0,0%	874,2%	6,17	0,1%	78,8%
Imobilizados operacionais	10.447,00	97,0%	0,0%	10.447,00	97,2%	0,0%	10.447,00	99,3%	0,0%

Fonte: Balanços Patrimoniais e Balancetes de Verificação fornecidos pela Recuperanda

O **Ativo Total** reflete todos os recursos econômicos controlados pela entidade. Ele é composto pela soma do ativo circulante, que se refere a bens e direitos de curto prazo, e do ativo não circulante, que abrange recursos de longo prazo. No período analisado, apresentou redução, passando de R\$ 10.749.158,24 para R\$ 10.524.829,72.

Av. Dr. Gastão Vidigal, 851 – sl. 04, Jardim Aclimação, Maringá-PR.

(44) 3225-9433 | contato@auxiliaconsultores.com.br



O **Ativo Circulante** abrange bens e direitos passíveis de conversão em dinheiro no curto prazo. As principais categorias incluem:

1. **Caixa e Equivalentes de Caixa:** Representa recursos financeiros disponíveis para uso imediato ou em aplicações de alta liquidez. Apresentou uma redução expressiva, saindo de R\$ 231.291,33 para R\$ 4.244,40, demonstrando um volume elevado de saídas financeiras no período.
2. **Clientes:** Refere-se a valores a receber de transações comerciais realizadas a prazo. Manteve-se constante em R\$ 63.454,00 nos últimos meses.
3. **Outros Créditos:** Incluem valores a receber e adiantamentos. O saldo permaneceu o mesmo, de R\$ 289,90.
4. **Estoque:** Compreende bens destinados à comercialização ou uso em operações futuras. O saldo manteve-se estável em R\$ 3.674,50, sem movimentações no período.

O **Ativo Não Circulante** inclui bens e direitos de longo prazo. Apresentou pequeno aumento, passando de R\$ 10.450.448,51 para R\$ 10.453.166,92.

1. **Realizável a Longo Prazo:** representa direitos da empresa que serão convertidos em dinheiro ou benefícios econômicos após o término do exercício seguinte (ou seja, em um prazo superior a 12 meses). No período analisado, essa conta apresentou um aumento, passando de R\$ 3.448,51 para R\$ 6.166,92, refletindo o crescimento nos valores concedidos sob a forma de empréstimos e mútuos, evidenciando um maior volume de recursos alocados a terceiros ou partes relacionadas.
2. **Ativo Imobilizado:** correspondem a bens e direitos tangíveis de propriedade da empresa, utilizados de forma permanente para a manutenção de suas atividades operacionais. No período analisado, seu saldo permaneceu estável em R\$ 10.447.000,00, sendo

Av. Dr. Gastão Vidigal, 851 – sl. 04, Jardim Aclimação, Maringá-PR.

(44) 3225-9433 | contato@auxiliaconsultores.com.br



composto por máquinas, equipamentos e imóveis, que representam ativos essenciais para a manutenção e continuidade das atividades empresariais.

**PASSIVO:** No que toca ao passivo da Devedora em análise, cujo saldo total no mês de dezembro de 2024 foi de R\$ 10,52 milhões, a evolução entre os meses de outubro, novembro e dezembro de 2024 pode ser melhor identificada na tabela abaixo, subdividida entre o (i) passivo circulante; (ii) passivo não circulante; e, (iii) patrimônio líquido:

PEDRO PERUCCI - CPF 599.347.359-20 / CNPJ 54.045.193/0001-26

BALANÇO PATRIMONIAL (Valores expresso em milhares de reais)	out/24			nov/24			dez/24		
	R\$	R\$	R\$	R\$	AV	AH	R\$	AV	AH
<b>PASSIVO</b>	<b>10.763,72</b>	<b>100,0%</b>	<b>0,0%</b>	<b>10.749,16</b>	<b>100,0%</b>	<b>-0,1%</b>	<b>10.524,83</b>	<b>100,0%</b>	<b>-2,1%</b>
<b>PASSIVO CIRCULANTE</b>	<b>22.540,11</b>	<b>209,4%</b>	<b>0,0%</b>	<b>22.759,95</b>	<b>211,7%</b>	<b>1,0%</b>	<b>22.798,97</b>	<b>216,6%</b>	<b>0,2%</b>
Empréstimos e Financiamentos	14.850,83	138,0%	0,0%	15.070,35	140,2%	1,5%	15.105,11	143,5%	0,2%
Fornecedores	7.667,16	71,2%	0,0%	7.667,16	71,3%	0,0%	7.667,16	72,8%	0,0%
Obrigações Tributárias	0,03	0,0%	0,0%	0,03	0,0%	0,0%	0,04	0,0%	40,3%
Obrigações Trabalhistas e Previdenciárias	22,08	0,2%	7,0%	22,40	0,2%	1,5%	26,66	0,3%	19,0%
<b>PASSIVO NÃO CIRCULANTE</b>	<b>7.303,26</b>	<b>67,9%</b>	<b>0,0%</b>	<b>7.308,19</b>	<b>68,0%</b>	<b>0,1%</b>	<b>7.085,58</b>	<b>67,3%</b>	<b>-3,0%</b>
Partes Relacionadas	7.303,26	67,9%	0,0%	7.308,19	68,0%	0,1%	7.085,58	67,3%	-3,0%
<b>PATRIMÔNIO LÍQUIDO</b>	<b>-19.079,65</b>	<b>-177,3%</b>	<b>0,0%</b>	<b>-19.318,98</b>	<b>-179,7%</b>	<b>1,3%</b>	<b>-19.359,72</b>	<b>-183,9%</b>	<b>0,2%</b>
Resultados Acumulados	-17.820,15	-165,6%	0,0%	-17.820,15	-165,8%	0,0%	-17.820,15	-169,3%	0,0%
Prejuízo do Exercício	- 1.259,50	-11,7%	0,4%	- 1.498,83	-13,9%	19,0%	- 1.539,57	-14,6%	2,7%

Fonte: Balanços Patrimoniais e Balancetes de Verificação fornecidos pela Recuperanda

Av. Dr. Gastão Vidigal, 851 – sl. 04, Jardim Aclimação, Maringá-PR.

(44) 3225-9433 | contato@auxiliaconsultores.com.br



O **Passivo Total** representa todas as obrigações e responsabilidades financeiras da devedora. No caso em análise, está composto pelo **Passivo Circulante**, pelo **Passivo Não Circulante** e pelo **Patrimônio Líquido**. No período analisado, o passivo total apresentou leve redução, passando de R\$ 10.749,16 milhões para R\$ 10.524,83 milhões.

O **Passivo Circulante** reflete as obrigações de curto prazo da empresa, que devem ser liquidadas dentro de 12 meses. Ele inclui contas como **Fornecedores**, **Empréstimos e Financiamentos**, **Obrigações Tributárias** e **Obrigações Trabalhistas e Previdenciárias**, que apresentam oscilações ao longo dos períodos analisados.

1. **Fornecedores:** Manteve-se elevado, totalizando R\$ 7.667.164,63. O saldo estável corresponde aos créditos sujeitos à recuperação judicial, que sofrerão o impacto de eventual aprovação do plano de recuperação judicial.
2. **Empréstimos e Financiamentos:** Apresentaram um aumento, passando de R\$ 15.070.353,58 para R\$ 15.105.105,63, refletindo novos financiamentos captados no período. Os empréstimos são majoritariamente com instituições financeiras, mas também com cooperativas e particulares.
3. **Obrigações Tributárias e Sociais:** Representam as pendências fiscais e as obrigações trabalhistas e previdenciárias. O saldo cresceu de R\$ 22.401,22 para R\$ 26.658,22, devido ao aumento nos encargos de folha de pagamento e rescisões trabalhistas.

O **Passivo Não Circulante** corresponde às obrigações financeiras e compromissos da empresa com vencimento em prazo superior a 12 meses. No caso em análise é composto por **empréstimos e financiamentos**:

1. **Empréstimos e Financiamentos:** Essa conta do passivo refere-se a obrigações financeiras da empresa, especificamente empréstimos, adiantamentos e mútuos contraídos junto a partes relacionadas, como sócios, administradores, parentes próximos ou empresas do

Av. Dr. Gastão Vidigal, 851 – sl. 04, Jardim Aclimação, Maringá-PR.

(44) 3225-9433 | contato@auxiliaconsultores.com.br



mesmo grupo econômico que possuem vínculo com a devedora. No período analisado, o saldo apresentou uma redução, passando de R\$ 7.308.186,81 para R\$ 7.085.581,55, indicando amortização parcial das obrigações financeiras.

O **Patrimônio Líquido** representa a porção residual dos ativos da empresa após a dedução de todas as suas obrigações (passivos), refletindo os recursos próprios da empresária. No presente caso, é composto essencialmente por **resultados acumulados**, evidenciando a evolução da geração de capital próprio ao longo do tempo. A análise do Patrimônio Líquido é fundamental para avaliar a solidez financeira do negócio, sua capacidade de absorver prejuízos e de sustentar operações no longo prazo.

- 1. Lucros/Prejuízos Acumulados:** O patrimônio líquido foi impactado pela performance operacional da empresa. Os prejuízos acumulados do exercício anterior somam o valor de R\$ 17,820 milhões, que é somado ao prejuízo do exercício de R\$ 1,539 milhão, totalizando um patrimônio líquido negativo de R\$ 19,359 milhões.

**DEMONSTRAÇÃO DE RESULTADO DO EXERCÍCIO “DRE”:** Quanto a “DRE” da Devedora em análise, formado por (i) receita operacional bruta; (ii) custos totais; e, (iii) lucro ou prejuízo do período, sua evolução entre os meses de outubro, novembro e dezembro de 2024, pode ser melhor identificada na tabela abaixo:

PEDRO PERUCCI - CPF 599.347.359-20 / CNPJ 54.045.193/0001-26

DEMONSTRATIVO DE RESULTADO (Valores expresso em milhares de reais)	out/24			nov/24			dez/24		
	R\$	R\$	R\$	R\$	AV	AH	R\$	AV	AH
Receita Operacional Bruta	54,46	0,0%	203,65%	82,24	0,0%	51,00%	0,99	0,0%	-98,79%
<b>RECEITA LIQUIDA</b>	<b>54,46</b>	<b>0,0%</b>	<b>203,65%</b>	<b>82,24</b>	<b>0,0%</b>	<b>51,00%</b>	<b>0,99</b>	<b>0,0%</b>	<b>-98,79%</b>

Av. Dr. Gastão Vidigal, 851 – sl. 04, Jardim Aclimação, Maringá-PR.

(44) 3225-9433 | contato@auxiliaconsultores.com.br





Custos dos Produtos e Mercadorias Vendidas	-43,46	0,0%	158,34%	-315,60	0,0%	626,17%	-37,80	0,0%	-88,02%
<b>RESULTADO BRUTO</b>	<b>11,00</b>	<b>0,0%</b>	<b>889,18%</b>	<b>-233,36</b>	<b>0,0%</b>	<b>-2221,19%</b>	<b>-36,80</b>	<b>0,0%</b>	<b>-84,23%</b>
<b>Despesas Operacionais</b>	<b>-16,52</b>	<b>0,0%</b>	<b>560,31%</b>	<b>-13,84</b>	<b>0,0%</b>	<b>-16,23%</b>	<b>-3,94</b>	<b>0,0%</b>	<b>-71,55%</b>
Administrativas	-16,13	0,0%	840,72%	-12,00	0,0%	-25,61%	-2,83	0,0%	-76,40%
Tributárias	-0,21	0,0%	-67,76%	-1,64	0,0%	699,88%	-0,94	0,0%	-42,77%
Resultado Financeiro	-0,18	0,0%	22,14%	-0,19	0,0%	6,61%	-0,16	0,0%	-15,51%
<b>RESULTADO ANTES IRPJ E CSLL</b>	<b>-5,52</b>	<b>0,0%</b>	<b>297,16%</b>	<b>-247,20</b>	<b>0,0%</b>	<b>4378,10%</b>	<b>-40,74</b>	<b>0,0%</b>	<b>-83,52%</b>
<b>RESULTADO DO EXERCÍCIO</b>	<b>-5,52</b>	<b>0,0%</b>	<b>297,16%</b>	<b>-247,20</b>	<b>0,0%</b>	<b>4378,10%</b>	<b>-40,74</b>	<b>0,0%</b>	<b>-83,52%</b>
<b>EBITDA</b>	<b>-5,34</b>	<b>0,0%</b>	<b>330,33%</b>	<b>-247,00</b>	<b>0,0%</b>	<b>4527,71%</b>	<b>-40,58</b>	<b>0,0%</b>	<b>-83,57%</b>

Fonte: Balanços Patrimoniais e Balancetes de Verificação fornecidos pela Recuperanda

**Receita Bruta e Receita Líquida:** A receita bruta foi de R\$ 994,50, sendo composta exclusivamente por Vendas de Mercadorias a Prazo. Como não houve deduções da receita bruta, a receita operacional líquida também foi de R\$ 994,50.

**Custo dos Produtos e Mercadorias Vendidas:** O custo total registrado foi de R\$ 38.792,98. Esses custos envolveram o custo com matéria-prima aplicada na produção, no valor de R\$ 157,10, e o custo com mão de obra da produção, que totalizou R\$ 2.430,45. Além disso, os gastos gerais de produção representaram R\$ 9.900,32, enquanto os custos com prestadores de serviços somaram R\$ 23.327,79. O custo com mão de obra de mercadorias vendidas foi de R\$ 1.154,86, e o custo com mão de obra na prestação de serviços atingiu R\$ 773,76.

**Despesas Operacionais:** No período analisado, as despesas operacionais totalizaram R\$ 3.941,05. Os principais custos foram salários e encargos (R\$ 646,47), gastos gerais administrativos (R\$ 428,40) e despesas com prestadores de serviços, que representaram a maior parcela, atingindo R\$ 1.712,70. Além disso, as outras despesas operacionais somaram R\$ 48,95, enquanto as despesas tributárias totalizaram R\$ 940,98.

Av. Dr. Gastão Vidigal, 851 – sl. 04, Jardim Aclimação, Maringá-PR.

(44) 3225-9433 | contato@auxiliaconsultores.com.br



**Resultado Financeiro:** O resultado financeiro, que reflete a diferença entre receitas e despesas financeiras, foi negativo em R\$ 164,55, devido à ausência de receitas financeiras para compensação. As principais despesas financeiras decorreram de encargos bancários e juros pagos no período

**Resultado Operacional:** O resultado operacional, que representa o desempenho da empresa considerando suas receitas líquidas, custos dos produtos vendidos e despesas operacionais, foi negativo em R\$ 40.744,53, caracterizando um prejuízo no período. Esse resultado decorre, principalmente, dos elevados custos com prestadores de serviços e gastos gerais de fabricação, que excederam substancialmente a receita gerada no mês, comprometendo a rentabilidade operacional da devedora.

Av. Dr. Gastão Vidigal, 851 – sl. 04, Jardim Aclimação, Maringá-PR.

(44) 3225-9433 | contato@auxiliaconsultores.com.br

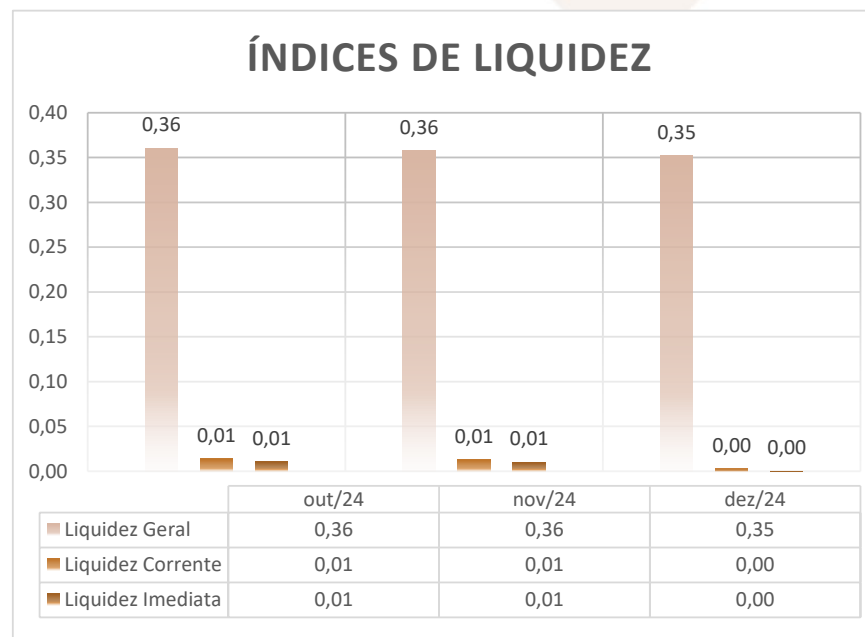


**ÍNDICE DE LIQUIDEZ:** No que se refere ao índice de liquidez da Devedora em análise, o qual corresponde a um indicador financeiro que revela o recurso disponível pela Devedora para quitar as obrigações com terceiros, nota-se que nos meses de outubro, novembro e **dezembro de 2024** foram apresentados os índices abaixo, subdivididos em (i) liquidez geral; (ii) liquidez corrente; e, (iii) liquidez imediata, conforme gráfico abaixo:

(i) Liquidez geral: 0,35 - é um indicador financeiro que demonstra a capacidade de pagamento da Devedora a longo prazo, assim, quanto maior for o índice de liquidez geral, melhor será a situação financeira da empresa.

(ii) Liquidez corrente: 0,00 - é um indicador financeiro que mostra a capacidade de uma empresa de quitar todas suas dívidas a curto prazo, ou seja, é a relação entre os valores previstos de entrada em caixa e também de saída, nesse caso, em um curto horizonte de tempo.

(iii) Liquidez imediata: 0,00 - é um indicador utilizado para mensurar a capacidade de uma empresa de arcar com as suas dívidas no momento imediato, ou seja, o capital disponível que pode ser utilizado imediatamente.

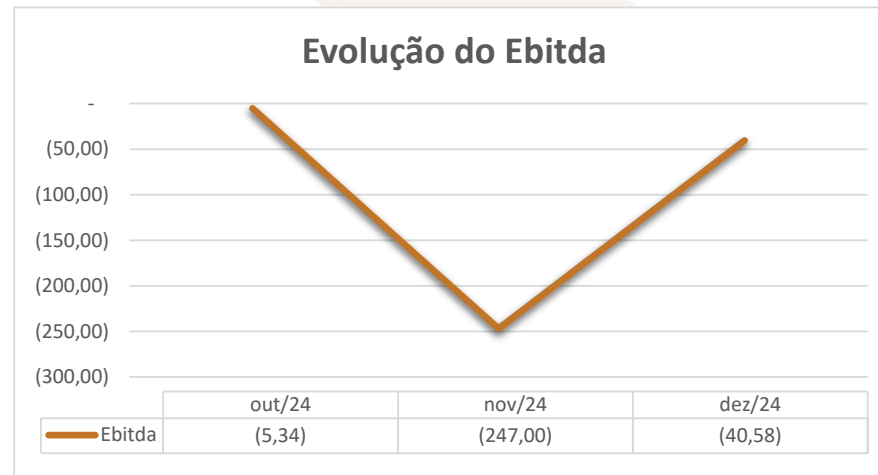


Av. Dr. Gastão Vidigal, 851 – sl. 04, Jardim Aclimação, Maringá-PR.

(44) 3225-9433 | contato@auxiliaconsultores.com.br



**EBITDA:** Este índice corresponde a quantidade de recursos que a empresa gera apenas em suas atividades principais, sem contar a rentabilidade de investimentos ou descontos de impostos, desta forma, quando a empresa apresenta EBITDA positivo, significa que a vida financeira da empresa está saudável, quando o EBITDA é negativo, significa que a empresa está passando por dificuldade financeira. No caso da Devedora em análise, em **dezembro/24**, o EBITDA acumulado apresentado foi de R\$ 40,58 negativo:



No mês de novembro 2024 apresentava saldo de R\$ 239,13 mil negativo, em dezembro passou para R\$ 40,58 mil negativo, refletido uma redução de R\$ 198,55 mil, em relação ao período anterior. Essa redução, se deu principalmente pela redução de 88,02% nos custos dos produtos vendidos e 34,06% nas despesas operacionais.

Av. Dr. Gastão Vidigal, 851 – sl. 04, Jardim Aclimação, Maringá-PR.

(44) 3225-9433 | contato@auxiliaconsultores.com.br



## VI. CRONOGRAMA PROCESSUAL

Data Prevista	Data da Ocorrência	Evento	Mov.	Lei nº 11.101/2005
	17/04/2024	Ajuizamento do pedido de RJ	1.1	-
	03/05/2024	Deferimento do Processamento da RJ	20	Art. 52
	12/11/2024	Termo de Compromisso da Administradora Judicial	252	Art. 33
	26/10/2024	Envio de correspondência aos credores constantes na relação de credores apresentada pela Devedora junto à inicial		Art. 22, I, a
	17/10/2024	Publicação de Edital: Deferimento do Processamento da RJ com lista de credores	205	Art. 52, § 1º
	05/11/2024	Prazo final para apresentação das Habilitações/Divergências administrativas		Art. 7º, § 1º
	16/07/2024	Apresentação do Plano de Recuperação Judicial	92	Art. 53
	08/01/2025	Apresentação da Relação de Credores do AJ	290	Art. 7º, § 2º
		Publicação do Edital: Lista de Credores do AJ		Art. 7º, §2º
		Prazo final para apresentação das Impugnações Judiciais		Art. 8º
		Publicação do Edital: Aviso do PRJ		Art. 53
		Prazo final para apresentação de objeções ao Plano de Recuperação Judicial		Art. 55
		Publicação do Edital: Convocação AGC		Art. 36
		Assembleia Geral de Credores - 1ª Convocação		Art. 37
		Assembleia Geral de Credores - 2ª Convocação		Art. 37
	27/05/2025	Encerramento do Período de Suspensão	272	Art. 6º, § 4º

Av. Dr. Gastão Vidigal, 851 – sl. 04, Jardim Aclimação, Maringá-PR.

(44) 3225-9433 | contato@auxiliaconsultores.com.br



Documento assinado digitalmente, conforme MP nº 2.200-2/2001, Lei nº 11.419/2006, resolução do Projudi, do TJPR/OE  
Validação deste em <https://projudi.tjpr.jus.br/projudi/> - Identificador: PJSEU T6VNP 2S8Y9 5U5L3

## VII. ENCERRAMENTO

---

Sendo o que tinha a relatar para o momento, a Administração Judicial permanece à inteira disposição deste d. Juízo, bem como de todos os interessados para prestar quaisquer outros esclarecimentos que porventura se fizerem necessários.

Maringá/PR, aos 05 de março de 2025.

**AUXILIA CONSULTORES LTDA.**

Renata Paccola Mesquita | OAB/PR 50.980

Av. Dr. Gastão Vidigal, 851 – sl. 04, Jardim Aclimação, Maringá-PR.

(44) 3225-9433 | contato@auxiliaconsultores.com.br

