

RELATÓRIO MENSAL DE ATIVIDADES

Competência: **outubro e novembro | 2024**

Referente ao processo de recuperação judicial n.º 0019878-33.2023.8.16.0017, ajuizado por **Ricarnes Distribuidora de Carnes LTDA.** e **Só Porco Distribuidora de Carnes Ltda.**, em trâmite perante a 3ª Vara Cível e Empresarial Regional de Maringá, Estado do Paraná.

 **AUXILIA**
CONSULTORES



Documento assinado digitalmente, conforme MP nº 2.200-2/2001, Lei nº 11.419/2006, resolução do Projudi, do TJPR/OE
Validação deste em <https://projudi.tjpr.jus.br/projudi/> - Identificador: PJL43 NT6UX PKPJQ XP9SK

SUMÁRIO

I. ESCOPO DO PRESENTE TRABALHO	3
II. ESTRUTURA DA DEVEDORA E QUADRO DE COLABORADORES	3
III. COMPOSIÇÃO DO PASSIVO SUJEITO.....	4
IV. INFORMAÇÕES OPERACIONAIS.....	5
V. INFORMAÇÕES E ANÁLISES CONTÁBEIS-FINANCEIRAS	8
a) Só Porco Distribuidora de Carnes Ltda.:.....	9
b) Ricarnes Distribuidora de Carnes Ltda.:.....	17
VI. CRONOGRAMA PROCESSUAL.....	26
VII. CONCLUSÃO	27

Av. Dr. Gastão Vidigal, 851 – sl. 04, Jardim Aclimação, Maringá-PR.

(44) 3225-9433 | contato@auxiliaconsultores.com.br



I. ESCOPO DO PRESENTE TRABALHO

O Relatório Mensal de Atividade, elaborado nos termos do art. 22, II, “c” e “h”, da Lei 11.101/2005, é lastreado na documentação contábil e financeira fornecida pelas devedoras **Ricarnes Distribuidora de Carnes Ltda.** e **Só Porco Distribuidora de Carnes Ltda.**, cujos objetos sociais consistem, em suma: (i) na compra de suínos já abatidos; (ii) na comercialização de carcaças suínas para grandes redes de supermercados, restaurantes e açougues; e, (iii) na manipulação das carcaças suínas, a fim de realizar a separação dos cortes para revenda.

II. ESTRUTURA DA DEVEDORA E QUADRO DE COLABORADORES

A estrutura societária e administrativa do grupo, no mês de **novembro/24**, possuía a seguinte composição:

DEVEDORA	ENDEREÇO FORMAL	ENDEREÇO REAL	ADMINISTRADOR FORMAL	FILIAIS
SÓ PORCO	Avenida Pioneiro José Laurindo da Silva, 660, Jardim São Paulo II, CEP 87114-95, Sarandi/PR ¹	Rua Pioneiro José Balan, n.º 325, Parque Residencial Aeroporto - Maringá/PR	Janaina Abdo Rahmem Cassim Ticianel	Não
RICARNES	Rua Pioneiro José Balan, n.º 325, Parque Residencial Aeroporto - Maringá/PR		Fabio Ricardo Ticianel	Não

¹ Endereço da sociedade alterado por meio da 2ª alteração do contrato social da Só Porco Distribuidora de Carnes Ltda.



Constata-se, ademais, que no mês de **novembro/24**, as devedoras mantiveram o mesmo quadro de colaboradores, com 18 (dezoito) trabalhadores formalmente registrados (CLT), inexistindo admissões ou demissões na competência em análise.

III. COMPOSIÇÃO DO PASSIVO SUJEITO

A situação do passivo ora apresentada decorre da verificação de crédito realizada pela Administração Judicial com fulcro no art. 7º, § 2º da Lei 11.101/2005, cuja relação foi apresentada aos autos por meio do seq. 94. Desta feita, os valores e classificações identificados após análise documental e apreciação das habilitações e divergências apresentadas pelos Credores consistem em:

Natureza atribuída	Só Porco	Ricarnes	Total por natureza atribuída
Classe I - Trabalhista	R\$ 0,00	R\$ 0,00	R\$ 0,00
Classe II – Garantia Real	R\$ 0,00	R\$ 0,00	R\$ 0,00
Classe III - Quirografária	R\$ 5.888.864,75	R\$ 1.050.475,46	R\$ 6.939.340,21
Classe IV – ME EPP	R\$ 0,00	R\$ 0,00	R\$ 0,00
			Total do Passivo: R\$ 6.939.340,21

Av. Dr. Gastão Vidigal, 851 – sl. 04, Jardim Aclimação, Maringá-PR.


(44) 3225-9433 | contato@auxiliaconsultores.com.br



IV. INFORMAÇÕES OPERACIONAIS

Competências de outubro e novembro/2024

Em 21 de novembro de 2024, a Administração Judicial esteve na sede das Devedoras e foi recebida pelo sócio de uma delas, Sr. Fábio Ricardo Ticianel. Na oportunidade, foi possível constatar o regular funcionamento das atividades empresariais das Devedoras, com circulação de mercadorias (carnes bovinas, suínas e avícolas) e de funcionários.



Av. Dr. Gastão Vidigal, 851 – sl. 04, Jardim Aclimação, Maringá-PR.

(44) 3225-9433 | contato@auxiliaconsultores.com.br





Durante a visita, o sócio da Devedora informou à Administração Judicial que o preço das carnes suínas e bovinas apresentaram um significativo aumento nos últimos três meses, de aproximadamente 50% para a carne bovina, e de 30% para a carne suína, o que causa um impacto relevante nos custos operacionais das Devedoras, uma vez que repassam esse aumento aos clientes de maneira gradativa

Av. Dr. Gastão Vidigal, 851 – sl. 04, Jardim Aclimação, Maringá-PR.

(44) 3225-9433 | contato@auxiliaconsultores.com.br



A Devedora também informou que no final do ano há uma diminuição no fluxo das vendas, uma vez que os seus principais clientes, divididos entre restaurantes e petiscarias, diminuem o ritmo de vendas, dão férias aos funcionários, necessitando de menor fornecimento de carnes, refletindo no fluxo de vendas das Devedoras.

No mês de novembro de 2024, as Devedoras mantiveram estabilidade em sua estrutura societária e operacional, sem alterações no contrato social. Não houve abertura ou fechamento de filiais, assegurando a continuidade das operações dentro do planejamento vigente.

O faturamento bruto no mês de novembro/24 foi de R\$ 1.122.007,68, representando uma queda de 8,16% em relação ao mês anterior. O volume de vendas também apresentou redução, de 15,68%, totalizando 59.515 kg de carnes comercializadas no período. A quantia da operação foi equivalente ao volume vendido, demonstrando alinhamento entre a capacidade produtiva e a demanda do mercado, não havendo devoluções de clientes durante o período.

A equipe operacional manteve-se composta por 10 colaboradores na produção, 4 entregadores e 1 vendedora. De acordo com as Devedoras, essa estrutura tem se mostrado suficiente para atender uma demanda de até 80 toneladas de cortes e entregas mensais.

Entre os principais desafios enfrentados, as Devedoras destacaram os aumentos constantes nos preços das carnes suína, bovina e de frango. A concorrência enfrentou dificuldades em reajustar os preços de venda, enquanto muitos clientes resistiram em repassar esses aumentos ao consumidor final. Esses fatores adicionaram pressão às margens e exigiram maior esforço para manter a competitividade.

Av. Dr. Gastão Vidigal, 851 – sl. 04, Jardim Aclimação, Maringá-PR.

(44) 3225-9433 | contato@auxiliaconsultores.com.br



Apesar dessas adversidades, as Devedoras informaram que se mantiveram alinhadas, não havendo rotatividade no quadro durante o mês de novembro. No entanto, a margem de contribuição permaneceu apertada, e a redução no volume de vendas pode exigir ajustes futuros no quadro operacional. Essa situação reforça a necessidade de acompanhamento constante e medidas estratégicas para superar os desafios no contexto da recuperação judicial.

Por fim, no mês em análise, solicitamos às Devedoras esclarecimentos a respeito de algumas movimentações financeiras por meio de cheques, não identificadas no documento de razão contábil.

As Devedoras apresentaram as notas fiscais correspondentes aos pagamentos por meio de cheques, esclarecendo as dúvidas da Administração Judicial, suprimindo o questionamento formulado por esta.

V. INFORMAÇÕES E ANÁLISES CONTÁBEIS-FINANCEIRAS

Inicialmente, cumpre esclarecer que as informações ora relatadas foram fornecidas pelas Devedoras por meio da Escrituração Contábil, Contas e Demonstrativos Mensais, na forma do art. 52, IV, da LREF, respondendo estas por sua conformidade e genuinidade. Ainda, embora se trate de recuperação judicial em regime de consolidação substancial, as Devedoras possuem regimes contábeis próprios, sendo, por este motivo, discriminadas individualmente, na forma dos itens subsequentes.

Av. Dr. Gastão Vidigal, 851 – sl. 04, Jardim Aclimação, Maringá-PR.

(44) 3225-9433 | contato@auxiliaconsultores.com.br



a) Só Porco Distribuidora de Carnes Ltda.:

ATIVO: No que toca ao ativo da Devedora em análise, cujo saldo total no mês de **outubro de 2024** foi de R\$ 5,5 milhões, a evolução entre os meses de agosto, setembro e **outubro de 2024** pode ser melhor identificada na tabela abaixo, subdividida entre o (i) ativo circulante e o (ii) ativo não circulante:

BALANÇO PATRIMONIAL (Valores expresso em milhares de reais)	ago/24			set/24			out/24		
	R\$	AV	AH	R\$	AV	AH	R\$	AV	AH
ATIVO	5.413,24	100,0%	0,6%	5.389,38	100,0%	-0,4%	5.504,81	100,0%	2,1%
ATIVO CIRCULANTE	5.129,07	94,8%	0,9%	5.117,89	95,0%	-0,2%	5.245,99	95,3%	2,5%
Caixa e Equivalente de Caixa	97,91	1,8%	0,1%	75,59	1,4%	-22,8%	74,26	1,3%	-1,8%
Clientes (Duplicatas a Receber)	2.017,08	37,3%	2,4%	2.029,10	37,6%	0,6%	2.164,14	39,3%	6,7%
Outros Créditos	7,33	0,1%	-3,2%	7,25	0,1%	-1,1%	1,64	0,0%	-77,4%
Estoques	3.006,75	55,5%	0,0%	3.005,95	55,8%	0,0%	3.005,95	54,6%	0,0%
ATIVO NÃO CIRCULANTE	284,17	5,2%	-4,3%	271,49	5,0%	-4,5%	258,82	4,7%	-4,7%
Outros Créditos	2,37	0,0%	0,0%	2,37	0,0%	0,0%	2,37	0,0%	0,0%
Imobilizados operacional	281,80	5,2%	-4,3%	269,12	5,0%	-4,5%	256,45	4,7%	-4,7%

Fonte: Balanços Patrimoniais e Balancetes de Verificação fornecidos pela Recuperanda

O **Ativo Total** reflete os recursos econômicos controlados pela entidade. No período analisado, houve um incremento no ativo total, que passou de R\$ 5.389.386,60 para R\$ 5.504.816,72. Esse valor é composto pelo ativo circulante e não circulante.

O **Ativo Circulante**, que compreende bens e direitos de curto prazo, apresentou variação positiva, passando de R\$ 5.117.891,80 para R\$ 5.245.993,46, cuja composição é a seguinte:

Av. Dr. Gastão Vidigal, 851 – sl. 04, Jardim Aclimação, Maringá-PR.

(44) 3225-9433 | contato@auxiliaconsultores.com.br



1. **Caixa e Equivalentes de Caixa:** Essa conta, que representa recursos financeiros disponíveis, teve redução de R\$ 75.593,62 para R\$ 74.256,94, reflexo das operações financeiras realizadas no período.
2. **Clientes:** O saldo de clientes, referente a valores a receber de transações comerciais a prazo, apresentou aumento, passando de R\$ 2.029.096,34 para R\$ 2.164.144,54, indicando aumento nas vendas a prazo
3. **Outros Créditos:** Inclui direitos diversos, como tributos a recuperar. Esta conta reduziu de R\$ 7.250,19 para R\$ 1.640,33, refletindo ajustes relacionados a operações específicas.
4. **Estoques:** Os estoques permaneceram estáveis em R\$ 3.005.951,65, sem variações durante o período.

O **Ativo Não Circulante**, que compreende os bens e direitos de longo prazo, apresentou redução de R\$ 271.494,80 para R\$ 258.823,26, composto pelas seguintes contas:

1. **Realizável a Longo Prazo:** Esta conta, que abrange títulos a receber, manteve-se estável em R\$ 50,00, sem movimentações no período.
2. **Investimentos:** Representa participações permanentes em outras sociedades. Permaneceu inalterado em R\$ 2.320,68.
3. **Imobilizado:** Composto por bens tangíveis utilizados nas operações, sofreu depreciações no período, reduzindo de R\$ 269.124,12 para R\$ 256.452,58.

Av. Dr. Gastão Vidigal, 851 – sl. 04, Jardim Aclimação, Maringá-PR.

(44) 3225-9433 | contato@auxiliaconsultores.com.br



PASSIVO: No que toca ao passivo da Devedora em análise, cujo saldo total no mês de outubro de 2024 foi de R\$ 5,5 milhões, a evolução entre os meses de agosto, setembro e outubro de 2024 pode ser melhor identificada na tabela abaixo, subdividida entre o (i) passivo circulante; (ii) passivo não circulante; e (iii) patrimônio líquido:

BALANÇO PATRIMONIAL (Valores expresso em milhares de reais)	ago/24			set/24			out/24		
	R\$	AV	AH	R\$	AV	AH	R\$	AV	AH
PASSIVO	5.413,24	100,0%	0,6%	5.389,38	100,0%	-0,4%	5.504,81	100,0%	2,1%
PASSIVO CIRCULANTE	3.787,85	70,0%	1,3%	3.780,85	70,2%	-0,2%	3.836,24	69,7%	1,5%
Empréstimos e Financiamentos	1.124,47	20,8%	0,0%	1.124,47	20,9%	0,0%	1.124,47	20,4%	0,0%
Fornecedores	2.640,04	48,8%	1,8%	2.634,75	48,9%	-0,2%	2.689,71	48,9%	2,1%
Obrigações tributárias	17,07	0,3%	0,2%	17,04	0,3%	-0,2%	17,04	0,3%	0,0%
Obrigações Trabalhistas e Previdenciárias	6,28	0,1%	51,5%	4,58	0,1%	-27,0%	5,02	0,1%	9,6%
PASSIVO NÃO CIRCULANTE	1.628,04	30,1%	0,0%	1.628,04	30,2%	0,0%	1.628,04	29,6%	0,0%
Empréstimos e Financiamentos	1.628,04	30,1%	0,0%	1.628,04	30,2%	0,0%	1.628,04	29,6%	0,0%
PATRIMÔNIO LÍQUIDO	- 2,65	0,0%	-120,3%	- 19,51	-0,4%	636,2%	40,53	0,7%	-307,8%
Capital Social	100,00	1,8%	0,0%	100,00	1,9%	0,0%	100,00	1,8%	0,0%
Prejuízos Acumulados	- 86,95	-1,6%	0,0%	- 102,66	-2,7%	18,1%	- 119,51	-3,1%	16,4%
Prejuízo do Exercício	- 15,70	-0,3%	18,1%	- 16,85	-0,3%	7,3%	60,04	1,1%	-456,3%

Fonte: Balanços Patrimoniais e Balancetes de Verificação fornecidos pela Recuperanda

O **Passivo Circulante**, que compreende obrigações de curto prazo, aumentou de R\$ 3.780.847,66 para R\$ 3.836.237,33, composto pelas seguintes contas:

Av. Dr. Gastão Vidigal, 851 – sl. 04, Jardim Aclimação, Maringá-PR.

(44) 3225-9433 | contato@auxiliaconsultores.com.br



1. **Instituições Financeiras:** Refere-se a empréstimos de curto prazo, que mantiveram o saldo de R\$ 1.124.469,62.
2. **Fornecedores:** A conta apresentou aumento de R\$ 2.634.754,83 para R\$ 2.689.706,78, refletindo novos compromissos com fornecedores no período.
3. **Obrigações Tributárias:** O saldo permaneceu estável em R\$ 17.042,17, refletindo o pagamento e o reconhecimento de novos tributos.
4. **Obrigações Trabalhistas e Previdenciárias:** Houve um pequeno aumento de R\$ 4.581,04 para R\$ 5.018,76, devido a ajustes em contribuições e encargos.

O **Passivo Não Circulante**, que reflete as obrigações de longo prazo, manteve-se inalterado em R\$ 1.628.042,51, composto pelas seguintes contas:

1. **Empréstimos:** Abrange dívidas junto a instituições financeiras, com saldo estável de R\$ 1.410.810,51.
2. **Financiamentos:** A conta de financiamentos permaneceu sem alterações, com saldo de R\$ 217.232,00.

O **Patrimônio Líquido** manteve saldo negativo, aumentando de R\$ 19.503,57 para R\$ 119.503,57, devido ao prejuízo acumulado no período.

1. **Capital Social:** O capital social manteve-se inalterado em R\$ 100.000,00.

Av. Dr. Gastão Vidigal, 851 – sl. 04, Jardim Aclimação, Maringá-PR.

(44) 3225-9433 | contato@auxiliaconsultores.com.br



2. Prejuízos Acumulados: Houve aumento no prejuízo acumulado, que passou de R\$ (19.503,57) para R\$ (119.503,57), reflexo do resultado negativo no exercício.

DEMONSTRAÇÃO DE RESULTADO DO EXERCÍCIO “DRE”: Quanto a “DRE” da Devedora em análise, formado por (i) receita operacional bruta; (ii) custos totais; e (iii) lucro ou prejuízo do período, sua evolução entre os meses de agosto, setembro e outubro de 2024 pode ser melhor identificada na tabela abaixo:

DEMONSTRATIVO DE RESULTADO (Valores expresso em milhares de reais)	ago/24			set/24			out/24		
	R\$	AV	AH	R\$	AV	AH	R\$	AV	AH
Receita Operacional Bruta	176,53	100,0%	77,09%	140,86	100,0%	-20,20%	307,24	100,0%	118,11%
Deduções	-12,39	-7,0%	77,55%	-9,86	-7,0%	-20,41%	-21,51	-7,0%	118,11%
RECEITA LIQUIDA	164,14	93,0%	77,05%	131,00	93,0%	-20,19%	285,73	93,0%	118,11%
Custos dos Produtos e Mercadorias Vendidas	-161,01	-91,2%	96,71%	-130,77	-92,8%	-18,78%	-211,25	-68,8%	61,54%
RESULTADO BRUTO	3,13	1,8%	-71,20%	0,23	0,2%	-92,60%	74,49	24,2%	32096,41%
Despesas Operacionais	-18,83	-10,7%	3,44%	-17,08	-12,1%	-9,29%	-14,45	-4,7%	-15,42%
De Vendas	-2,00	-1,1%	0,00%	-1,93	-1,4%	0,00%	-1,69	-0,6%	0,00%
Administrativas	-4,08	-2,3%	41,88%	-2,39	-1,7%	-41,36%	0,00	0,0%	-100,00%
Tributárias	0,00	0,0%	0,00%	0,00	0,0%	0,00%	0,00	0,0%	0,00%
Depreciação e Amortização	-12,67	-7,2%	0,00%	-12,67	-9,0%	0,00%	-12,67	-4,1%	0,00%
Resultado Financeiro	-0,08	0,0%	0,00%	-0,09	-0,1%	0,00%	-0,08	0,0%	-7,63%
RESULTADO DO EXERCÍCIO	-15,70	-8,9%	113,66%	-16,85	-12,0%	7,29%	60,04	19,5%	-456,35%
EBITDA	-2,95	-1,7%	-153,65%	-4,09	-2,9%	38,69%	72,79	23,7%	-1879,58%

Fonte: Balanços Patrimoniais e Balancetes de Verificação fornecidos pela Recuperanda

Av. Dr. Gastão Vidigal, 851 – sl. 04, Jardim Aclimação, Maringá-PR.

(44) 3225-9433 | contato@auxiliaconsultores.com.br



Receita Bruta e Receita Líquida: A receita operacional bruta da Devedora foi de R\$ 307.242,78, integralmente composta por Vendas de Mercadorias a Prazo. Após as deduções referentes a impostos incidentes sobre receitas, no valor de R\$ 21.509,44, a receita operacional líquida resultou em R\$ 285.733,34.

Custo dos Produtos e Mercadorias Vendidas: O custo total registrado foi de R\$ 211.246,95, incluindo ajustes de estoques, compras a prazo e deduções fiscais. O cálculo considera o estoque inicial de R\$ 3.005.951,65, compras a prazo de R\$ 227.146,53, o ajuste por ICMS sobre compras de R\$ 15.899,58 e o estoque final de R\$ 3.005.951,65.

Despesas Operacionais: As despesas operacionais totalizaram R\$ 14.445,94. Entre os principais componentes, destacam-se:

1. **Despesas com Pessoal:** R\$ 1.694,40, sendo R\$ 1.412,00 de Pró-Labore e R\$ 282,40 de INSS.
2. **Depreciações e Amortizações:** R\$ 55,84, integralmente atribuídas a depreciações.
3. **Despesas com Veículos:** R\$ 12.615,70, atribuídas à depreciação de veículos.
4. **Despesas Financeiras:** R\$ 80,00, relativas a despesas bancárias diversas.

Resultado Operacional: A Devedora apresentou um **lucro operacional líquido** de R\$ 60.040,45, evidenciando uma gestão eficiente de custos e despesas operacionais. Esse resultado se reflete diretamente no lucro líquido do exercício, que foi igualmente de R\$ 60.040,45, antes de considerar tributos como CSLL e IR.

Av. Dr. Gastão Vidigal, 851 – sl. 04, Jardim Aclimação, Maringá-PR.

(44) 3225-9433 | contato@auxiliaconsultores.com.br

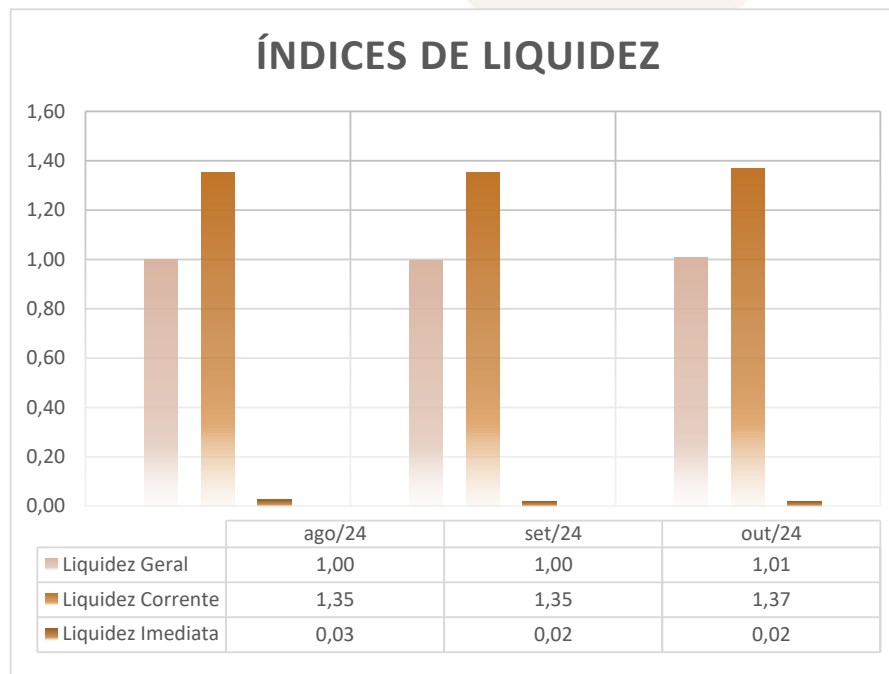


ÍNDICE DE LIQUIDEZ: No que se refere ao índice de liquidez da Devedora em análise, que indica o recurso disponível para quitar as obrigações com terceiros, observa-se que, nos meses de agosto, setembro e outubro de 2024, foram apresentados os índices abaixo, subdivididos em (i) liquidez geral, (ii) liquidez corrente e (iii) liquidez imediata, conforme gráfico abaixo:

(i) Liquidez geral: 1,01 - é um indicador financeiro que demonstra a capacidade de pagamento da Devedora a longo prazo. Assim, quanto maior for o índice de liquidez geral, melhor será a situação financeira da empresa.

(ii) Liquidez corrente: 1,37 - é um indicador financeiro que mostra a capacidade de uma empresa de quitar todas as suas dívidas a curto prazo. Ou seja, é a relação entre os valores previstos de entrada e saída de caixa em um horizonte de tempo curto.

(iii) Liquidez imediata: 0,02 - é um indicador utilizado para mensurar a capacidade de uma empresa de arcar com suas dívidas no momento imediato. Ou seja, o capital disponível que pode ser utilizado imediatamente.

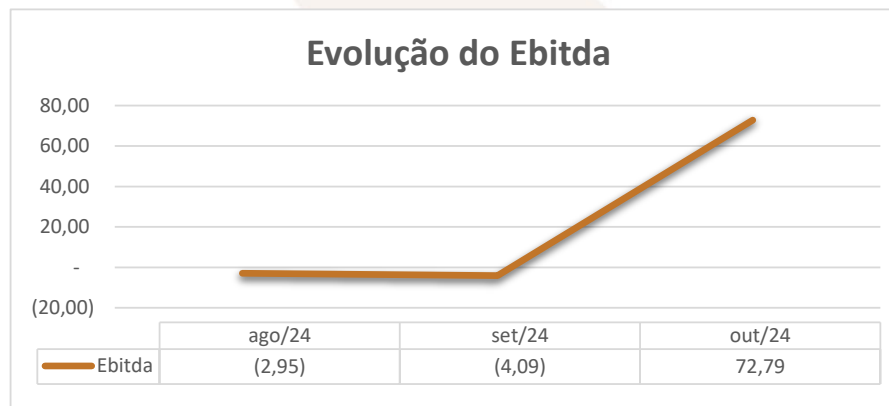


Av. Dr. Gastão Vidigal, 851 – sl. 04, Jardim Aclimação, Maringá-PR.

(44) 3225-9433 | contato@auxiliaconsultores.com.br



EBITDA: Este índice corresponde à quantidade de recursos que a empresa gera apenas em suas atividades principais, sem contar a rentabilidade de investimentos ou descontos de impostos. Dessa forma, quando a empresa apresenta EBITDA positivo, "isso indica que a saúde financeira da empresa está boa, quando o EBITDA é negativo, significa que a empresa está passando por dificuldade financeira. No caso da Devedora em análise, em outubro/24, o EBITDA apresentado foi de R\$ 72,79 mil:



Em setembro de 2024 a devedora apresentou EBITDA de R\$ 4,09 mil negativo, e já em outubro de 2024 o valor passou para R\$ 72,79 mil, refletindo um aumento de R\$ 76,88 mil em relação ao período anterior. Esse aumento se deu principalmente pelo aumento de 118,11% nas receitas operacionais.

Av. Dr. Gastão Vidigal, 851 – sl. 04, Jardim Aclimação, Maringá-PR.

(44) 3225-9433 | contato@auxiliaconsultores.com.br



b) Ricarnes Distribuidora de Carnes Ltda.:

ATIVO: No que toca ao ativo da Devedora em análise, cujo saldo total no mês de outubro de 2024 foi de R\$ 2,05 milhões, a evolução entre os meses de agosto, setembro e outubro de 2024 pode ser melhor identificada na tabela abaixo, subdividida entre o (i) ativo circulante e o (ii) ativo não circulante:

BALANÇO PATRIMONIAL (Valores expresso em milhares de reais)	ago/24			set/24			out/24		
	R\$	AV	AH	R\$	AV	AH	R\$	AV	AH
ATIVO	2.157,58	100,0%	-4,9%	2.099,19	100,0%	-2,7%	2.052,24	100,0%	-2,2%
ATIVO CIRCULANTE	1.605,54	74,4%	-5,7%	1.560,72	74,3%	-2,8%	1.527,37	74,4%	-2,1%
Caixa e Equivalente de Caixa	27,60	1,3%	-9,6%	15,99	0,8%	-42,0%	40,33	2,0%	152,1%
Clientes (Duplicatas a Receber)	361,16	16,7%	0,0%	453,57	21,6%	0,0%	507,88	24,7%	12,0%
Outros Créditos	14,28	0,7%	0,0%	88,13	4,2%	0,0%	-	0,0%	-100,0%
Estoques	1.202,50	55,7%	0,0%	1.003,03	47,8%	0,0%	979,16	47,7%	-2,4%
ATIVO NÃO CIRCULANTE	552,04	25,6%	-2,4%	538,46	25,7%	-2,5%	524,87	25,6%	-2,5%
Outros Créditos	1,57	0,1%	0,0%	1,57	0,1%	0,0%	1,57	0,1%	0,0%
Imobilizados operacionais	550,47	25,5%	-2,4%	536,89	25,6%	-2,5%	523,30	25,5%	-2,5%

Fonte: Balanços Patrimoniais e Balancetes de Verificação fornecidos pela Recuperanda

O **Ativo Total** reflete todos os recursos econômicos controlados pela entidade. Ele é composto pela soma do ativo circulante, que se refere a bens e direitos de curto prazo, e do ativo não circulante, que abrange recursos de longo prazo. No período analisado, o ativo total apresentou variações, passando de R\$ 2.101.045,18 para R\$ 2.052.249,02.

Av. Dr. Gastão Vidigal, 851 – sl. 04, Jardim Aclimação, Maringá-PR.

(44) 3225-9433 | contato@auxiliaconsultores.com.br



O **Ativo Circulante** abrange bens e direitos passíveis de conversão em dinheiro no curto prazo. As principais categorias incluem:

1. **Caixa e Equivalentes de Caixa:** Representa recursos financeiros disponíveis para uso imediato ou em aplicações de alta liquidez. Apresentou variação, saindo de R\$ 14.129,93 para R\$ 40.327,62, devido à realização de operações financeiras no período.
2. **Clientes:** Refere-se a valores a receber de transações comerciais realizadas a prazo. O saldo aumentou de R\$ 457.295,78 para R\$ 507.878,66, em função de novas vendas e recebimentos no período.
3. **Outros Créditos:** Inclui diversos tipos de direitos, como valores a receber, adiantamentos e tributos recuperáveis. Apresentou redução de R\$ 88.126,04 para R\$ 0,00, devido à realização desses créditos no período.
4. **Estoque:** Compreende bens destinados à comercialização ou uso em operações futuras. O saldo diminuiu de R\$ 1.003.034,51 para R\$ 979.164,65, em função de consumo e reposições.

O **Ativo Não Circulante** compreende os recursos e direitos de longo prazo, com variação de R\$ 538.458,92 para R\$ 524.878,09. As principais categorias incluem:

1. **Realizável a Longo Prazo:** Refere-se a valores que a entidade tem direito de receber após o período de um ano. Manteve-se inalterado em R\$ 100,00.

Av. Dr. Gastão Vidigal, 851 – sl. 04, Jardim Aclimação, Maringá-PR.

(44) 3225-9433 | contato@auxiliaconsultores.com.br



2. Investimentos: Representa participações permanentes em outras sociedades ou ativos mantidos para longo prazo. Não apresentou alterações, permanecendo em R\$ 1.473,15.

3. Imobilizado: Composto por bens tangíveis utilizados nas operações da entidade. Reduziu de R\$ 536.885,77 para R\$ 523.304,94, devido a depreciações acumuladas no período.

PASSIVO: quanto ao passivo da Devedora em análise, cujo saldo total no mês de outubro de 2024 foi de R\$ 2,05 milhões, a evolução entre os meses de agosto, setembro e outubro de 2024 pode ser melhor identificada na tabela abaixo, subdividida entre o (i) passivo circulante, (ii) passivo não circulante e (iii) patrimônio líquido:

BALANÇO PATRIMONIAL (Valores expresso em milhares de reais)	ago/24			set/24			out/24		
	R\$	AV	AH	R\$	AV	AH	R\$	AV	AH
PASSIVO	2.157,58	100,0%	-4,9%	2.099,19	100,0%	-2,7%	2.052,25	100,0%	-2,2%
PASSIVO CIRCULANTE	4.347,17	201,5%	4,7%	4.441,22	211,6%	2,2%	4.492,75	218,9%	1,2%
Empréstimos e Financiamentos	875,41	40,6%	0,0%	875,41	41,7%	0,0%	875,41	42,7%	0,0%
Fornecedores	1.302,38	60,4%	15,6%	1.304,37	62,1%	0,2%	1.374,85	67,0%	5,4%
Obrigações Tributárias	108,35	5,0%	-1,6%	177,56	8,5%	63,9%	119,82	5,8%	-32,5%
Obrigações Trabalhistas e Previdenciárias	415,25	19,2%	5,2%	438,10	20,9%	5,5%	476,89	23,2%	8,9%
Outras Obrigações	1.645,78	76,3%	0,0%	1.645,78	78,4%	0,0%	1.645,78	80,2%	0,0%
PASSIVO NÃO CIRCULANTE	2.242,57	103,9%	-0,3%	2.242,57	106,8%	0,0%	2.242,57	109,3%	0,0%
Empréstimos e Financiamentos	2.227,82	103,3%	-0,3%	2.227,82	106,1%	0,0%	2.227,82	108,6%	0,0%
Obrigações Tributárias	14,75	0,7%	0,0%	14,75	0,7%	0,0%	14,75	0,7%	0,0%
PATRIMÔNIO LÍQUIDO	-4.432,16	-205,4%	7,2%	-4.584,60	-218,4%	3,4%	-4.683,08	-228,2%	2,1%
Capital Social	25,00	1,2%	0,0%	25,00	1,2%	0,0%	25,00	1,2%	0,0%

Av. Dr. Gastão Vidigal, 851 – sl. 04, Jardim Aclimação, Maringá-PR.

(44) 3225-9433 | contato@auxiliaconsultores.com.br



Prejuízos Acumulados	-4.159,09	-192,8%	0,0%	-4.457,15	-100,4%	7,2%	-4.598,62	-102,4%	3,2%
Prejuízo do Exercício	- 298,07	-206,6%	7,2%	- 152,45	-7,3%	-48,9%	- 109,46	-5,3%	-28,2%

Fonte: Balanços Patrimoniais e Balancetes de Verificação fornecidos pela Recuperanda

O **Passivo Total** reflete todas as obrigações da devedora, divididas entre curto e longo prazo. Apresentou um aumento de R\$ 2.101.045,18 para R\$ 2.161.704,05, indicando maior volume de compromissos financeiros no período.

O **Passivo Circulante** compreende obrigações de curto prazo, com vencimento em até um ano. Apresentou crescimento de R\$ 4.432.093,57 para R\$ 4.492.752,44. As principais categorias incluem:

- Instituições Financeiras:** Refere-se a dívidas de curto prazo contraídas junto a bancos. Apresentou leve redução, saindo de R\$ 877.274,46 para R\$ 875.410,42, devido a pagamentos parciais.
- Fornecedores:** Inclui valores a pagar referentes à aquisição de mercadorias e serviços. A conta aumentou de R\$ 1.293.380,39 para R\$ 1.374.853,86, reflexo de novas compras a prazo.
- Obrigações Tributárias:** Refere-se a tributos a recolher, incluindo impostos e contribuições sociais. Apresentou redução de R\$ 177.558,36 para R\$ 119.823,57, devido ao pagamento de tributos acumulados.
- Obrigações Trabalhistas e Previdenciárias:** Inclui salários a pagar, INSS e FGTS. Teve aumento de R\$ 438.103,86 para R\$ 476.888,09, refletindo novas provisões no período.

Av. Dr. Gastão Vidigal, 851 – sl. 04, Jardim Aclimação, Maringá-PR.

(44) 3225-9433 | contato@auxiliaconsultores.com.br



O **Passivo Não Circulante** abrange obrigações com vencimento superior a um ano. Permaneceu estável em R\$ 2.242.568,34.

1. **Empréstimos:** Refere-se a valores devidos a instituições financeiras a longo prazo. O saldo manteve-se em R\$ 31.278,16.
2. **Financiamentos:** Inclui contratos de financiamento para aquisição de ativos, como veículos. Não apresentou alterações, permanecendo em R\$ 545.040,06.
3. **Outras Obrigações:** Engloba empréstimos de terceiros e obrigações tributárias parceladas. Manteve saldo estável em R\$ 1.666.250,12.

O **Patrimônio Líquido** reflete os recursos próprios da entidade, considerando o capital social e os lucros ou prejuízos acumulados.

1. **Capital Social:** Representa o valor subscrito pelos sócios. Manteve-se em R\$ 25.000,00.
2. **Prejuízos Acumulados:** Refere-se ao montante acumulado de prejuízos da entidade. O saldo manteve-se negativo em R\$ (4.598.616,73), evidenciando desafios financeiros significativos.

Av. Dr. Gastão Vidigal, 851 – sl. 04, Jardim Aclimação, Maringá-PR.

(44) 3225-9433 | contato@auxiliaconsultores.com.br



DEMONSTRAÇÃO DE RESULTADO DO EXERCÍCIO “DRE”: Quanto a “DRE” da Devedora em análise, formado por (i) receita operacional bruta; (ii) custos totais; e, (iii) lucro ou prejuízo do período, sua evolução entre os meses de agosto, setembro e outubro de 2024 pode ser melhor identificada na tabela abaixo:

DEMONSTRATIVO DE RESULTADO (Valores expresso em milhares de reais)	ago/24			set/24			out/24		
	R\$	AV	AH	R\$	AV	AH	R\$	AV	AH
Receita Operacional Bruta	1.179,17	100,0%	-11,22%	1.085,27	100,0%	-7,96%	1.221,64	100,0%	12,56%
Deduções	-84,96	-7,2%	-8,80%	-61,70	-5,7%	-27,38%	-99,29	-8,1%	60,93%
RECEITA LIQUIDA	1.094,21	92,8%	-11,41%	1.023,57	94,3%	-6,46%	1.122,34	91,9%	9,65%
Custos dos Produtos e Mercadorias Vendidas	-1.066,84	-90,5%	1,26%	-872,08	-80,4%	-18,26%	-1.084,88	-88,8%	24,40%
RESULTADO BRUTO	27,37	2,3%	-84,92%	151,49	14,0%	453,58%	37,47	3,1%	-75,27%
Despesas Operacionais	-325,44	-27,6%	-26,23%	-303,94	-28,0%	-6,61%	-146,92	-12,0%	-51,66%
De Vendas	-80,82	-6,9%	-11,96%	-69,43	-6,4%	-14,09%	-71,61	-5,9%	3,14%
Administrativas	-68,62	-5,8%	7,39%	-68,38	-6,3%	-0,35%	-57,46	-4,7%	-15,98%
Depreciação e Amortização	-13,53	-1,1%	0,00%	-13,53	-1,2%	0,00%	-13,53	-1,1%	0,00%
Resultado Financeiro	-162,47	-13,8%	0,00%	-152,59	-14,1%	0,00%	-4,32	-0,4%	-97,17%
Outras Receitas	0,00	0,0%	0,00%	0,00	0,0%	0,00%	0,00	0,0%	0,00%
RESULTADO DO EXERCÍCIO	-298,07	-25,3%	14,80%	-152,45	-14,0%	-48,86%	-109,46	-9,0%	-28,20%
EBITDA	-122,07	-10,4%	-573,28%	13,68	1,3%	-111,20%	-91,60	-7,5%	-769,76%

Fonte: Balanços Patrimoniais e Balancetes de Verificação fornecidos pela Recuperanda

Receita Bruta e Receita Líquida: A receita operacional bruta da entidade foi de R\$ 1.221.635,92, composta exclusivamente por Vendas de Mercadorias a Prazo. Após as deduções relacionadas a impostos incidentes sobre receitas, totalizando R\$ 99.291,62 (compostos por ICMS: R\$ 97.444,58, PIS: R\$ 329,47 e COFINS: R\$ 1.517,57), a receita operacional líquida resultou em R\$ 1.122.344,30.

Av. Dr. Gastão Vidigal, 851 – sl. 04, Jardim Aclimação, Maringá-PR.

(44) 3225-9433 | contato@auxiliaconsultores.com.br



Custo dos Produtos e Mercadorias Vendidas: O custo total registrado foi de R\$ 1.084.879,13, compreendendo o seguinte:

1. **Estoque Inicial:** R\$ 1.003.034,51.
2. **Compras de Mercadorias a Prazo:** R\$ 1.146.462,80.
3. **Deduções de custo,** como Devoluções de Compras (R\$ 3.783,55), ICMS sobre Compras (R\$ 80.153,97) e créditos de PIS (R\$ 270,42) e COFINS (R\$ 1.245,59).
4. **Estoque Final:** R\$ 979.164,65.

Despesas Operacionais: As despesas operacionais totalizaram R\$ 146.920,20, distribuídas entre:

1. Despesas de Vendas (R\$ 71.610,80): Incluem salários (R\$ 33.385,22), 13º salário (R\$ 3.820,11), férias (R\$ 5.423,29), INSS (R\$ 10.585,46), FGTS (R\$ 4.234,19), entre outros.
2. Despesas com Pessoal (R\$ 18.164,88): Compostas por salários (R\$ 7.969,29), pró-labore (R\$ 4.000,00) e encargos sociais.
3. Despesas com Veículos (R\$ 21.152,07): Incluem combustíveis (R\$ 7.618,74) e depreciação de veículos (R\$ 13.533,33).
4. Despesas Gerais (R\$ 31.620,23): Referem-se a seguros (R\$ 3.210,66), materiais de uso e consumo (R\$ 6.174,87) e serviços de terceiros (R\$ 22.234,70).

Resultado Financeiro: As despesas financeiras no período totalizaram R\$ 4.317,32, enquanto as receitas financeiras foram mínimas, registrando apenas R\$ 0,14, provenientes de aplicações no mercado aberto.

Resultado Operacional: A entidade apresentou um prejuízo operacional líquido de R\$ 109.455,03, revertendo um possível lucro anterior. Este resultado reflete o descompasso entre a receita líquida e os custos/despesas operacionais elevados.

Av. Dr. Gastão Vidigal, 851 – sl. 04, Jardim Aclimação, Maringá-PR.

(44) 3225-9433 | contato@auxiliaconsultores.com.br

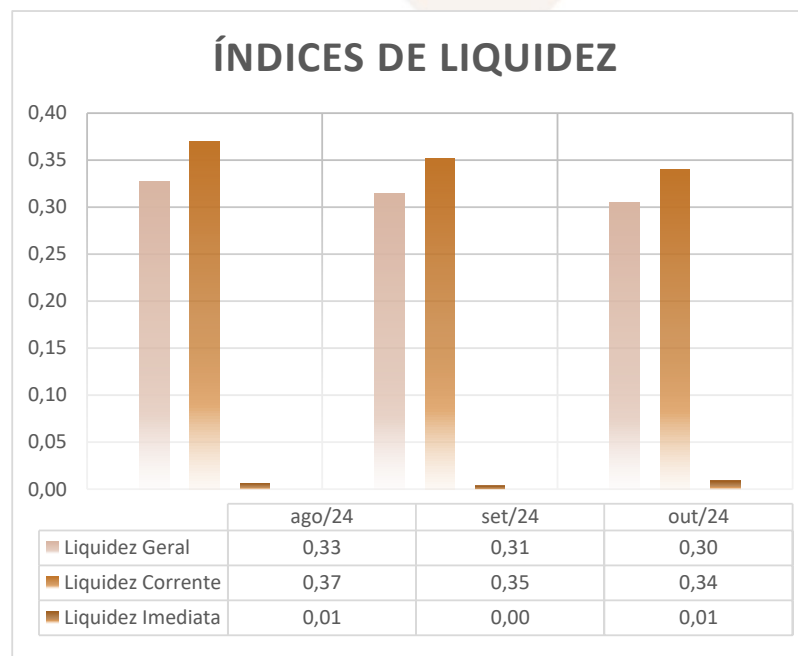


ÍNDICE DE LIQUIDEZ: No que se refere ao índice de liquidez da Devedora em análise, o qual corresponde a um indicador financeiro que revela o recurso disponível pela Devedora para quitar as obrigações com terceiros, nota-se que nos meses de agosto, setembro e outubro de 2024 foram apresentados os índices abaixo exemplificados, subdivididos em (i) liquidez geral; (ii) liquidez corrente; e, (iii) liquidez imediata, conforme gráfico:

(i) Liquidez geral: 0,30 - é um indicador financeiro que demonstra a capacidade de pagamento da Devedora a longo prazo, assim, quanto maior for o índice de liquidez geral, melhor será a situação financeira da empresa.

(ii) liquidez corrente: 0,34 - é um indicador financeiro que mostra a capacidade de uma empresa de quitar todas suas dívidas a curto prazo, ou seja, é a relação entre os valores previstos de entrada em caixa e também de saída, nesse caso, em um curto horizonte de tempo.

(iii) liquidez imediata: 0,01 - é um indicador utilizado para mensurar a capacidade de uma empresa de arcar com as suas dívidas no momento imediato, ou seja, o capital disponível que pode ser utilizado imediatamente.

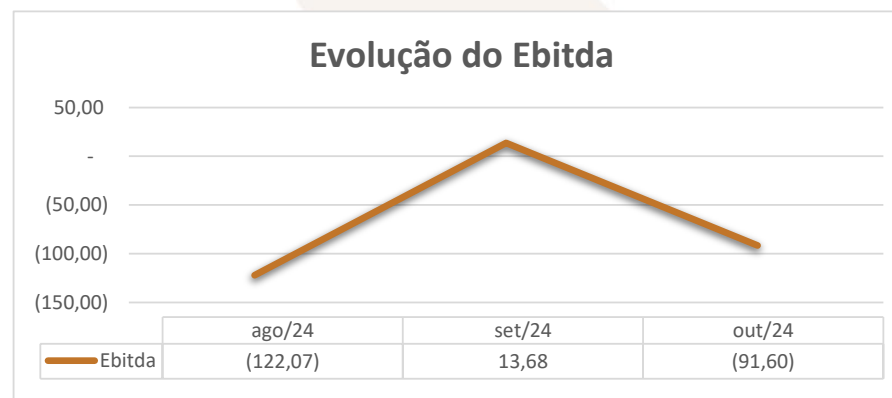


Av. Dr. Gastão Vidigal, 851 – sl. 04, Jardim Aclimação, Maringá-PR.

(44) 3225-9433 | contato@auxiliaconsultores.com.br



EBITDA: Este índice corresponde a quantidade de recursos que a empresa gera apenas em suas atividades principais, sem contar a rentabilidade de investimentos ou descontos de impostos. Dessa forma, quando a empresa apresenta EBITDA positivo, significa que a vida financeira da empresa está saudável, quando o EBITDA é negativo, significa que a empresa está passando por dificuldade financeira. No caso da Devedora em análise, em outubro/24, o EBITDA apresentado foi de R\$ 91,60 mil:



Em setembro de 2024 o EBITDA da devedora apresentava saldo de R\$ 13,68 mil, e já em outubro de 2024 passou para R\$ 91,60 mil negativo, refletindo uma redução de R\$ 105,28 mil em relação ao período anterior. Essa redução se deu principalmente pelo aumento de 24,40% nos custos das mercadorias vendidas.

Av. Dr. Gastão Vidigal, 851 – sl. 04, Jardim Aclimação, Maringá-PR.

(44) 3225-9433 | contato@auxiliaconsultores.com.br



VI. CRONOGRAMA PROCESSUAL

Data Prevista	Data da Ocorrência	Evento	Mov.	Lei nº 11.101/2005
	17/08/2023	Ajuizamento do pedido de RJ	1	-
	05/10/2023	Deferimento do Processamento da RJ	27	Art. 52
	19/06/2024	Termo de Compromisso da Administradora Judicial	164	Art. 33
	06/11/2023	Envio de correspondência aos Credores		Art. 22, I, a
	12/12/2023	Publicação de Edital: Deferimento do Processamento da RJ com lista de credores		Art. 52, § 1º
	29/01/2024	Prazo final para apresentação das Habilitações/Divergências administrativas		Art. 7º, § 1º
	15/12/2024 06/05/2024	Apresentação do Plano de Recuperação Judicial	76 134.24	Art. 53
	14/03/2024	Apresentação da Relação de Credores do AJ	94	Art. 7º, § 2º
	24/07/2024	Publicação do Edital: Lista de Credores do AJ	179	Art. 7º, § 2º
	05/08/2024	Prazo final para apresentação das Impugnações Judiciais		Art. 8º
	24/07/2024	Publicação do Edital: Aviso do PRJ	179	Art. 53
	26/08/2024	Prazo final para apresentação de objeções ao Plano de Recuperação Judicial		Art. 55

Av. Dr. Gastão Vidigal, 851 – sl. 04, Jardim Aclimação, Maringá-PR.

(44) 3225-9433 | contato@auxiliaconsultores.com.br



	24/10/2024	Publicação do Edital: Convocação AGC	232	Art. 36
	29/11/2024	Assembleia Geral de Credores - 1ª Convocação	277	Art. 37
14/02/2025		Continuação da Assembleia Geral de Credores - 1ª Convocação		Art. 37
	02/04/2024 ²	Encerramento do Período de Suspensão	200	Art. 6º, § 4º

VII. CONCLUSÃO

Sendo o que tinha a relatar para o momento, a Administração Judicial permanece à inteira disposição deste d. Juízo, bem como de todos os interessados para prestar quaisquer outros esclarecimentos que porventura se fizerem necessários.

Maringá, 8 de janeiro de 2025.

AUXILIA CONSULTORES LTDA.

Henrique Cavalheiro Ricci | OAB/PR 35.939

² O pedido apresentado pelas Devedoras pela prorrogação do prazo de suspensão (seq. 95) foi indeferido pelo juízo, conforme item 2 da decisão de seq. 200.

Av. Dr. Gastão Vidigal, 851 – sl. 04, Jardim Aclimação, Maringá-PR.

(44) 3225-9433 | contato@auxiliaconsultores.com.br

