

# RELATÓRIO MENSAL DE ATIVIDADES

Competência: **fevereiro e março | 2025**

Referente ao processo de recuperação judicial n.º 0013982-09.2023.8.16.0017, ajuizado por **MB&O Brands Indústria e Comércio de Confecções Ltda., P.M.G Previato Indústria e Comércio de Confecções Ltda. e D.A.P Indústria e Comércio de Confecções Ltda.**, em trâmite perante a 3ª Vara Cível e Empresarial Regional de Maringá, Estado do Paraná.

 **AUXILIA**  
CONSULTORES



Documento assinado digitalmente, conforme MP nº 2.200-2/2001, Lei nº 11.419/2006, resolução do Projudi, do TJPR/OE  
Validação deste em <https://projudi.tjpr.jus.br/projudi/> - Identificador: PJ5E7 MEDBR 2P3YX KJ7XY

## SUMÁRIO

<b>I. ESCOPO DO PRESENTE TRABALHO .....</b>	<b>3</b>
<b>II. ESTRUTURA DA DEVEDORA E QUADRO DE COLABORADORES .....</b>	<b>3</b>
<b>III. COMPOSIÇÃO DO PASSIVO SUJEITO.....</b>	<b>5</b>
<b>IV. INFORMAÇÕES OPERACIONAIS.....</b>	<b>5</b>
a) Desempenho Operacional – Março de 2025 .....	5
<b>V. INFORMAÇÃO COMPLEMENTAR .....</b>	<b>8</b>
a) Demonstrativos da MB&O Brands: Alterações Substanciais, Insuficiência da Nota Explicativa e Necessidade de Apresentação de Dossiê Contábil Detalhado .....	8
b) Da aprovação do Plano de Recuperação Judicial em Assembleia Geral de Credores .....	11
<b>VI. INFORMAÇÕES CONTÁBEIS-FINANCEIRAS .....</b>	<b>11</b>
a) P.M.G Previato Indústria e Comércio de Confecções Ltda.: .....	12
b) D.A.P Indústria e Comércio de Confecções Ltda.: .....	28
<b>VII. CRONOGRAMA PROCESSUAL.....</b>	<b>39</b>
<b>VIII. ENCERRAMENTO .....</b>	<b>40</b>

Av. Dr. Gastão Vidigal, 851 – sl. 04, Jardim Aclimação, Maringá-PR.

(44) 3225-9433 | contato@auxiliaconsultores.com.br



## I. ESCOPO DO PRESENTE TRABALHO

A presente recuperação judicial tem como parte as devedoras **MB&O Brands Indústria e Comércio de Confecções Ltda.** (nome anterior: J.G. Previato Ltda.)<sup>1</sup>, **P.M.G Previ ato Indústria e Comércio de Confecções Ltda.** e **D.A.P Indústria e Comércio de Confecções Ltda.** (esta última incluída no polo ativo por meio da decisão de seq. 99). As três pessoas jurídicas são denominadas no feito como **Grupo Mondabelle**. O grupo atua no setor têxtil na cidade de Maringá (PR), com filiais nas cidades de Maringá (PR), Cianorte (PR), Brusque (SC) e Cedral (SP), atuando na confecção e venda de roupas femininas.

O Grupo Mondabelle segue com sua estrutura operacional integrada, onde as empresas MB&O Brands, D.A.P Previato e P.M.G Previato desempenham funções distintas, mas complementares. Com a transição tributária, MB&O passou a ser responsável pelas vendas B2B, a D.A.P pela comercialização B2C e a P.M.G pela fabricação dos produtos.

## II. ESTRUTURA DA DEVEDORA E QUADRO DE COLABORADORES

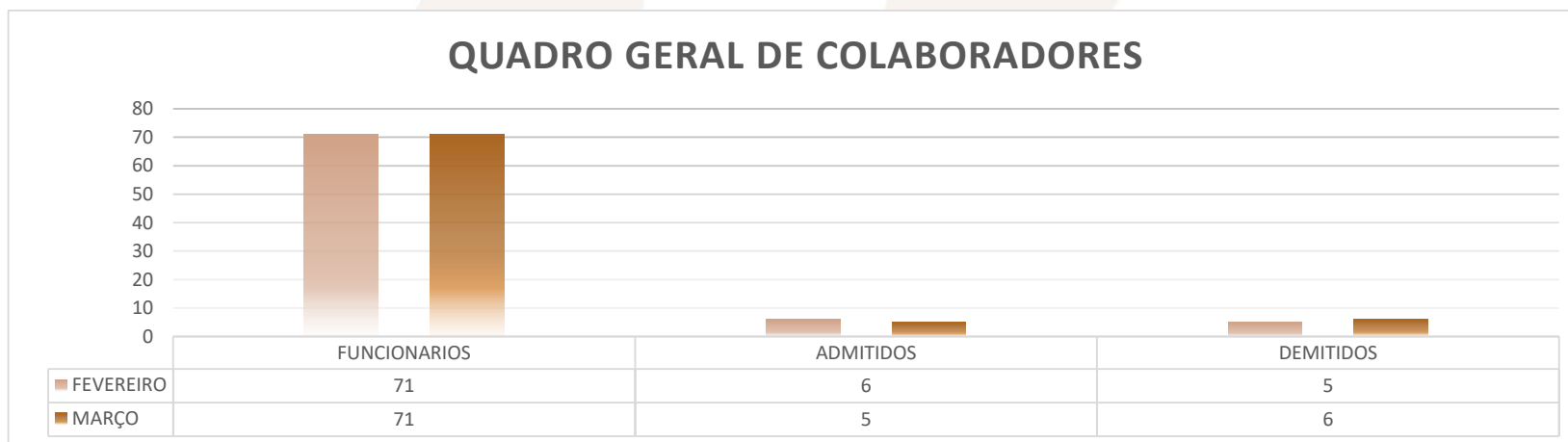
As devedoras que compõem o grupo em recuperação judicial atuam como Sociedade Limitada Unipessoal, apresentando, no mês em análise, a seguinte composição:

<sup>1</sup> Razão social alterada em 19/10/2024, cf. 7ª Alteração Contratual: seq. 7.6.



INTEGRANTE	ATRIBUIÇÃO	DEVEDORA
Jacira Garcia Previato	Sócia Administradora	MB&O Brands Indústria e Comércio de Confeções Ltda.
Priscila Daiana Previato	Sócia Administradora	P.M.G Indústria e Comércio de Confeções Ltda.
Roselene Previato Valério	Sócia Administradora	D.A.P Indústria e Comércio de Confeções Ltda.

As Devedoras apresentavam, em março de 2025, um total geral de 71 funcionários em regime da Consolidação das Leis do Trabalho (CLT), com a admissão de 5 novos colaboradores e demissão de 6 funcionários, conforme o gráfico abaixo:



Av. Dr. Gastão Vidigal, 851 – sl. 04, Jardim Aclimação, Maringá-PR.

(44) 3225-9433 | contato@auxiliaconsultores.com.br



### III. COMPOSIÇÃO DO PASSIVO SUJEITO

A situação do passivo ora apresentada decorre da verificação de crédito realizada pela Administração Judicial com fulcro no art. 7º, § 2º da Lei 11.101/2005, cuja relação foi apresentada aos autos por meio do seq. 147. Desta feita, os valores e classificações identificados após análise documental e apreciação das habilitações e divergências apresentadas pelos credores consistem em:

Natureza atribuída	MB&O Brands Ind. e Com. Confec. Ltda.	P.M.G Previato Ind. e Com. Confec. Ltda.	D.A.P Ind. e Com. Confec. Ltda.	Total por natureza atribuída
Classe I - Trabalhista	R\$ 0,00	R\$ 42.000,00	R\$ 0,00	R\$ 42.500,00
Classe II – Garantia Real	R\$ 0,00	R\$ 0,00	R\$ 0,00	R\$ 0,00
Classe III – Quirografária	R\$ 1.696,615,28	R\$ 1.831.156,02	R\$ 260.933,86	R\$ 3.788.705,16
Classe IV - ME EPP	R\$ 26.997,69	R\$ 183.353,65	R\$ 21.985,49	R\$ 232.336,83

### IV. INFORMAÇÕES OPERACIONAIS

a) Desempenho Operacional – Março de 2025

Av. Dr. Gastão Vidigal, 851 – sl. 04, Jardim Aclimação, Maringá-PR.

(44) 3225-9433 | contato@auxiliaconsultores.com.br



Em março de 2025, o Grupo Mondabelle enfrentou desafios operacionais que impactaram sua produção, vendas e fluxo de caixa, embora tenha apresentado avanços em algumas áreas. Abaixo, estão os principais pontos observados:

- 1. Desempenho da Produção e Capacidade Operacional:** A produção das coleções da MondaBelle para o Outono/Inverno seguiu o cronograma previsto, com lançamento das remessas e novidades até a primeira quinzena de junho de 2025. A produção da coleção Primavera/Verão começou a ser desenvolvida em março, com a produção iniciando entre 28 de abril e 9 de maio e o lançamento nas lojas agendado para a segunda quinzena de julho. No entanto, houve atrasos devido à escassez de mão de obra qualificada, especialmente na fase de costura, e dificuldades financeiras que impediram a compra pontual de matéria-prima em fevereiro, gerando atrasos em alguns modelos. A capacidade produtiva operou com 20% de ociosidade, uma vez que a demanda não foi totalmente atendida devido à limitação de mão de obra, agravada pela alta demanda no mercado local.
- 2. Estoque e Logística:** O volume de estoque de produtos acabados se manteve conforme o mês anterior, sem variações significativas. A gestão de estoque foi mantida conforme o previsto, e não há indicativos de que o estoque esteja acima ou abaixo do necessário. A logística de distribuição das coleções e mostruários da Originá Exclusive segue conforme o planejamento, com a entrega dos mostruários prevista para abril de 2025.
- 3. Desempenho das Vendas:** O desempenho das vendas no mês de março foi melhor do que em fevereiro de 2025, embora tenha sido 30% inferior às vendas registradas no mesmo período de 2024. O lançamento da coleção de Outono/Inverno foi realizado conforme o cronograma, mas as vendas de Inverno da Originá Exclusive foram encerradas em fevereiro, sem novos pedidos até o momento. As

Av. Dr. Gastão Vidigal, 851 – sl. 04, Jardim Aclimação, Maringá-PR.

(44) 3225-9433 | [contato@auxiliaconsultores.com.br](mailto:contato@auxiliaconsultores.com.br)



estratégias de vendas incluíram a campanha de frete grátis no varejo, que gerou resultados positivos, mas a demanda no atacado ficou aquém do esperado. A inadimplência variou de 3% a 5%, sem grandes alterações em relação ao mês anterior.

4. **Marketing e Estratégias de Vendas:** O grupo manteve os investimentos mensais em marketing digital, com valores entre R\$ 7.000 e R\$ 8.000, alocados em plataformas como Google e Meta. A ação do frete grátis foi considerada positiva internamente, mas a eficácia geral das campanhas de marketing digital e sua conversão em vendas ainda está sendo avaliada. O foco nas campanhas continua sendo o engajamento nas redes sociais, com planos de melhorar a eficiência dessas ações no curto e médio prazo.
5. **Fluxo de Caixa e Despesas Operacionais:** O fluxo de caixa continua limitado, embora tenha apresentado uma melhora em comparação ao início do mês. As despesas operacionais foram mantidas sob controle, com destaque para os custos com prestação de serviços e folha de pagamento da produção. Apesar dos pagamentos a colaboradores e prestadores de serviços estarem em dia, houve atrasos pontuais com fornecedores, embora sem grandes impactos no saldo devedor. A restrição de caixa continua sendo um ponto crítico, afetando a capacidade de compra de matéria-prima e o cumprimento de prazos de produção.
6. **Recursos Humanos e Produtividade:** O nível de produtividade da equipe foi afetado pela necessidade de ajustes, especialmente no setor de acabamento. A busca por um novo líder para essa área está em andamento, e ajustes também estão sendo avaliados nas filiais de Cianorte e Brusque, com a redução do número de vendedoras de 4 para 3. As mudanças visam otimizar os processos e melhorar a performance da equipe, com foco em maior eficiência e cumprimento dos prazos estabelecidos.

Av. Dr. Gastão Vidigal, 851 – sl. 04, Jardim Aclimação, Maringá-PR.

(44) 3225-9433 | contato@auxiliaconsultores.com.br





- 7. Perspectivas e Planos Futuros:** Os principais desafios enfrentados em março foram os atrasos na produção, a limitação de caixa e a escassez de mão de obra qualificada. O grupo não planeja diversificar seus produtos no curto prazo, mas está introduzindo um mix mais acessível na coleção de Outono/Inverno de 2025, com o objetivo de atender a uma faixa de mercado mais ampla. A Originá Exclusive planeja expandir sua presença com o lançamento de 10 mostruários para a coleção de verão de 2025 e a entrada em duas novas áreas. A continuidade do replanejamento tributário está em curso, mas os resultados ainda não são mensuráveis de forma significativa.

## V. INFORMAÇÃO COMPLEMENTAR

- a) **Demonstrativos da MB&O Brands: Alterações Substanciais, Insuficiência da Nota Explicativa e Necessidade de Apresentação de Dossiê Contábil Detalhado**

Conforme registrado no 18º e 19º Relatórios Mensais de Atividade, esta Administração Judicial identificou inconsistências significativas nos demonstrativos contábeis da devedora MB&O Brands, especialmente nos meses de novembro e dezembro de 2024, relacionadas ao controle de estoques e à contabilização de operações de consignação. Após diversas solicitações de esclarecimentos e ajustes à contabilidade da empresa, foi informado que o problema envolvia falhas na consolidação da conta de estoque entre matriz e filiais, somadas à ausência de lançamentos de notas fiscais de devolução de mercadorias consignadas. Em razão disso, foram iniciados processos de revisão e retificação da escrituração contábil.

Av. Dr. Gastão Vidigal, 851 – sl. 04, Jardim Aclimação, Maringá-PR.

(44) 3225-9433 | contato@auxiliaconsultores.com.br





Em 27 de março de 2025, foi encaminhado balancete retificado de dezembro, acompanhado da nova versão do balancete de novembro. No entanto, foi constatada divergência de R\$ 644.300,02 entre o saldo final do balancete anterior (outubro/2024) e o saldo inicial do balancete retificado de novembro, sem qualquer justificativa formalizada. Os demonstrativos corrigidos não vieram acompanhados de parecer técnico explicativo, mas apenas de uma lista de contas destacadas, sem especificar quais ajustes foram efetivamente realizados ou os seus fundamentos.

A Administração Judicial também promoveu reunião com a equipe contábil e gerencial das devedoras, ocasião em que foi confirmado que as inconsistências decorrem da contabilização indevida das remessas em consignação, sobretudo pela ausência de baixa contábil das mercadorias não vendidas e devolvidas. Em razão dessa falha, a conta de consignação acumulou saldo fictício de aproximadamente R\$ 1,5 milhão, o que resultou, inclusive, em saldo negativo na conta de estoque no encerramento de dezembro de 2024. Para corrigir tais distorções, foi necessária a revisão de toda a escrituração contábil do exercício de 2024.

No dia 29 do corrente mês foi apresentado outro balancete do mês de novembro ajustado, acompanhada de nota explicativa das contas alteradas e suas razões. Contudo, a documentação entregue não apresenta uma memória descritiva dos ajustes. A nota explicativa foi encaminhada em **formato informal (bloco de notas)**, desprovida de qualquer formalização profissional, e sem assinatura técnica.

A chamada nota explicativa apresentada não atende minimamente aos requisitos técnicos ou legais para demonstrar as alterações promovidas. O documento se restringe a **listar contas e saldos ajustados**, com breves anotações subjetivas e de difícil compreensão, como: “contabilização incorreta”, “conta sobrepondo outra”, “diferente valor de integração”, “nota não contabilizada” – sem descrever o evento contábil, sua data, valor original, natureza da correção ou impacto no resultado.

Av. Dr. Gastão Vidigal, 851 – sl. 04, Jardim Aclimação, Maringá-PR.

(44) 3225-9433 | contato@auxiliaconsultores.com.br



A informalidade do documento é agravada por sua apresentação em formato de bloco de notas (.txt), sem assinatura do profissional contábil, sem numeração, carimbo, ou referência direta aos balancetes em que se baseia. Isso impede a verificação cruzada com os lançamentos efetivamente retificados, retirando qualquer confiabilidade documental ao conteúdo apresentado.

Com base na análise dos **balancetes de novembro/2024**, versão original e retificada, foi apurado que:

- ! O ativo circulante aumentou de R\$ 2.631.957,20 para R\$ 3.840.827,07, evidenciando uma **variação de R\$ 1.208.869,87**;
- ! O estoque, originalmente registrado em R\$ 126.888,36, passou a constar como R\$ 1.311.198,29 – **variação superior a R\$ 1,1 milhão**;
- ! As contas de compensação de remessa em consignação, como 24001 e 24003, foram movimentadas retroativamente para corrigir lançamentos não realizados ao longo do exercício;
- ! A diferença entre o saldo final do balancete de outubro/2024 e o saldo inicial do balancete retificado de novembro/2024 foi de **R\$ 644.300,02**, sem qualquer justificativa técnica apresentada.

A omissão dos registros de devoluções de mercadorias consignadas ao longo do exercício, somada à retificação generalizada dos lançamentos após o encerramento do ano, demonstra um cenário de escrituração fragilizada.

Considerando a natureza e a magnitude das alterações promovidas nos demonstrativos contábeis da devedora **MB&O Indústria e Confecções Ltda.**, não há como validar os balancetes retificados com base na documentação informal recebida. Assim, a Administração Judicial posiciona-se pela **intimação das devedoras para que apresentem um dossiê contábil completo**, contendo:

Av. Dr. Gastão Vidigal, 851 – sl. 04, Jardim Aclimação, Maringá-PR.

(44) 3225-9433 | contato@auxiliaconsultores.com.br



- Relatório técnico subscrito pelo contador responsável, com descrição das inconsistências, contas impactadas, justificativas e datas de correção;
- Versões anteriores e atualizadas dos balancetes, com conciliação entre os saldos e detalhamento das diferenças;
- Registro das operações de remessa e devolução em consignação, com identificação das notas fiscais envolvidas.

Tal medida é **imprescindível** à continuidade da fiscalização da recuperação judicial, uma vez que a manutenção de lançamentos sem lastro técnico impede a avaliação adequada da saúde financeira da empresa, além de poder induzir os credores e o juízo em erro.

#### b) Da aprovação do Plano de Recuperação Judicial em Assembleia Geral de Credores

Na data de 19/02/2025, foi realizada a Assembleia Geral de Credores, em 2ª convocação, do Grupo Mondabelle, conforme transmitida em tempo real na plataforma do Youtube (<https://www.youtube.com/live/iNut5XTbU7k>). Na oportunidade, os credores deliberaram pela aprovação do Plano de Recuperação Judicial e seu modificativos, acostados respectivamente nos evs. 73.2, 117.2 e 263.2 dos autos principais. Resta pendente a homologação dos termos da assembleia pelo juízo para eventual decisão concessiva da recuperação judicial, como também a apresentação pelas devedoras das CNDs, nos termos do art. 57 da Lei 11.101/2005.

## VI. INFORMAÇÕES CONTÁBEIS-FINANCEIRAS

Inicialmente, cumpre esclarecer que as informações ora relatadas foram fornecidas pelas devedoras por meio da Escrituração Contábil, Contas e Demonstrativos Mensais, na forma do art. 52, IV, da LREF, respondendo estas por sua conformidade e genuinidade. Ainda, embora

Av. Dr. Gastão Vidigal, 851 – sl. 04, Jardim Aclimação, Maringá-PR.

(44) 3225-9433 | contato@auxiliaconsultores.com.br



se trate de recuperação judicial em regime de consolidação substancial, as devedoras possuem regimes contábeis próprios, sendo, por este motivo, discriminadas individualmente, na forma dos itens subsequentes.

a) P.M.G Previato Indústria e Comércio de Confecções Ltda.:

**ATIVO:** No que toca ao ativo da devedora em análise, cujo saldo total no mês de fevereiro de 2025 foi de R\$ 5.588.412,04, a evolução entre os meses de dezembro, janeiro e fevereiro de 2025 pode ser melhor identificada na tabela abaixo, subdividida entre (i) ativo circulante e (ii) ativo não circulante:

BALANÇO PATRIMONIAL (Valores expresso em milhares de reais)	dez/24			jan/25			fev/25		
	R\$	AV	AH	R\$	AV	AH	R\$	AV	AH
<b>ATIVO</b>	<b>5.566,97</b>	<b>100,0%</b>	<b>-0,8%</b>	<b>5.549,03</b>	<b>100,0%</b>	<b>-0,3%</b>	<b>5.588,41</b>	<b>100,0%</b>	<b>0,7%</b>
<b>ATIVO CIRCULANTE</b>	<b>5.345,73</b>	<b>96,0%</b>	<b>-0,8%</b>	<b>5.330,68</b>	<b>96,1%</b>	<b>-0,3%</b>	<b>5.372,97</b>	<b>96,1%</b>	<b>0,8%</b>
Caixa e Equivalente de Caixa	14,64	0,3%	-33,9%	22,59	0,4%	54,3%	15,20	0,3%	-32,7%
Clientes (Duplicatas a Receber)	0,39	0,0%	0,0%	0,41	0,0%	0,0%	29,94	0,5%	0,0%
Outros Créditos	3.393,39	61,0%	-0,9%	3.377,66	60,9%	-0,5%	3.376,10	60,4%	0,0%
Estoques	1.937,31	34,8%	0,0%	1.930,03	34,8%	-0,4%	1.951,73	34,9%	1,1%
<b>ATIVO NÃO CIRCULANTE</b>	<b>221,24</b>	<b>4,0%</b>	<b>-2,6%</b>	<b>218,34</b>	<b>3,9%</b>	<b>-1,3%</b>	<b>215,45</b>	<b>3,9%</b>	<b>-1,3%</b>
Outros Créditos	8,34	0,0%	0,0%	8,34	0,0%	0,0%	8,34	0,0%	100,0%
Imobilizados operacional	212,90	3,8%	-1,7%	210,00	3,8%	-1,4%	207,11	3,7%	-1,4%

Fonte: Balanços Patrimoniais e Balancetes de Verificação fornecidos pela Devedora

Av. Dr. Gastão Vidigal, 851 – sl. 04, Jardim Aclimação, Maringá-PR.

(44) 3225-9433 | contato@auxiliaconsultores.com.br



O **ativo total** reflete todos os recursos econômicos controlados pela devedora. Ele é composto pela soma do **ativo circulante** e do **ativo não circulante**. No mês de fevereiro de 2025, o ativo total apresentou um aumento de R\$ 39.383,49, passando de R\$ 5.549.028,55 para R\$ 5.588.412,04 ao final do período.

O **ativo circulante**, que abrange bens e direitos passíveis de conversão em dinheiro no curto prazo, registrou um acréscimo de R\$ 42.280,99, variando de R\$ 5.330.684,61 para R\$ 5.372.965,60. As principais contas consistem:

**1. Disponibilidade (Caixa e Equivalentes de Caixa):** a conta apresentou uma redução de R\$ 7.388,84, passando de R\$ 22.585,98 para R\$ 15.197,14, refletindo os seguintes movimentos internos:

**1.1 Caixa:** Representa os recursos em espécie disponíveis. A conta apresentava saldo credor de R\$ 1.426,31 no início do período, refletindo eventual lançamento de ajuste ou obrigação contabilizada de forma transitória. No mês, houve entrada de R\$ 5.000,00 e saída de R\$ 1.351,02, resultando em saldo final de R\$ 2.222,67 (devedor). A variação total foi de R\$ 3.648,98 em termos líquidos, indicando recomposição da disponibilidade de numerário e regularização do saldo da conta.

\* considerando que o saldo devedor não corresponde com a natureza da conta, serão solicitados esclarecimentos.

**1.2 Bancos Conta Movimento:** Refere-se aos valores depositados em contas correntes para movimentação. O saldo reduziu de R\$ 10.515,44 para R\$ 112,55, refletindo uma redução de R\$ 10.488,96, impulsionado principalmente por movimentações em contas bancárias do Sicoob.

Av. Dr. Gastão Vidigal, 851 – sl. 04, Jardim Aclimação, Maringá-PR.

(44) 3225-9433 | contato@auxiliaconsultores.com.br



**1.3 Aplicações de Liquidez Imediata:** Compreende recursos aplicados com possibilidade de resgate imediato. A conta apresentou uma leve redução de R\$ 634,930, passando de R\$ 13.496,85 para R\$ 12.861,92, refletindo resgate efetuada junto ao Banco Santander.

**2. Valores a Receber:** Registrados separadamente da disponibilidade, mas ainda dentro do circulante, são compostos por:

**2.1 Duplicatas a Receber:** Refere-se a valores de vendas efetuadas a prazo, representadas por títulos de crédito emitidos contra os clientes. A conta apresentou um aumento de R\$ 29.533,69, passando de R\$ 411,13 para R\$ 29.944,82, reflexo da baixa liquidez nos recebimentos e aumento das operações a prazo no período. A movimentação revela que, embora tenham ocorrido recebimentos de R\$ 55.350,24, foram contabilizados R\$ 84.883,93 em novas duplicatas emitidas no mês.

**2.2 Outros Créditos:** Referem-se a créditos decorrentes de relações comerciais ou operacionais, como adiantamentos, impostos a recuperar e mútuos. A conta apresentou uma redução de R\$ 1.641,06, passando de R\$ 3.378.073,26 para R\$ 3.376.432,20, conforme detalhamento abaixo:

**3.1 Adiantamentos a Funcionários:** Representam valores concedidos antecipadamente a empregados, como adiantamentos salariais e de férias. A conta apresentou uma redução de R\$ 3.166,63, passando de R\$ 7.982,04 para R\$ 4.815,41, reflexo de reembolsos e compensações internas.

**3.2 Adiantamentos a Fornecedores:** Refere-se a pagamentos realizados previamente por mercadorias ou serviços a serem entregues. O saldo permaneceu inalterado em R\$ 23.147,36, sem registros de entrada ou baixa no período.

Av. Dr. Gastão Vidigal, 851 – sl. 04, Jardim Aclimação, Maringá-PR.

(44) 3225-9433 | contato@auxiliaconsultores.com.br





**3.3 Impostos a Recuperar/Compensar:** Contempla créditos fiscais, especialmente de ICMS. A conta manteve-se estável em R\$ 10.548,14, sem movimentações no período.

**3.4 Outras Contas a Compensar:** Refere-se a créditos fiscais vinculados à compensação trabalhista. O saldo credor manteve-se em R\$ 828,46, referente ao Salário Maternidade a Compensar. No período, houve o lançamento de R\$ 491,83 a título de Salário Família a Compensar, a qual foi baixada integralmente dentro do período.

**3.5 Outras Contas a Receber – Empréstimos a Terceiros:** Abrange mútuos e empréstimos concedidos. A conta registrou um acréscimo de R\$ 1.600,00, passando de R\$ 3.336.813,05 para R\$ 3.338.413,05, em razão de lançamento de novo crédito à colaboradora Marileide, mantendo-se inalterado o principal referente ao empréstimo à PD Previato EIRELI ME.

**Nota Explicativa:** Conforme esclarecimento prestado pelo gerente responsável, o valor de R\$ 1.600,00 repassado à colaboradora Marileide Florindo Borges corresponde à antecipação relativa à “compra” de 10 dias de férias vencidas até 11/2025. A medida foi adotada diante da impossibilidade operacional de concessão das férias naquele momento. Contudo, após orientação da contabilidade, foi informado que a compensação formal somente seria viável mediante a retirada integral do saldo de férias existente (16 dias). Como a colaboradora não poderia usufruir dos dias restantes de imediato, decidiu-se efetuar a antecipação financeira com o compromisso de que os 10 dias serão efetivamente usufruídos em junho ou julho, conforme disponibilidade da produção, ocasião em que o valor será deduzido do recibo de férias correspondente, regularizando a contabilização.

Av. Dr. Gastão Vidigal, 851 – sl. 04, Jardim Aclimação, Maringá-PR.

(44) 3225-9433 | contato@auxiliaconsultores.com.br





**4. Estoques:** Representam os bens mantidos pela empresa para revenda, transformação ou uso no processo produtivo, bem como mercadorias em trânsito e estoques de terceiros sob sua custódia. A conta registrou um aumento de R\$ 21.702,77, passando de R\$ 1.930.025,37 para R\$ 1.951.728,14, com os seguintes desdobramentos:

**4.1 Mercadorias, Insumos e Produtos:** Refere-se aos estoques próprios destinados à revenda e à matéria-prima utilizada na fabricação de produtos. A conta apresentou uma redução de R\$ 53.296,98, variando de R\$ 1.657.159,22 para R\$ 1.603.862,24. Internamente, refletem as saídas superiores às entradas no período, bem como a recomposição de insumos.

**4.2 Transferência de Mercadorias (R\$ 436.230,13):** Representa mercadorias em trânsito entre unidades ou em processo de remessa/entrada. A conta manteve-se estável em R\$ 436.230,13, sem movimentações no período.

**4.3 Estoque de Terceiros em Nosso Poder (R\$ 119.259,09):** Refere-se a bens de propriedade de terceiros sob a guarda da empresa, especialmente para industrialização ou consignação. O saldo apresentou uma redução de R\$ 130.816,05, passando de R\$ 141.056,84 para R\$ 10.240,79, em razão da baixa de itens recebidos anteriormente e retorno de materiais ao remetente.

**4.4 Estoque Próprio em Poder de Terceiros (saldo credor):** Refere-se a bens pertencentes à empresa que se encontram em posse de terceiros, usualmente enviados para beneficiamento ou armazenagem. O saldo apresentou um aumento de R\$ 55.816,30, passando de R\$ 22.307,14 para R\$ 78.123,44, indicando maior volume de materiais enviados para industrialização externa.

Av. Dr. Gastão Vidigal, 851 – sl. 04, Jardim Aclimação, Maringá-PR.

(44) 3225-9433 | contato@auxiliaconsultores.com.br



**Nota Explicativa:** Observa-se que a conta “Estoque Próprio em Poder de Terceiros” apresenta saldo negativo de R\$ 78.123,44, o que não condiz com sua natureza contábil. Tratando-se de bens pertencentes à empresa, ainda que sob posse física de terceiros, a conta deveria apresentar saldo **positivo**, por integrar o ativo da companhia. Será verificada a classificação contábil e, se necessário, o ajuste dos lançamentos correspondentes, a fim de refletir adequadamente a posição patrimonial e evitar distorções na apuração do ativo circulante.

O **ativo não circulante**, que compreende bens e direitos com expectativa de realização no longo prazo, registrou uma redução de R\$ 2.897,50, variando de R\$ 218.343,94 para R\$ 215.446,44.

- A principal alteração no período ocorreu na conta imobilizado, que representa os bens físicos utilizados nas operações da empresa, como veículos, instalações e equipamentos. O saldo líquido do imobilizado reduziu-se de R\$ 210.003,18 para R\$ 207.105,68, refletindo o reconhecimento da depreciação do período, no montante de R\$ 2.897,50, o que elevou o saldo acumulado de depreciação de R\$ 41.526,82 para R\$ 44.424,32.

**PASSIVO:** No que toca ao passivo da devedora em análise, cujo saldo total no mês de fevereiro de 2025 foi de R\$ 5.588.412,04, a evolução entre os meses de dezembro, fevereiro e dezembro de 2025 pode ser melhor identificada na tabela abaixo, subdividida em (i) passivo circulante e (ii) patrimônio líquido:

BALANÇO PATRIMONIAL	dez/24	jan/25	fev/25
---------------------	--------	--------	--------

Av. Dr. Gastão Vidigal, 851 – sl. 04, Jardim Aclimação, Maringá-PR.

(44) 3225-9433 | contato@auxiliaconsultores.com.br



(Valores expresso em milhares de reais)	R\$	AV	AH	R\$	AV	AH	R\$	AV	AH
<b>PASSIVO</b>	<b>5.566,97</b>	<b>100,0%</b>	<b>-0,8%</b>	<b>5.549,02</b>	<b>100,0%</b>	<b>-0,3%</b>	<b>5.588,41</b>	<b>100,0%</b>	<b>0,7%</b>
<b>PASSIVO CIRCULANTE</b>	<b>4.479,44</b>	<b>80,5%</b>	<b>4,9%</b>	<b>4.779,06</b>	<b>86,1%</b>	<b>6,7%</b>	<b>5.097,43</b>	<b>91,2%</b>	<b>6,7%</b>
Empréstimos e Financiamentos	2.258,24	40,6%	11,9%	2.404,01	43,3%	6,5%	2.473,65	44,3%	2,9%
Fornecedores	404,60	7,3%	5,2%	473,31	8,5%	17,0%	482,34	8,6%	1,9%
Obrigações tributárias	761,67	13,7%	-5,3%	742,90	13,4%	-2,5%	751,08	13,4%	1,1%
Obrigações Trabalhistas e Previdenciária	290,06	5,2%	-44,3%	289,69	5,2%	-0,1%	340,59	6,1%	17,6%
Outras Obrigações a Pagar	764,86	13,7%	0,0%	869,16	15,7%	0,0%	1.049,76	18,8%	0,0%
<b>PATRIMÔNIO LÍQUIDO</b>	<b>1.087,53</b>	<b>19,5%</b>	<b>-19,0%</b>	<b>769,96</b>	<b>13,9%</b>	<b>-29,2%</b>	<b>490,98</b>	<b>8,8%</b>	<b>-36,2%</b>
Capital Social	70,00	1,3%	0,0%	70,00	1,3%	0,0%	70,00	1,3%	0,0%
Lucros Acumulados	2.604,12	58,1%	0,0%	1.018,36	21,3%	-60,9%	699,96	13,7%	-31,3%
Prejuízo do Exercício	-1.586,59	-28,5%	19,1%	-318,40	-5,7%	-79,9%	-278,98	-5,0%	-12,4%

Fonte: Balanços Patrimoniais e Balancetes de Verificação fornecidos pela Devedora

O **passivo total** representa todas as obrigações e responsabilidades financeiras da devedora. No caso em análise, está composto pelo **passivo circulante** e pelo **patrimônio líquido**, não havendo registro de passivo não circulante. No período analisado, o passivo total apresentou uma redução de R\$ 279.015,52, passando de R\$ 5.867.427,56 no início do mês para R\$ 5.588.412,04 ao final de fevereiro de 2025.

Destaca-se que, embora o balancete apresente o valor de R\$ 6.185.791,95 como saldo final do passivo total, **tal montante não considera o prejuízo efetivamente apurado no período**, de R\$ 597.379,91, o qual não foi lançado na conta de patrimônio líquido em razão da forma de apuração de resultado adotada pela contabilidade.

O **passivo circulante**, que engloba obrigações financeiras com vencimento no curto prazo, geralmente em até 12 meses, registrou um aumento de R\$ 318.364,39, passando de R\$ 4.779.064,16 para R\$ 5.097.428,55, com variações nas seguintes contas:

Av. Dr. Gastão Vidigal, 851 – sl. 04, Jardim Aclimação, Maringá-PR.

(44) 3225-9433 | contato@auxiliaconsultores.com.br



**1. Empréstimos e Financiamentos:** Agrupa dívidas com instituições financeiras, pessoas físicas e jurídicas. A conta apresentou um acréscimo de R\$ 69.644,03, passando de R\$ 2.404.005,26 para R\$ 2.473.649,29. Dentre as obrigações lançadas neste grupo, destacam-se aquelas que apresentaram movimentação relevante no período:

**1.1 Empréstimos – Rafael Fernando Colombari:** O saldo reduziu de R\$ 48.416,10 para R\$ 37.204,90, refletindo amortização de R\$ 11.211,20 no período.

**1.2 Empréstimos – Limite Bradesco:** O saldo reduziu de R\$ 425,70 para R\$ 141,90, com uma redução de R\$ 283,80, decorrente de pagamento parcial da obrigação.

! As demais obrigações com Banco Itaú e Conta Garantia Bradesco não apresentaram variações nos saldos.

**2. Fornecedores:** Representa obrigações com terceiros pela aquisição de bens e serviços. Houve um aumento de R\$ 9.028,95, com o saldo passando de R\$ 473.312,88 para R\$ 482.341,83, refletindo maior um volume ligeiramente superior de compras a prazo em relação aos pagamentos efetuados no período.

**3. Obrigações Tributárias:** Refere-se a impostos e contribuições a recolher, incluindo tanto os tributos correntes quanto os débitos fiscais parcelados junto à Receita Federal e demais órgãos. No período, essa conta apresentou uma redução de R\$ 8.183,32, passando de R\$ 742.900,92 para R\$ 751.084,24 ao final de fevereiro de 2025, sendo R\$ 310.401,46 referentes a tributos correntes e R\$ 440.682,78 em parcelamentos.

Av. Dr. Gastão Vidigal, 851 – sl. 04, Jardim Aclimação, Maringá-PR.

(44) 3225-9433 | contato@auxiliaconsultores.com.br



- As obrigações tributárias correntes abrangem tributos exigíveis no curto prazo e apresentaram saldo significativo. A manutenção ou leve incremento desses saldos indica a postergação de pagamentos de tributos correntes vencidos no mês. Por outro lado, os parcelamentos tributários registraram uma redução de R\$ 2.879,19, passando de R\$ 443.561,97 para R\$ 440.682,78, reflexo do pagamento parcial de parcelas dos débitos regularizados.

**4. Obrigações Trabalhistas e Previdenciárias:** Compreendem os valores devidos a título de salários, encargos sociais, provisões de férias e 13º salário, bem como demais obrigações decorrentes da relação de trabalho. No mês de fevereiro de 2025, essa conta apresentou um aumento de R\$ 50.904,03, passando de R\$ 289.686,41 para R\$ 340.590,44, refletindo a acumulação de encargos incidentes sobre a folha do mês e a postergação parcial do pagamento de obrigações trabalhistas e previdenciárias vencidas, como salários, encargos sociais e provisões mensais.

**5. Outras Obrigações a Pagar:** Inclui adiantamentos de clientes e outras contas operacionais. O saldo passou de R\$ 869.158,69 para R\$ 1.049.762,75, um aumento de R\$ 180.604,06, indicando entradas antecipadas de recursos por vendas e pedidos em aberto.

- ! Conforme sinalizado no 19º Relatório Mensal de Atividades (RMA), foi identificada uma inconsistência no saldo inicial do passivo circulante no balancete de janeiro de 2025, que não correspondia ao saldo final registrado no balancete de dezembro de 2024. Enquanto o saldo final de dezembro era de R\$ 4.479.435,76, o saldo inicial de janeiro foi apresentado como R\$ 4.478.508,41, gerando uma diferença de R\$ 927,35. A apuração preliminar indicou que essa diferença decorre de um possível ajuste realizado na conta “ICMS sobre Compras Antecipadas”, cujo saldo foi alterado de R\$ 945,04 em dezembro/2024 para R\$ 17,69 em janeiro/2025, reduzindo exatamente R\$ 927,35.

Av. Dr. Gastão Vidigal, 851 – sl. 04, Jardim Aclimação, Maringá-PR.

(44) 3225-9433 | contato@auxiliaconsultores.com.br



Em resposta à solicitação de esclarecimentos, a gerência administrativa informou que, com o encerramento do exercício de 2024, há uma consolidação dos saldos contábeis, o que pode ocasionar ajustes entre exercícios. Além disso, destacou que foram identificados recolhimentos de impostos realizados em 2024 com percentual superior ao exigido pela legislação vigente, tendo sido apurados os valores e solicitada a restituição ao fisco.

Como complemento, a gerência anexou uma planilha demonstrando o detalhamento dos valores solicitados para restituição, que somam R\$ 3.398,39. Os pedidos referem-se a recolhimentos efetuados entre março e julho de 2024. A divergência no saldo, portanto, está relacionada a esses ajustes retroativos em função da apuração tributária do exercício anterior.

O **passivo não circulante** compreende obrigações de longo prazo, ou seja, aquelas com vencimento superior a um ano. Essas contas são importantes para entender o endividamento estrutural da empresa e avaliar sua capacidade de suportar dívidas no futuro. No entanto, não há registros de passivo não circulante no balancete analisado, indicando que todas as obrigações da empresa estão concentradas no curto prazo.

O **patrimônio líquido** representa os recursos próprios da devedora, compostos pelo capital social, lucros ou prejuízos acumulados e outros ajustes patrimoniais. No período analisado, o patrimônio líquido encerrou em R\$ 490.948,87, representando 8,8% do passivo total, com queda expressiva de 36,2% em comparação ao mês anterior, refletindo principalmente da redução nos Lucros Acumulados.

Av. Dr. Gastão Vidigal, 851 – sl. 04, Jardim Aclimação, Maringá-PR.

(44) 3225-9433 | contato@auxiliaconsultores.com.br





- Registre-se que no balancete apresentado, o patrimônio líquido permaneceu inalterado em R\$ 1.088.363,40, pois o prejuízo apurado nos meses de janeiro e fevereiro de 2025 ainda não foi registrado contabilmente.

A composição detalhada é a seguinte:

- 1. Capital Social:** Corresponde aos aportes realizados pela sócia para a constituição e manutenção das atividades. Manteve-se estável em R\$ 70.000,00 ao longo do período.
  - 2. Lucros Acumulados:** Sofreram uma redução significativa, passando de R\$ 1.018.363,40 em janeiro de 2025 para R\$ 699.964,39 em fevereiro de 2025, apresentando uma queda de 31,3%, o que reflete uma absorção parcial do prejuízo.
  - 3. Prejuízo do Período:** O prejuízo apurado do exercício em análise foi de R\$ 278.980,90, apresentando uma leve redução em comparação ao período de janeiro de 2025, que encerrou em R\$ 318.399,01, representando melhora de 12,4%.
- Conforme registrado no 19º Relatório Mensal de Atividades (RMA), identificou-se uma inconsistência entre o saldo inicial do **patrimônio líquido** no balancete de janeiro de 2025 (R\$ 1.088.363,40) e o valor apurado no encerramento de dezembro de 2024 (R\$ 1.087.532,97), resultando em uma diferença de R\$ 839,43.

A divergência decorre de ajuste contábil no valor do prejuízo acumulado de 2024, que passou de R\$ 1.586.547,68 para R\$ 1.585.756,65, sem que houvesse explicação prévia no balancete.

Av. Dr. Gastão Vidigal, 851 – sl. 04, Jardim Aclimação, Maringá-PR.

(44) 3225-9433 | contato@auxiliaconsultores.com.br





Em resposta, a gerência administrativa reiterou a mesma justificativa apresentada quanto à diferença do passivo circulante, indicando que, com o encerramento do exercício de 2024, foram realizados ajustes contábeis decorrentes da consolidação de saldos e da apuração de tributos recolhidos a maior. Foi ainda anexada planilha demonstrando o valor total de R\$ 3.398,39 solicitado em restituição ao fisco, relativo a recolhimentos indevidos entre março e julho de 2024.

**DEMONSTRAÇÃO DE RESULTADO DO EXERCÍCIO “DRE”:** Quanto à **DRE** da devedora em análise, composta por (i) receita operacional bruta; (ii) custos totais; e (iii) prejuízo do período, sua evolução entre os meses de dezembro, janeiro e fevereiro de 2025 pode ser melhor identificada na tabela abaixo:

DEMONSTRATIVO DE RESULTADO (Valores expresso em milhares de reais)	dez/24			jan/25			fev/25		
	R\$	AV	AH	R\$	AV	AH	R\$	AV	AH
Receita Operacional Bruta	37,33	100,0%	-84,20%	0,00	100,0%	0,00%	72,98	0,0%	100,00%
Deduções	-2,58	-6,9%	-92,81%	0,00	0,0%	0,00%	-7,98	0,0%	100,00%
<b>RECEITA LIQUIDA</b>	<b>34,75</b>	<b>93,1%</b>	<b>-82,66%</b>	<b>0,00</b>	<b>0,0%</b>	<b>0,00%</b>	<b>65,00</b>	<b>0,0%</b>	<b>100,00%</b>
Custos dos Produtos e Mercadorias Vendidas	-221,35	-593,0%	-15,87%	-173,04	0,0%	-21,83%	-265,86	0,0%	53,64%
<b>RESULTADO BRUTO</b>	<b>-186,60</b>	<b>-499,9%</b>	<b>197,85%</b>	<b>-173,04</b>	<b>0,0%</b>	<b>-7,27%</b>	<b>-200,86</b>	<b>0,0%</b>	<b>16,08%</b>
<b>Despesas Operacionais</b>	<b>-89,30</b>	<b>-239,2%</b>	<b>11,32%</b>	<b>-145,36</b>	<b>0,0%</b>	<b>62,79%</b>	<b>-78,12</b>	<b>0,0%</b>	<b>-46,26%</b>
De Vendas	-53,85	-144,3%	15,80%	-109,41	0,0%	103,17%	-33,28	0,0%	-69,58%
Administrativas	-33,28	-89,2%	10,30%	-29,52	0,0%	-11,30%	-42,29	0,0%	43,25%
Tributárias	-0,53	-1,4%	239,32%	-2,13	0,0%	298,77%	-0,27	0,0%	-87,39%
Despesas Financeiras	-1,63	-4,4%	-53,86%	-4,31	0,0%	163,67%	-2,28	0,0%	-47,10%

Av. Dr. Gastão Vidigal, 851 – sl. 04, Jardim Aclimação, Maringá-PR.

(44) 3225-9433 | contato@auxiliaconsultores.com.br



Outras Receitas	0,00	0,0%	0,00%	0,00	0,0%	0,00%	0,00	0,0%	0,00%
RESULTADO ANTES IRPJ E CSLL	-275,90	-739,1%	93,11%	-318,40	0,0%	15,40%	-278,98	0,0%	-12,38%
RESULTADO DO EXERCÍCIO	-275,90	-739,1%	93,11%	-318,40	0,0%	15,40%	-278,98	0,0%	-12,38%
EBITDA	-274,27	-734,8%	96,85%	-314,09	0,0%	14,52%	-276,70	0,0%	-11,90%

Fonte: Balanços Patrimoniais e Balancetes de Verificação fornecidos pela Devedora

O **Demonstrativo de Resultados do Exercício (DRE)** é um relatório contábil que evidencia as receitas, custos e despesas de uma empresa ou empresário em determinado período, culminando no lucro ou prejuízo líquido. No mês de fevereiro de 2025, a Devedora apresentou **prejuízo líquido de R\$ 278.980,90**, demonstrando que os custos e despesas superaram as receitas no período. **Embora ainda tenha encerrado o mês com prejuízo, foi inferior ao registrado no mês de janeiro.**

**Receitas:** As receitas representam os ingressos financeiros provenientes das operações da empresa. Em fevereiro, registrou R\$ 65.002,07 de receita líquida, representando uma alta de 100 % em relação ao mês de janeiro, que apresentava um valor simbólico de R\$ 0,01.

- 1. Receita Bruta de Vendas de Produtos:** Totalizou R\$ 72.983,80 em fevereiro 2025.
- 2. (-) Deduções da Receita Bruta:** As deduções decorrem dos impostos sobre vendas e serviços, registrados em R\$ 7.981,74 no mês de fevereiro de 2025.

**Custos das Mercadorias Vendidas (CMV):** O **CMV** representa os gastos diretamente relacionados à produção e comercialização dos produtos. No mês de fevereiro, o custo totalizou R\$ 265.860,31, representando um aumento de 53,64 % em relação a janeiro.

Av. Dr. Gastão Vidigal, 851 – sl. 04, Jardim Aclimação, Maringá-PR.

(44) 3225-9433 | contato@auxiliaconsultores.com.br



Logo, o **resultado bruto**, que representa a diferença entre a receita líquida e os custos, foi de (-) R\$ 200.858,24 (R\$ 65.002,07 - R\$ 265.860,31).

**Despesas Operacionais:** As despesas operacionais refletem os gastos necessários para manter as atividades da empresa. No mês de janeiro, essas despesas totalizaram R\$ 78.122,65, apresentando uma queda de -46,2% frente a janeiro, e são distribuídas da seguinte forma:

1. **Despesas Comerciais:** R\$ 33.282,60 – englobam custos com pessoal do setor comercial, vales, serviços de terceiros, telefonia, entre outros.
2. **Despesas Administrativas:** R\$ 42.292,24 – incluem salários, férias, encargos e demais despesas com o setor administrativo.
3. **Despesas Financeiras:** R\$ 2.279,77 – relacionadas a encargos bancários, multas e juros por mora.
4. **Despesas Tributárias:** R\$ 268,04 – referem-se a tributos diversos como IPVA e taxas municipais.

**Resultado Financeiro (Prejuízo Líquido):** O resultado final é determinado pela diferença entre as receitas e as despesas totais. Considerando que no mês em análise houve uma receita líquida de R\$ 65.002,07, deduzindo os custos e despesas operacionais, que somaram R\$ 343.982,96, sendo R\$ 265.860,31 de custos e R\$ 78.122,65 de despesas, o resultado do exercício foi um **prejuízo líquido de R\$ 278.980,90** no mês de fevereiro de 2025.

**ÍNDICE DE LIQUIDEZ:** No que se refere ao índice de liquidez da devedora em análise, que corresponde a um indicador financeiro que revela o recurso disponível para quitar as obrigações com terceiros, observam-se os índices apresentados para os meses de dezembro, janeiro e fevereiro de 2025, subdivididos em (i) liquidez geral; (ii) liquidez corrente; e (iii) liquidez imediata, conforme o gráfico abaixo:

Av. Dr. Gastão Vidigal, 851 – sl. 04, Jardim Aclimação, Maringá-PR.

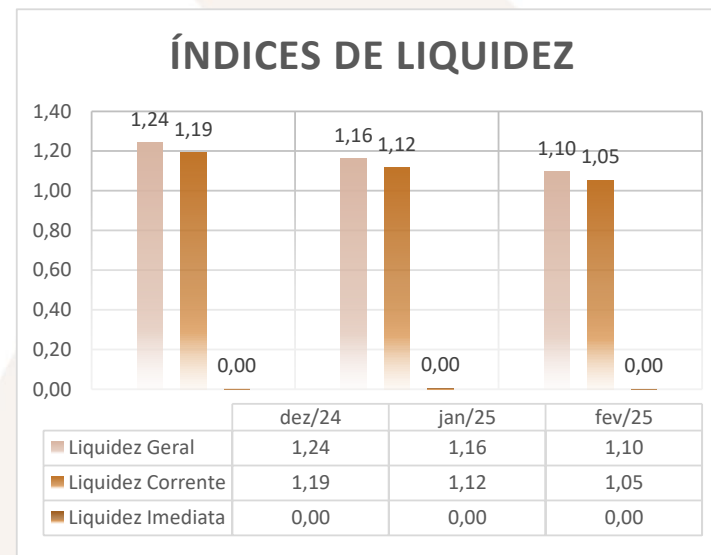
(44) 3225-9433 | contato@auxiliaconsultores.com.br



(i) Liquidez geral: 1,10 - é um indicador financeiro que demonstra a capacidade de pagamento da Devedora a longo prazo, assim, quanto maior for o índice de liquidez geral, melhor será a situação financeira da empresa.

(ii) Liquidez corrente: 1,05 - é um indicador financeiro que mostra a capacidade de uma empresa de quitar suas dívidas a curto prazo. Representa a relação entre os valores previstos de entrada e saída em caixa, considerando um curto horizonte de tempo.

(iii) Liquidez imediata: 0,00 - é um indicador utilizado para mensurar a capacidade de uma empresa de arcar com as suas dívidas no momento imediato, ou seja, o capital disponível para o uso imediato.

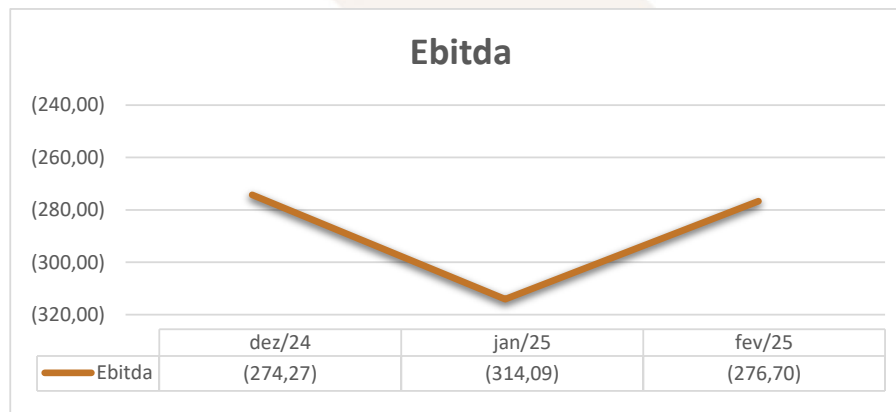


Av. Dr. Gastão Vidigal, 851 – sl. 04, Jardim Aclimação, Maringá-PR.

(44) 3225-9433 | contato@auxiliaconsultores.com.br



**EBITDA:** Este índice corresponde a quantidade de recursos que a empresa gera apenas em suas atividades principais, sem contar a rentabilidade de investimentos ou descontos de impostos, desta forma, quando a empresa apresenta EBITDA positivo, significa que a vida financeira da empresa está saudável, quando o EBITDA é negativo, significa que a empresa está passando por dificuldade financeira. No caso da devedora em análise, em fevereiro/25, o EBITDA apresentado foi de R\$ -276,7 mil negativos.



Em janeiro de 2025, o EBITDA apresentava saldo de R\$ -314,09 mil e, em fevereiro de 2025, passou para R\$ -276,70 mil, refletindo uma melhora de R\$ 37,39 mil no resultado operacional. Esse desempenho positivo se deve principalmente ao retorno da receita operacional bruta, que havia sido nula em janeiro e atingiu R\$ 72,98 mil em fevereiro.

Av. Dr. Gastão Vidigal, 851 – sl. 04, Jardim Aclimação, Maringá-PR.

(44) 3225-9433 | contato@auxiliaconsultores.com.br



b) D.A.P Indústria e Comércio de Confeções Ltda.:

**ATIVO:** No que toca ao ativo da devedora em análise, cujo saldo total no mês de fevereiro de 2025 foi de R\$ 1.012.630,60, a evolução entre os meses de dezembro, janeiro e fevereiro de 2025 pode ser melhor identificada na tabela abaixo, subdividida em (i) ativo circulante:

BALANÇO PATRIMONIAL (Valores expresso em milhares de reais)	dez/24			jan/25			fev/25		
	R\$	AV	AH	R\$	AV	AH	R\$	AV	AH
<b>ATIVO</b>	<b>1.237,80</b>	<b>100,0%</b>	<b>-4,3%</b>	<b>1.041,12</b>	<b>100,0%</b>	<b>-15,9%</b>	<b>1.012,63</b>	<b>100,0%</b>	<b>-2,7%</b>
<b>ATIVO CIRCULANTE</b>	<b>1.237,80</b>	<b>100,0%</b>	<b>-4,3%</b>	<b>1.041,12</b>	<b>100,0%</b>	<b>-15,9%</b>	<b>1.012,63</b>	<b>100,0%</b>	<b>-2,7%</b>
Caixa e Equivalente de Caixa	212,89	17,2%	-10,4%	180,42	17,3%	-15,3%	172,09	17,0%	-4,6%
Clientes (Duplicatas a Receber)	42,21	3,4%	0,0%	2,12	0,2%	0,0%	3,24	0,3%	0,0%
Outros Créditos	948,42	76,6%	-0,7%	812,28	78,0%	-14,4%	771,89	76,2%	-5,0%
Estoques	34,27	2,8%	-21,0%	46,29	4,4%	35,1%	65,40	6,5%	41,3%

Fonte: Balanços Patrimoniais e Balancetes de Verificação fornecidos pela Devedora

O **ativo total** reflete todos os recursos econômicos controlados pela devedora. Ele é composto, **em regra**, pela soma do **ativo circulante** e do **ativo não circulante**. Contudo, no caso da devedora em análise, não há registro de ativo não circulante. Portanto, no mês de fevereiro de 2025, o ativo total apresentou uma redução de R\$ 28.489,87, passando de R\$ 1.041.120,47 para R\$ 1.012.630,60 ao final do período.

O **ativo circulante**, que abrange bens e direitos passíveis de conversão em dinheiro no curto prazo, sofreu uma redução equivalente, já que não há registro de ativo não circulante no período analisado. **No caso da devedora em análise, o ativo circulante corresponde a 100% do ativo total.** A composição e movimentação das principais contas foram as seguintes:

Av. Dr. Gastão Vidigal, 851 – sl. 04, Jardim Aclimação, Maringá-PR.

(44) 3225-9433 | contato@auxiliaconsultores.com.br



**1. Disponibilidade (Caixa e Equivalentes de Caixa):** a conta, como um todo, apresentou uma redução de R\$ 8.326,35, saindo de R\$ 180.419,35 para R\$ 172.093,00, refletindo os seguintes movimentos internos:

**1.1 Caixa:** Representa os recursos em espécie disponíveis. Teve uma redução de R\$ 7.087,23, passando de R\$ 163.041,98 para R\$ 155.954,75, refletindo saídas de numerário no período.

**1.2 Bancos Conta Movimento:** Refere-se aos valores depositados em contas correntes para movimentação. O saldo diminuiu de R\$ 2.662,83 para R\$ 1.738,08, uma redução de R\$ 924,75, impulsionado principalmente por entradas em conta do Sicoob.

**1.3 Aplicações de Liquidez Imediata:** Compreende recursos aplicados com possibilidade de resgate imediato. A conta apresentou uma redução de R\$ 314,37, passando de R\$ 14.710,51 para R\$ 14.396,14.

**2. Duplicatas a Receber e Cartões de Crédito:** Refere-se a valores de vendas efetuadas a prazo, representadas por títulos de crédito emitidos contra os clientes, bem como vendas por meio de cartões de crédito com recebimento futuro. No período, essas contas apresentaram a seguinte movimentação:

**2.1 Duplicatas a Receber:** A conta apresentou um aumento de R\$ 2.155,78, saindo de R\$ 955,39 para R\$ 3.111,17, refletindo recebimentos no período.

Av. Dr. Gastão Vidigal, 851 – sl. 04, Jardim Aclimação, Maringá-PR.

(44) 3225-9433 | contato@auxiliaconsultores.com.br





**2.1 Cartões de Crédito:** A conta registrou uma redução de R\$ 1.038,78, passando de R\$ 1.167,93 para R\$ 129,15, indicando liquidação parcial dos valores a receber junto às operadoras.

- **Soma total das contas:** O saldo consolidado das contas Duplicatas a Receber e Cartões de Crédito passou de R\$ 2.123,32 para R\$ 3.240,32, representando um aumento total de R\$ 1.117,00 no mês de fevereiro de 2025 e representa 0,3% do ativo.

**3. Outros Créditos:** Registrados separadamente da disponibilidade, mas ainda dentro do circulante, referem-se a créditos decorrentes de relações comerciais ou operacionais, como adiantamentos, impostos a recuperar e mútuos. A conta apresentou uma redução de R\$ 40.390,00, variando de R\$ 812.283,36 para R\$ 771.893,36, em razão do recebimento parcial de empréstimo pela devedora integrante do grupo J.G. Previato Ltda (atual MB&O Brands).

**4. Estoques:** Representam os bens mantidos pela empresa para revenda, transformação ou uso no processo produtivo, bem como mercadorias em trânsito. A conta registrou um aumento de R\$ 19.109,48, passando de R\$ 46.294,44 para R\$ 65.403,92, com os seguintes desdobramentos:

**4.1 Matéria-prima (R\$ 16.576,17):** Houve um aumento de R\$ 30.882,06, reflexo de aquisição de insumos para produção.

**4.2 Transferência de Mercadorias (R\$ 0,00):** Apresentou redução total de R\$ 111.772,58, indicando recebimento ou baixa de mercadorias em trânsito.

Av. Dr. Gastão Vidigal, 851 – sl. 04, Jardim Aclimação, Maringá-PR.

(44) 3225-9433 | contato@auxiliaconsultores.com.br



**PASSIVO:** No que diz respeito ao passivo da devedora em análise, cujo saldo total no mês de fevereiro de 2025 foi de R\$ 1.012.630,60, a evolução entre os meses de dezembro, janeiro e fevereiro de 2025 pode ser melhor identificada na tabela abaixo, subdividida em (i) passivo circulante e (ii) patrimônio líquido:

BALANÇO PATRIMONIAL (Valores expresso em milhares de reais)	dez/24			jan/25			fev/25		
	R\$	AV	AH	R\$	AV	AH	R\$	AV	AH
<b>PASSIVO</b>	<b>1.237,80</b>	<b>100,0%</b>	<b>-4,3%</b>	<b>1.041,12</b>	<b>100,0%</b>	<b>-15,9%</b>	<b>1.012,63</b>	<b>100,0%</b>	<b>-2,7%</b>
<b>PASSIVO CIRCULANTE</b>	<b>847,49</b>	<b>68,5%</b>	<b>4,2%</b>	<b>833,10</b>	<b>80,0%</b>	<b>-1,7%</b>	<b>865,74</b>	<b>85,5%</b>	<b>3,9%</b>
Fornecedores	337,82	27,3%	5,1%	339,66	32,6%	0,5%	356,43	35,2%	4,9%
Obrigações tributárias	325,08	26,3%	2,7%	292,31	28,1%	-10,1%	297,23	29,4%	1,7%
Obrigações Trabalhistas e Previdenciária	53,63	4,3%	19,6%	23,79	2,3%	-55,6%	34,74	3,4%	46,0%
Outras Obrigações	130,97	10,6%	0,0%	177,34	17,0%	35,4%	177,34	17,5%	0,0%
<b>PATRIMÔNIO LÍQUIDO</b>	<b>390,30</b>	<b>31,5%</b>	<b>-18,6%</b>	<b>208,02</b>	<b>20,0%</b>	<b>-46,7%</b>	<b>146,88</b>	<b>14,5%</b>	<b>-29,4%</b>
Capital Social	40,00	3,2%	0,0%	40,00	3,8%	0,0%	40,00	4,0%	0,0%
Lucros Acumulados	86,83	10,2%	0,0%	239,99	28,8%	176,4%	168,02	19,4%	-30,0%
Lucro do Exercício	263,47	21,3%	-25,3%	- 71,97	-6,9%	-127,3%	- 61,14	-6,0%	-15,1%

Fonte: Balanços Patrimoniais e Balancetes de Verificação fornecidos pela Devedora

O **passivo total** representa todas as obrigações e responsabilidades financeiras da devedora. No caso em análise, está composto pelo **passivo circulante** e pelo **patrimônio líquido**, não havendo registro de passivo não circulante. No período analisado, o passivo total apresentou uma redução de R\$ 28.489,87, passando de R\$ 1.041.120,47 no início do mês para R\$ 1.012.630,60 ao final de fevereiro de 2025.

- Destaca-se que, embora o balancete apresente o valor de R\$ 1.145.733,25 como saldo contábil do passivo total, tal montante não considera o prejuízo efetivamente apurado no exercício, de R\$ 61.135,68, que ainda não foi lançado na conta de patrimônio líquido.

Av. Dr. Gastão Vidigal, 851 – sl. 04, Jardim Aclimação, Maringá-PR.

(44) 3225-9433 | contato@auxiliaconsultores.com.br



Com esse ajuste, o passivo total real corresponde a R\$ 1.012.630,60, refletindo com maior fidedignidade a posição patrimonial da empresa ao final de fevereiro.

O **passivo circulante**, que engloba obrigações com vencimento no curto prazo, registrou um aumento de R\$ 32.645,81, passando de R\$ 833.095,98 para R\$ 865.741,79 ao final de fevereiro de 2025 e representa 85,5% do passivo total. Essa variação positiva reflete o crescimento das obrigações operacionais e financeiras da empresa no curto prazo. As principais contas com movimentação foram:

**1. Fornecedores:** Representa obrigações com terceiros pela aquisição de bens e serviços. A conta apresentou um aumento de R\$ 16.770,88, passando de R\$ 339.657,48 para R\$ 356.428,66, refletindo novos lançamentos de compras a prazo realizadas no mês de fevereiro. Essa conta mantém-se como principal item do passivo circulante.

**2. Obrigações Tributárias:** Refere-se a impostos e contribuições a recolher, incluindo tanto os tributos correntes quanto os débitos fiscais parcelados junto à Receita Federal e demais órgãos. No período, essa conta apresentou uma redução de R\$ 4.920,53, passando de R\$ 292.311,55 para R\$ 297.232,08 ao final de fevereiro de 2025, sendo R\$ 8.228,55 referentes a tributos correntes e R\$ 289.003,53 em parcelamentos, a qual não sofreu alterações.

**3. Obrigações Trabalhistas e Previdenciárias:** Compreende salários, férias, 13º salário e encargos sociais a pagar. O saldo apresentou um aumento, passando de R\$ 23.787,84 para R\$ 34.741,94, refletindo provisões adicionais e encargos não pagos em fevereiro de 2025.

Av. Dr. Gastão Vidigal, 851 – sl. 04, Jardim Aclimação, Maringá-PR.

(44) 3225-9433 | contato@auxiliaconsultores.com.br



**4. Outras Obrigações a Pagar:** Inclui adiantamentos de clientes e outras contas operacionais. O saldo permaneceu estável em de R\$ 177.339,11.

O **passivo não circulante** compreende obrigações de longo prazo, ou seja, aquelas com vencimento superior a um ano. Essas contas são importantes para entender o endividamento estrutural da empresa e avaliar sua capacidade de suportar dívidas no futuro. No entanto, não há registros de passivo não circulante no balancete analisado, indicando que todas as obrigações da empresa estão concentradas no curto prazo.

O **patrimônio líquido** representa os recursos próprios da devedora, compostos pelo capital social, lucros ou prejuízos acumulados e outros ajustes patrimoniais. No período analisado, encerrou em R\$ 146.888,81, representando 14,5% do passivo total, com retração de 29,4% em relação a janeiro.

- No balancete apresentado, o patrimônio líquido permaneceu inalterado em R\$ 279.991,46, pois o prejuízo apurado no mês de janeiro e fevereiro 2025 ainda não foi registrado contabilmente, o que não reflete com maior fidedignidade a posição patrimonial da empresa no encerramento do período de janeiro de 2025.

A composição detalhada é a seguinte:

**1. Capital Social:** Corresponde aos aportes realizados pelos sócios para a constituição e manutenção das atividades. Manteve-se estável em R\$ 40.000,00 ao longo do período.

Av. Dr. Gastão Vidigal, 851 – sl. 04, Jardim Aclimação, Maringá-PR.

(44) 3225-9433 | contato@auxiliaconsultores.com.br



**2. Lucros Acumulados:** Representam os resultados líquidos apurados em exercícios anteriores. Sofreu uma redução de R\$ 71.966,97 (prejuízo de janeiro), passando de R\$ 239.991,46 para R\$ 168.024,49, representando uma que de 30%, impactando diretamente a base patrimonial.

**3. Prejuízo do Período:** O prejuízo apurado no exercício em análise foi apresentou uma leve melhoria, passando de R\$ 71.966,97 para R\$ 61.135,68, com variação positiva de 15,1%, apesar de ainda representar resultado negativo no período.

**DEMONSTRAÇÃO DE RESULTADO DO EXERCÍCIO “DRE”:** Quanto à **DRE** da devedora em análise, composta por (i) receita operacional bruta; (ii) custos totais; e (iii) prejuízo do período, sua evolução entre os meses de dezembro, janeiro e fevereiro de 2025 pode ser melhor identificada na tabela abaixo:

DEMONSTRATIVO DE RESULTADO (Valores expresso em milhares de reais)	dez/24			jan/25			fev/25		
	R\$	AV	AH	R\$	AV	AH	R\$	AV	AH
Receita Operacional Bruta	77,17	100,0%	-9,72%	27,81	100,0%	-63,96%	35,22	100,0%	26,65%
Deduções	-49,41	-64,0%	383,28%	-9,57	-34,4%	-80,64%	-9,21	-26,2%	-3,70%
<b>RECEITA LIQUIDA</b>	<b>27,77</b>	<b>36,0%</b>	<b>-63,10%</b>	<b>18,24</b>	<b>65,6%</b>	<b>-34,31%</b>	<b>26,01</b>	<b>73,8%</b>	<b>42,57%</b>
Custos dos Produtos e Mercadorias Vendidas	-52,04	-67,4%	-29,12%	-47,71	-171,6%	-8,32%	-18,18	-51,6%	-61,89%
<b>RESULTADO BRUTO</b>	<b>-24,27</b>	<b>-31,4%</b>	<b>-1415,40%</b>	<b>-29,47</b>	<b>-106,0%</b>	<b>21,41%</b>	<b>7,82</b>	<b>22,2%</b>	<b>-126,55%</b>
<b>Despesas Operacionais</b>	<b>-86,04</b>	<b>-111,5%</b>	<b>-5,76%</b>	<b>-42,50</b>	<b>-152,8%</b>	<b>-50,60%</b>	<b>-68,96</b>	<b>-195,8%</b>	<b>62,25%</b>
De Vendas	-74,16	-96,1%	-18,54%	-40,48	-145,5%	-45,42%	-69,01	-195,9%	70,50%
Administrativas	-0,64	-0,8%	728,93%	-0,02	-0,1%	-96,58%	0,29	0,8%	-1427,27%
Despesas Financeiras	-11,24	-14,6%	5711,56%	-2,01	-7,2%	-82,16%	-0,24	-0,7%	-87,90%
Outras Receitas	0,00	0,0%	0,00%	0,00	0,0%	0,00%	0,00	0,0%	0,00%
<b>RESULTADO DO EXRCÍCIO</b>	<b>-110,31</b>	<b>-142,9%</b>	<b>23,31%</b>	<b>-71,97</b>	<b>-258,8%</b>	<b>-34,76%</b>	<b>-61,14</b>	<b>-173,6%</b>	<b>-15,05%</b>

Av. Dr. Gastão Vidigal, 851 – sl. 04, Jardim Aclimação, Maringá-PR.

(44) 3225-9433 | contato@auxiliaconsultores.com.br



EBITDA	-99,07	-128,4%	10,98%	-69,96	-251,6%	-29,38%	-60,89	-172,9%	-12,96%
--------	--------	---------	--------	--------	---------	---------	--------	---------	---------

Fonte: Balanços Patrimoniais e Balancetes de Verificação fornecidos pela devedora

O **Demonstrativo de Resultados do Exercício (DRE)** é um relatório contábil que evidencia as receitas, custos e despesas de uma empresa ou empresário em determinado período, culminando no lucro ou prejuízo líquido. No mês de fevereiro de 2025, a devedora apresentou **prejuízo líquido de R\$ 61.135,68**, demonstrando que os custos e despesas superaram as receitas no período.

**Receitas:** As receitas representam os ingressos financeiros provenientes das operações da empresa. Em fevereiro, a receita líquida da empresa foi de R\$ 26.008,46, representando uma recuperação gradual da receita líquida da empresa. As principais categorias incluem:

**1. Receita Bruta de Vendas de Produtos:** Representa os valores obtidos com a comercialização de produtos e serviços. No mês de fevereiro, a devedora registrou R\$ 44.434,36 em receitas provenientes da venda de produtos de fabricação própria. Esse valor representa o faturamento antes das deduções de impostos e descontos.

**2. (-) Deduções da Receita Bruta:** Inclui devoluções, descontos e tributos incidentes sobre vendas. No período, as deduções totalizaram R\$ 9.212,95, compostas por:

**2.1 Devoluções de vendas:** R\$ 5.789,96 – indica a quantidade de vendas que foram canceladas ou estornadas.

**2.2 Impostos sobre vendas (SIMPLES Nacional):** R\$ 3.422,99 – tributos incidentes sobre a receita bruta da empresa.

Av. Dr. Gastão Vidigal, 851 – sl. 04, Jardim Aclimação, Maringá-PR.

(44) 3225-9433 | contato@auxiliaconsultores.com.br





**Custos das Mercadorias Vendidas (CMV):** O **CMV** representa os gastos diretamente relacionados à produção e comercialização dos produtos. No mês de fevereiro, o custo totalizou R\$ 18.184,32.

Logo, o **resultado bruto**, que representa a diferença entre a receita líquida e os custos, foi de **R\$ 7.824,14** (R\$ 26.008,46 - R\$ 18.184,32). O resultado bruto de fevereiro de 2025 reverteu os prejuízos operacionais brutos dos meses anteriores.

**Despesas Operacionais:** As despesas operacionais refletem os gastos necessários para manter as atividades da empresa. No mês de janeiro, essas despesas totalizaram R\$ 68.959,82, distribuídas da seguinte forma:

- 1. Despesas Comerciais:** R\$ 68.668,87 – englobam custos com pessoal do setor comercial, vales, serviços de terceiros, telefonia, entre outros.
- 2. Despesas Administrativas:** R\$ 48,28 – geralmente, incluem salários, férias, encargos e demais despesas com o setor administrativo, contudo, no caso da Devedora em análise, referiu-se a taxas e emolumentos cartoriais.
- 3. Despesas Financeiras:** R\$ 242,67 – relacionadas a encargos bancários, multas e juros por mora.

**Resultado Financeiro (Prejuízo Líquido):** O resultado final é determinado pela diferença entre as receitas e as despesas totais. No presente caso, subtrai-se dos R\$ 26.008,46 de receita líquida, os custos e despesas operacionais (R\$ 87.144,14). Dessa forma, o resultado do exercício foi um **prejuízo líquido de R\$ 61.135,68** no mês de fevereiro de 2025.

Av. Dr. Gastão Vidigal, 851 – sl. 04, Jardim Aclimação, Maringá-PR.

(44) 3225-9433 | contato@auxiliaconsultores.com.br



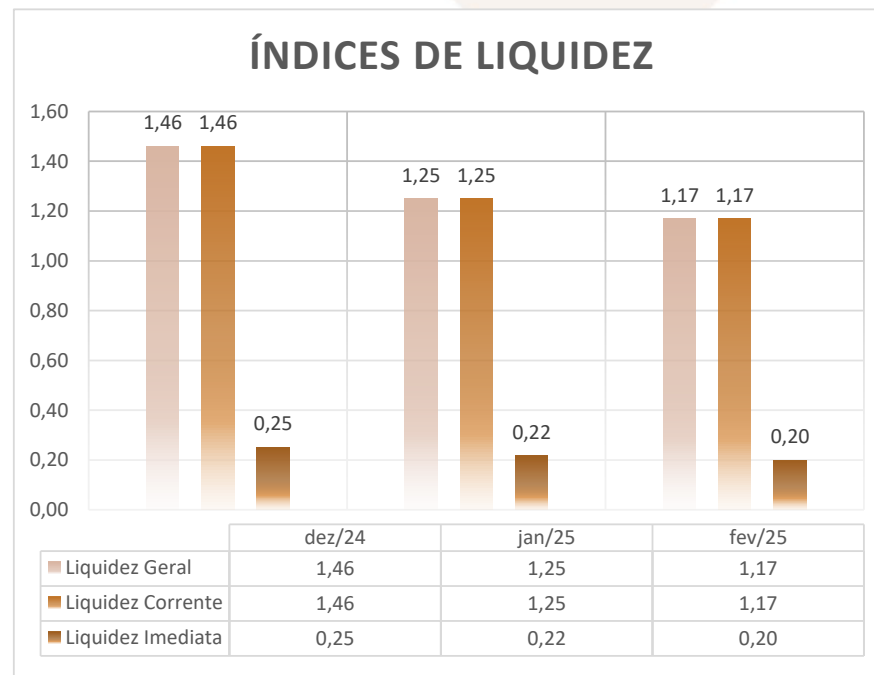


**ÍNDICE DE LIQUIDEZ:** No que se refere ao índice de liquidez da Devedora em análise, que corresponde a um indicador financeiro que revela os recursos disponíveis para quitar as obrigações com terceiros, observa-se que, nos meses de dezembro, janeiro e fevereiro de 2025, foram apresentados os índices a seguir, subdivididos em (i) liquidez geral; (ii) liquidez corrente; e (iii) liquidez imediata, conforme gráfico abaixo:

(i) Liquidez geral: 1,17 - É um indicador financeiro que demonstra a capacidade de pagamento da Devedora a longo prazo. Assim, quanto maior for o índice de liquidez geral, melhor será a situação financeira da empresa.

(ii) Liquidez corrente: 1,17 - é um indicador financeiro que mostra a capacidade de uma empresa de quitar suas dívidas de curto prazo. Em outras palavras, é a relação entre os valores previstos de entrada e saída em caixa, considerando um curto horizonte de tempo.

(iii) Liquidez imediata: 0,20 - é um indicador utilizado para mensurar a capacidade de uma empresa de arcar com suas dívidas no momento imediato. Em outras palavras, avalia o capital disponível que pode ser utilizado imediatamente.

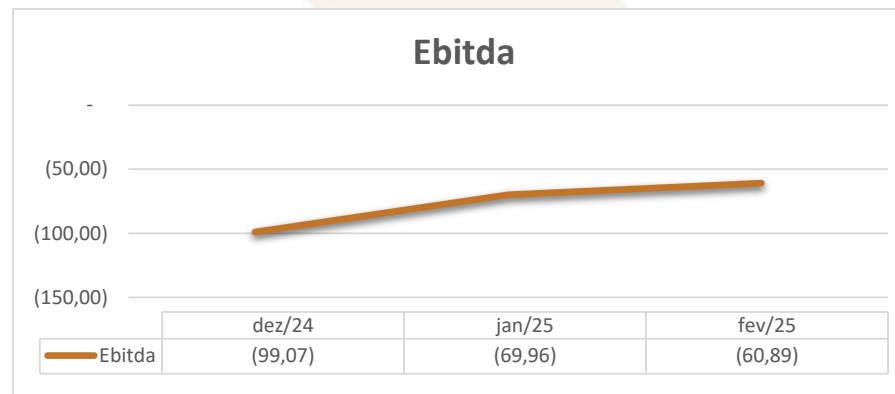


Av. Dr. Gastão Vidigal, 851 – sl. 04, Jardim Aclimação, Maringá-PR.

(44) 3225-9433 | contato@auxiliaconsultores.com.br



**EBITDA:** Este índice corresponde à quantidade de recursos que a empresa gera apenas a partir de suas atividades principais, excluindo a rentabilidade de investimentos ou descontos de impostos. Assim, quando a empresa apresenta um EBITDA positivo, isso indica que sua saúde financeira está adequada; por outro lado, um EBITDA negativo sugere dificuldades financeiras. No caso da devedora em análise, em fevereiro/25, o EBITDA apresentado foi de R\$ -60,89 mil negativos.



Em janeiro de 2025, o **EBITDA** apresentava saldo de R\$ -69,96 mil e, em fevereiro de 2025, passou para R\$ -60,89 mil, refletindo uma melhora de R\$ 9,07 mil no resultado operacional. Esse desempenho positivo se deve principalmente ao aumento da receita líquida e à redução dos custos operacionais.

Av. Dr. Gastão Vidigal, 851 – sl. 04, Jardim Aclimação, Maringá-PR.

(44) 3225-9433 | contato@auxiliaconsultores.com.br



## VII. CRONOGRAMA PROCESSUAL

Data Prevista	Data da Ocorrência	Evento	Mov.	Lei nº 11.101/2005
	26/06/2023	Ajuizamento do pedido de RJ	1	-
	08/08/2023	Deferimento do Processamento da RJ	17	Art. 52
	26/03/2024	Termo de Compromisso da Administradora Judicial	114	Art. 33
	12/04/2024	Publicação de Edital: Deferimento do Processamento da RJ com lista de credores	124/125	Art. 52, § 1º
	29/04/2024	Prazo final para apresentação das Habilitações/Divergências administrativas	-	Art. 7º, § 1º
	27/10/2023	Apresentação do Plano de Recuperação Judicial	79	Art. 53
	02/04/2024	Apresentação do 1º Aditivo ao Plano de Recuperação Judicial	117.2	
	13/06/2024 <sup>2</sup>	Apresentação da Relação de Credores do AJ	147.3/196.4	Art. 7º, § 2º
	12/09/2024 <sup>3</sup>	Publicação do Edital: Lista de Credores do AJ	192	Art. 7º, §2º
	23/09/2024	Prazo final para apresentação das Impugnações Judiciais	-	Art. 8º
	12/09/2024 <sup>4</sup>	Publicação do Edital: Aviso do PRJ	192	Art. 53
	14/10/2024	Prazo final para apresentação de objeções ao Plano de Recuperação Judicial	-	Art. 55
	13/01/2025	Publicação do Edital: Convocação AGC	240	Art. 36
	05/02/2025	Assembleia Geral de Credores - 1ª Convocação	233	Art. 37
	19/02/2025	Assembleia Geral de Credores - 2ª Convocação	233	Art. 37

<sup>2</sup> Tendo em vista a notícia de cessão parcial de créditos sujeitos entre o credor Itaú Unibanco S.A. e Brasil Sul Securitizadora S.A., foi apresentado nos autos relação de credores atualizada (seq. 196.4)

<sup>3</sup> Edital veiculado no DJe no dia 11.09.2024 (quarta-feira), na Edição nº 3745.

<sup>4</sup> Edital veiculado no DJe no dia 11.09.2024 (quarta-feira), na Edição nº 3745.

Av. Dr. Gastão Vidigal, 851 – sl. 04, Jardim Aclimação, Maringá-PR.

(44) 3225-9433 | contato@auxiliaconsultores.com.br



	19/02/2025 <sup>5</sup>	Stay Period	181	Art. 6º, § 4º
--	-------------------------	-------------	-----	---------------

## VIII. ENCERRAMENTO

Considerando os fatos narrados no tópico V, item “a” envolvendo a dificuldade em obter informações claras e resolver as inconsistências detectadas no balancete de dezembro de 2024 da devedora MB&O Brands Indústria e Comércio de Confecções Ltda., o que motivou o atraso que se perdura até a presente data na apresentação do respectivo Relatório Mensal de Ativo, a Administração Judicial solicita a imediata intimação das Devedoras para que prestem os devidos esclarecimentos e apresentem documento formal contendo a descrição detalhada das alterações realizadas no período de 2024, apontando quais contas foram contabilizadas com erro, a razão do erro e a alteração, apontando, inclusive, a documentação fiscal pautada para realizar as alterações.

Para o momento, é o que se tem a relatar.

A Administração Judicial continua à disposição deste d. Juízo e de todos os interessados para prestar quaisquer outros esclarecimentos que se façam necessários.

Maringá, 30 de abril de 2025.

**AUXILIA CONSULTORES LTDA.**

Renata Paccola Mesquita | OAB/PR 50.980

<sup>5</sup> Considerando a decisão de seq. 181, que prorrogou o prazo do *stay period* até da data da conclusão da AGC, informamos que a referida assembleia se perfectibilizou em data de 19/02/2025, com a homologação pelos credores do PRJ apresentado.

Av. Dr. Gastão Vidigal, 851 – sl. 04, Jardim Aclimação, Maringá-PR.

(44) 3225-9433 | contato@auxiliaconsultores.com.br

