

RELATÓRIO MENSAL DE ATIVIDADES

Competência: **janeiro e fevereiro | 2025**

Referente ao processo de recuperação judicial n.º **0019878-33.2023.8.16.0017**, ajuizado por **Ricarnes Distribuidora de Carnes LTDA.** e **Só Porco Distribuidora de Carnes Ltda.**, em trâmite perante a 3ª Vara Cível e Empresarial Regional de Maringá, Estado do Paraná.

 **AUXILIA**
CONSULTORES



Documento assinado digitalmente, conforme MP nº 2.200-2/2001, Lei nº 11.419/2006, resolução do Projudi, do TJPR/OE
Validação deste em <https://projudi.tjpr.jus.br/projudi/> - Identificador: PJXHL GAK6W JHJL6 JECYA

SUMÁRIO

I. ESCOPO DO PRESENTE TRABALHO	3
II. ESTRUTURA DA DEVEDORA E QUADRO DE COLABORADORES	3
III. COMPOSIÇÃO DO PASSIVO SUJEITO.....	4
IV. INFORMAÇÕES OPERACIONAIS.....	5
V. INFORMAÇÕES E ANÁLISES CONTÁBEIS-FINANCEIRAS	9
a) Só Porco Distribuidora de Carnes Ltda.:.....	9
b) Ricarnes Distribuidora de Carnes Ltda.:.....	17
VI. CRONOGRAMA PROCESSUAL.....	26
VII. CONCLUSÃO	27

Av. Dr. Gastão Vidigal, 851 – sl. 04, Jardim Aclimação, Maringá-PR.

(44) 3225-9433 | contato@auxiliaconsultores.com.br



I. ESCOPO DO PRESENTE TRABALHO

O Relatório Mensal de Atividade, elaborado nos termos do art. 22, II, “c” e “h”, da Lei 11.101/2005, é lastreado na documentação contábil e financeira fornecida pelas devedoras **Ricarnes Distribuidora de Carnes Ltda.** e **Só Porco Distribuidora de Carnes Ltda.**, cujos objetos sociais consistem, em suma: (i) na compra de suínos já abatidos; (ii) na comercialização de carcaças suínas para grandes redes de supermercados, restaurantes e açougues; e, (iii) na manipulação das carcaças suínas, a fim de realizar a separação dos cortes para revenda.

II. ESTRUTURA DA DEVEDORA E QUADRO DE COLABORADORES

A estrutura societária e administrativa do grupo, no mês de fevereiro/25, possuía a seguinte composição:

DEVEDORA	ENDEREÇO FORMAL	ENDEREÇO REAL	ADMINISTRADOR FORMAL	FILIAIS
SÓ PORCO	Avenida Pioneiro José Laurindo da Silva, 660, Jardim São Paulo II, CEP 87114-95, Sarandi/PR ¹	Rua Pioneiro José Balan, n.º 325, Parque Residencial Aeroporto - Maringá/PR	Janaina Abdo Rahmem Cassim Ticianel	Não
RICARNES	Rua Pioneiro José Balan, n.º 325, Parque Residencial Aeroporto - Maringá/PR		Fabio Ricardo Ticianel	Não

¹ Endereço da sociedade alterado por meio da 2ª alteração do contrato social da Só Porco Distribuidora de Carnes Ltda.



Constata-se, ademais, que no mês de fevereiro/25, as devedoras mantiveram o mesmo quadro de colaboradores, com 17 (dezessete) trabalhadores formalmente registrados (CLT), inexistindo admissões ou demissões na competência em análise.

III. COMPOSIÇÃO DO PASSIVO SUJEITO

A situação do passivo ora apresentada decorre da verificação de crédito realizada pela Administração Judicial com fulcro no art. 7º, § 2º da Lei 11.101/2005, cuja relação foi apresentada aos autos por meio do seq. 94. Desta feita, os valores e classificações identificados após análise documental e apreciação das habilitações e divergências apresentadas pelos Credores consistem em:

Natureza atribuída	Só Porco	Ricarnes	Total por natureza atribuída
Classe I - Trabalhista	R\$ 0,00	R\$ 0,00	R\$ 0,00
Classe II – Garantia Real	R\$ 0,00	R\$ 0,00	R\$ 0,00
Classe III - Quirografária	R\$ 5.888.864,75	R\$ 1.050.475,46	R\$ 6.939.340,21
Classe IV – ME EPP	R\$ 0,00	R\$ 0,00	R\$ 0,00
Total do Passivo: R\$ 6.939.340,21			

Av. Dr. Gastão Vidigal, 851 – sl. 04, Jardim Aclimação, Maringá-PR.

(44) 3225-9433 | contato@auxiliaconsultores.com.br



IV. INFORMAÇÕES OPERACIONAIS

Competência de fevereiro/2025

Em 14/02/2025 foi realizada a Assembleia Geral de Credores (AGC) em continuidade àquela instalada em 1ª convocação, a qual pode ser consultada por meio da plataforma do Youtube: <https://www.youtube.com/watch?v=dMrpwEu1duQ>, alcançando quórum de aprovação exigido por lei do Plano de Recuperação Judicial em sua versão consolidada (PRJ apresentado no ev. 84,2 e modificativos apresentados nos evs. 134.24 a 134.262 e 273.1). Resta pendente decisão judicial concessiva da medida.

No que tange à atividade operacional desempenhada pelas Devedoras no mês em análise, destaca-se que não houve qualquer alteração no contrato social das empresas Ricarnes e Só Porco. A estrutura societária e operacional manteve-se inalterada, sem abertura ou fechamento de filiais.

O faturamento apresentou uma leve redução, diante do menor volume de vendas, conforme a tabela a seguir:

Indicador	Faturamento Jan/25	Faturamento Fev/25	Variação (%)
Faturamento Bruto	R\$ 1.067.995,49	R\$ 1.002.192,91	-6,16%
Volume de Vendas	58.293 kg	51.725 kg	-11,27%

Av. Dr. Gastão Vidigal, 851 – sl. 04, Jardim Aclimação, Maringá-PR.

(44) 3225-9433 | contato@auxiliaconsultores.com.br



Quanto à capacidade produtiva, o grupo contou com 9 colaboradores na produção interna, 4 entregadores e 1 vendedora, número considerado suficiente para atender uma demanda de até 70 toneladas mensais. Como já é praxe, o mês operou com a ausência de um colaborador em virtude de férias, sem prejuízo relevante ao ritmo de produção.

A frota utilizada para as entregas permaneceu a mesma, sendo composta por veículos próprios devidamente refrigerados, aptos a atender à logística de distribuição das duas unidades.

Em relação ao fornecimento, a empresa fechou o mês com um saldo em atraso de R\$ 383 mil com o fornecedor de carnes ORION, valor que representa um passivo recorrente e que impacta diretamente o capital de giro e a negociação com fornecedores.

A inadimplência permaneceu sob controle, com saldo estimado de R\$ 10 mil, valor que se manteve estável nos últimos meses e dentro de um patamar considerado aceitável diante do perfil dos clientes e da realidade de mercado.

Não foram registradas devoluções de mercadorias no período de fevereiro, o que reforça a estabilidade operacional, a qualidade dos produtos e a eficiência da logística de distribuição.

Entre os principais desafios enfrentados no mês, destaca-se a dificuldade em elevar o volume de vendas, especialmente diante de um mercado retraído e da ociosidade parcial da capacidade produtiva instalada. Além disso, manter os preços em patamar competitivo, sem sacrificar a já apertada margem de contribuição, exigiu um esforço estratégico adicional por parte das Devedoras.

Av. Dr. Gastão Vidigal, 851 – sl. 04, Jardim Aclimação, Maringá-PR.

(44) 3225-9433 | contato@auxiliaconsultores.com.br




Por fim, as Devedoras relataram que a margem de contribuição se manteve apertada, especialmente diante da redução de receita ocasionada pela menor quantidade de dias úteis no mês. A estrutura operacional seguiu enxuta, com ausência de um colaborador em férias, como já previsto. O foco, como relatado, segue direcionado à busca por maior rentabilidade por meio da preservação de preços e incremento gradual de volume de vendas.

Abaixo, alguns registros das atividades operacionais das Devedoras no mês de fevereiro/2025, abrangendo os refrigeradores com estoques, escritório e entregas:

Av. Dr. Gastão Vidigal, 851 – sl. 04, Jardim Aclimação, Maringá-PR.

(44) 3225-9433 | contato@auxiliaconsultores.com.br





Av. Dr. Gastão Vidigal, 851 – sl. 04, Jardim Aclimação, Maringá-PR.

(44) 3225-9433 | contato@auxiliaconsultores.com.br



V. INFORMAÇÕES E ANÁLISES CONTÁBEIS-FINANCEIRAS

Inicialmente, cumpre esclarecer que as informações ora relatadas foram fornecidas pelas Devedoras por meio da Escrituração Contábil, Contas e Demonstrativos Mensais, na forma do art. 52, IV, da LREF, respondendo estas por sua conformidade e genuinidade. Ainda, embora se trate de recuperação judicial em regime de consolidação substancial, as Devedoras possuem regimes contábeis próprios, sendo, por este motivo, discriminadas individualmente, na forma dos itens subsequentes.

a) Só Porco Distribuidora de Carnes Ltda.:

ATIVO: No que toca ao ativo da Devedora em análise, cujo saldo total no mês de janeiro de 2025 foi de R\$ 5,41 milhões, a evolução entre os meses de novembro, dezembro e janeiro de 2025 pode ser melhor identificada na tabela abaixo, subdividida entre o (i) ativo circulante e o (ii) ativo não circulante:

BALANÇO PATRIMONIAL (Valores expresso em milhares de reais)	nov/24			dez/25			jan/25		
	R\$	AV	AH	R\$	AV	AH	R\$	AV	AH
ATIVO	5.495,50	100,0%	-0,2%	5.488,77	100,0%	-0,1%	5.416,93	100,0%	-1,3%
ATIVO CIRCULANTE	5.249,35	95,5%	0,1%	5.255,29	95,7%	0,1%	5.196,12	95,9%	-1,1%
Caixa e Equivalente de Caixa	72,92	1,3%	-1,8%	74,25	1,4%	1,8%	70,36	1,3%	-5,2%
Clientes (Duplicatas a Receber)	2.168,84	39,5%	0,2%	2.173,45	39,6%	0,2%	2.118,17	39,1%	-2,5%
Outros Créditos	1,64	0,0%	-0,1%	1,64	0,0%	-0,2%	1,64	0,0%	0,0%
Estoques	3.005,95	54,7%	0,0%	3.005,95	54,8%	0,0%	3.005,95	55,5%	0,0%
ATIVO NÃO CIRCULANTE	246,15	4,5%	-4,9%	233,48	4,3%	-5,1%	220,81	4,1%	-5,4%
Outros Créditos	2,37	0,0%	0,0%	2,37	0,0%	0,0%	2,37	0,0%	0,0%
Imobilizados operacional	243,78	4,4%	-4,9%	231,11	4,2%	-5,2%	218,44	4,0%	-5,5%

Fonte: Balanços Patrimoniais e Balancetes de Verificação fornecidos pela Recuperanda

Av. Dr. Gastão Vidigal, 851 – sl. 04, Jardim Aclimação, Maringá-PR.

(44) 3225-9433 | contato@auxiliaconsultores.com.br



O **Ativo Total** reflete os recursos econômicos controlados pela entidade. No período analisado, houve uma redução no ativo total, que passou de R\$ 5.488.771,56 para R\$ 5.416.926,26. Esse valor é composto pelo **ativo circulante** e **não circulante**.

O **Ativo Circulante**, que compreende bens e direitos de curto prazo, apresenta a seguinte composição:

1. **Caixa e Equivalentes de Caixa:** Essa conta, que representa recursos financeiros disponíveis, teve uma pequena redução, saindo de R\$ 74.253,90 para R\$ 70.359,54, devido às movimentações financeiras realizadas no período.
2. **Clientes:** O saldo de clientes, referente a valores a receber de transações comerciais a prazo, diminuiu de R\$ 2.173.449,85 para R\$ 2.118.170,45, em função de recebimentos realizados no período.
3. **Outros Créditos:** Inclui direitos diversos, como tributos a recuperar e adiantamentos. O saldo permaneceu inalterado em R\$ 1.635,97, sem novas entradas ou baixas no período.
4. **Estoques:** Os estoques permaneceram estáveis em R\$ 3.005.951,65, sem variações durante o período.

O **Ativo Não Circulante**, que compreende os bens e direitos de longo prazo, apresentou a seguinte composição:

1. **Realizável a Longo Prazo:** Esta conta, que abrange títulos a receber, manteve-se estável em R\$ 50,00, sem movimentações no período.

Av. Dr. Gastão Vidigal, 851 – sl. 04, Jardim Aclimação, Maringá-PR.

(44) 3225-9433 | contato@auxiliaconsultores.com.br



2. Investimentos: Representa participações permanentes em outras sociedades. Permaneceu inalterado em R\$ 2.320,68.

3. Imobilizado: Composto por bens tangíveis utilizados nas operações, como veículos e máquinas, sofreu depreciações no período, reduzindo de R\$ 231.109,51 para R\$ 218.437,97.

PASSIVO: No que toca ao passivo da Devedora em análise, cujo saldo total no mês de janeiro de 2025 foi de R\$ 5,41 milhões, a evolução entre os meses de novembro, dezembro e janeiro de 2025 pode ser melhor identificada na tabela abaixo, subdividida entre o (i) passivo circulante; (ii) passivo não circulante; e (iii) patrimônio líquido:

BALANÇO PATRIMONIAL	nov/24			dez/25			jan/25		
(Valores expresso em milhares de reais)	R\$	AV	AH	R\$	AV	AH	R\$	AV	AH
PASSIVO	5.495,50	100,0%	-0,2%	5.488,77	100,0%	-0,1%	5.416,93	100,0%	-1,3%
PASSIVO CIRCULANTE	3.841,37	69,9%	0,1%	3.848,98	70,1%	0,2%	3.791,40	70,0%	-1,5%
Empréstimos e Financiamentos	1.124,47	20,5%	0,0%	1.124,47	20,5%	0,0%	1.124,47	20,8%	0,0%
Fornecedores	2.694,40	49,0%	0,2%	2.701,57	49,2%	0,3%	2.643,73	48,8%	-2,1%
Obrigações tributárias	17,04	0,3%	0,0%	17,04	0,3%	0,0%	17,04	0,3%	0,0%
Obrigações Trabalhistas e Previdenciárias	5,46	0,1%	8,7%	5,89	0,1%	8,0%	6,16	0,1%	4,4%
PASSIVO NÃO CIRCULANTE	1.628,04	29,6%	0,0%	1.628,04	29,7%	0,0%	1.628,04	30,1%	0,0%
Empréstimos e Financiamentos	1.628,04	29,6%	0,0%	1.628,04	29,7%	0,0%	1.628,04	30,1%	0,0%
PATRIMÔNIO LÍQUIDO	26,09	0,5%	-35,6%	11,75	0,2%	-55,0%	- 2,52	0,0%	-121,4%
Capital Social	100,00	1,8%	0,0%	100,00	1,8%	0,0%	100,00	1,8%	0,0%
Prejuízos Acumulados	- 119,51	-3,1%	0,0%	- 119,51	-3,1%	0,0%	- 88,25	-2,3%	-26,2%
Prejuízo do Exercício	45,60	0,8%	-24,1%	31,26	0,6%	-31,4%	- 14,27	-0,3%	-145,6%

Fonte: Balanços Patrimoniais e Balancetes de Verificação fornecidos pela Recuperanda

Av. Dr. Gastão Vidigal, 851 – sl. 04, Jardim Aclimação, Maringá-PR.

(44) 3225-9433 | contato@auxiliaconsultores.com.br



O **Passivo Total** reflete todas as obrigações da entidade, divididas entre o curto e o longo prazo. Apresentou uma redução, passando de R\$ 5.488.771,56 para R\$ 5.416.932,45, resultado de amortizações modestas no passivo circulante.

O **Passivo Circulante** compreende obrigações de curto prazo, composto pelas seguintes contas:

1. **Instituições Financeiras:** Refere-se a empréstimos de curto prazo, que mantiveram o saldo de R\$ 1.124.469,62.
2. **Fornecedores:** A conta apresentou redução de R\$ 2.701.569,77 para R\$ 2.643.732,69, refletindo pagamentos realizados a fornecedores no período.
3. **Obrigações Tributárias:** O saldo permaneceu estável em R\$ 17.042,17, sem novas constituições ou liquidações.
4. **Obrigações Trabalhistas e Previdenciárias:** O saldo apresentou um pequeno aumento de R\$ 5.894,20 para R\$ 6.155,52, refletindo encargos do período.

O **Passivo Não Circulante**, que reflete as obrigações de longo prazo, manteve-se inalterado em R\$ 1.628.042,51, composto pelas seguintes contas:

1. **Empréstimos:** Abrange dívidas junto a instituições financeiras, com saldo estável de R\$ 1.410.810,51.

Av. Dr. Gastão Vidigal, 851 – sl. 04, Jardim Aclimação, Maringá-PR.

(44) 3225-9433 | contato@auxiliaconsultores.com.br



2. Financiamentos: A conta de financiamentos permaneceu sem alterações, com saldo de R\$ 217.232,00.

O **Patrimônio Líquido** manteve saldo negativo, apresentando a seguinte composição:

1. Capital Social: O capital social manteve-se inalterado em R\$ 100.000,00.

2. Prejuízos Acumulados: Houve aumento no prejuízo acumulado, devido ao prejuízo do exercício de janeiro, no valor de R\$ 14.269,54. Somado ao prejuízo acumulado de exercício anteriores (R\$ 88,25 mil), o saldo total corresponde a um prejuízo acumulado de R\$ 102,51 mil.

DEMONSTRAÇÃO DE RESULTADO DO EXERCÍCIO “DRE”: Quanto a “DRE” da Devedora em análise, formado por (i) receita operacional bruta; (ii) custos totais; e (iii) lucro ou prejuízo do período, sua evolução entre os meses de novembro, dezembro e janeiro de 2025 pode ser melhor identificada na tabela abaixo:

DEMONSTRATIVO DE RESULTADO (Valores expresso em milhares de reais)	nov/24			dez/24			jan/25		
	R\$	AV	AH	R\$	AV	AH	R\$	AV	AH
Receita Operacional Bruta	235,11	100,0%	66,90%	215,24	100,0%	-8,45%	0,00	0,0%	-100,00%
Deduções	-16,46	-7,0%	66,90%	-15,07	-7,0%	-8,45%	0,00	0,0%	-100,00%
RECEITA LIQUIDA	218,65	93,0%	66,90%	200,17	93,0%	-8,45%	0,00	0,0%	-100,00%
Custos dos Produtos e Mercadorias Vendidas	-218,65	-93,0%	67,20%	-200,06	-92,9%	-8,50%	0,00	0,0%	-100,00%
RESULTADO BRUTO	0,00	0,0%	-100,76%	0,11	0,1%	-6443,18%	0,00	0,0%	-100,00%
Despesas Operacionais	-14,44	-6,1%	-15,44%	-14,45	-6,7%	0,02%	-14,27	0,0%	-1,26%
De Vendas	-1,69	-0,7%	0,00%	-1,69	-0,8%	0,00%	-1,57	0,0%	-7,32%

Av. Dr. Gastão Vidigal, 851 – sl. 04, Jardim Aclimação, Maringá-PR.

(44) 3225-9433 | contato@auxiliaconsultores.com.br



Depreciação e Amortização	-12,67	-5,4%	0,00%	-12,67	-5,9%	0,00%	-12,62	0,0%	-0,44%
Resultado Financeiro	-0,08	0,0%	0,00%	-0,08	0,0%	0,00%	-0,08	0,0%	-1,96%
RESULTADO DO EXERCÍCIO	-14,45	-6,1%	-14,26%	-14,34	-6,7%	-0,76%	-14,27	0,0%	-0,49%
EBITDA	-1,69	-0,7%	-58,59%	-1,58	-0,7%	-6,58%	-1,57	0,0%	-0,78%

Fonte: Balanços Patrimoniais e Balancetes de Verificação fornecidos pela Recuperanda

Receita Bruta e Receita Líquida: No mês de Janeiro/25 a Devedora não registrou receita operacional bruta, não tendo sido realizadas vendas de mercadorias nem prestação de serviços no período.

Custo dos Produtos e Mercadorias Vendidas: O custo total registrado foi de R\$ 0,00, portanto, o estoque final permaneceu inalterado, em R\$ 3.005.951,65.

Despesas Operacionais: As despesas operacionais totalizaram R\$ 14.269,54, compostas por pró-labore (R\$ 1.518,00), depreciações (R\$ 55,84), despesas com veículos (R\$ 12.615,70) – inteiramente relacionadas à depreciação – e despesas financeiras (R\$ 80,00) com tarifas bancárias.

Resultado Operacional: A entidade apresentou um prejuízo operacional líquido de R\$ 14.269,54, em razão da ausência de vendas no período e devido aos custos/despesas operacionais registrados.

Av. Dr. Gastão Vidigal, 851 – sl. 04, Jardim Aclimação, Maringá-PR.

(44) 3225-9433 | contato@auxiliaconsultores.com.br

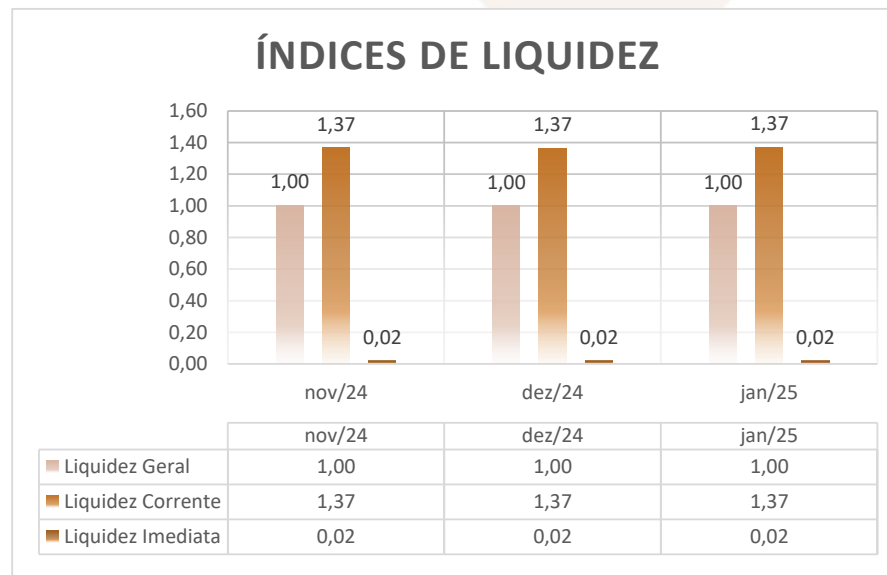


ÍNDICE DE LIQUIDEZ: No que se refere ao índice de liquidez da Devedora em análise, que indica o recurso disponível para quitar as obrigações com terceiros, observa-se que, nos meses de novembro, dezembro e janeiro de 2025, foram apresentados os índices abaixo, subdivididos em (i) liquidez geral, (ii) liquidez corrente e (iii) liquidez imediata, conforme gráfico abaixo:

(i) Liquidez geral: 1,00 - é um indicador financeiro que demonstra a capacidade de pagamento da Devedora a longo prazo. Assim, quanto maior for o índice de liquidez geral, melhor será a situação financeira da empresa.

(ii) Liquidez corrente: 1,37 - é um indicador financeiro que mostra a capacidade de uma empresa de quitar todas as suas dívidas a curto prazo. Ou seja, é a relação entre os valores previstos de entrada e saída de caixa em um horizonte de tempo curto.

(iii) Liquidez imediata: 0,02 - é um indicador utilizado para mensurar a capacidade de uma empresa de arcar com suas dívidas no momento imediato. Ou seja, o capital disponível que pode ser utilizado imediatamente.

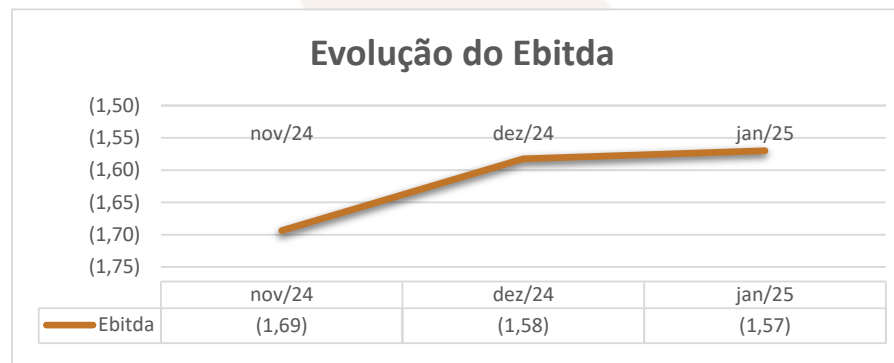


Av. Dr. Gastão Vidigal, 851 – sl. 04, Jardim Aclimação, Maringá-PR.

(44) 3225-9433 | contato@auxiliaconsultores.com.br



EBITDA: Este índice corresponde à quantidade de recursos que a empresa gera apenas em suas atividades principais, sem contar a rentabilidade de investimentos ou descontos de impostos. Dessa forma, quando a empresa apresenta EBITDA positivo, "isso indica que a saúde financeira da empresa está boa, quando o EBITDA é negativo, significa que a empresa está passando por dificuldade financeira. No caso da Devedora em análise, em janeiro/25, o EBITDA apresentado foi de R\$ -1,57 mil:



Em dezembro de 2024 a devedora apresentou EBITDA de R\$ -1,58 mil, em janeiro de 2025 o valor passou para R\$ -1,57 mil, refletindo uma redução de R\$ 0,01 mil em relação ao período anterior. Essa redução se deu principalmente pela redução de 100% nas receitas operacionais.

Av. Dr. Gastão Vidigal, 851 – sl. 04, Jardim Aclimação, Maringá-PR.

(44) 3225-9433 | contato@auxiliaconsultores.com.br



b) Ricarnes Distribuidora de Carnes Ltda.:

ATIVO: No que toca ao ativo da Devedora em análise, cujo saldo total no mês de janeiro de 2025 foi de R\$ 2,23 milhões, a evolução entre os meses de novembro, dezembro e janeiro de 2025 pode ser melhor identificada na tabela abaixo, subdividida entre o (i) ativo circulante e o (ii) ativo não circulante:

BALANÇO PATRIMONIAL (Valores expresso em milhares de reais)	nov/24			dez/24			jan/25		
	R\$	AV	AH	R\$	AV	AH	R\$	AV	AH
ATIVO	2.145,30	100,0%	4,5%	2.064,75	100,0%	-3,8%	2.237,90	100,0%	8,4%
ATIVO CIRCULANTE	1.634,00	76,2%	7,0%	1.567,03	75,9%	-4,1%	1.753,77	78,4%	11,9%
Caixa e Equivalente de Caixa	22,72	1,1%	-43,7%	33,23	1,6%	46,3%	33,54	1,5%	0,9%
Clientes (Duplicatas a Receber)	583,90	27,2%	0,0%	523,92	25,4%	0,0%	671,66	30,0%	28,2%
Outros Créditos	26,39	1,2%	100,0%	3,26	0,2%	100,0%	65,25	2,9%	1904,6%
Estoques	1.001,00	46,7%	0,0%	1.006,63	48,8%	0,0%	983,31	43,9%	-2,3%
ATIVO NÃO CIRCULANTE	511,30	23,8%	-2,6%	497,72	24,1%	-2,7%	484,14	21,6%	-2,7%
Outros Créditos	1,57	0,1%	0,0%	1,57	0,1%	0,0%	1,57	0,1%	0,0%
Imobilizados operacionais	509,72	23,8%	-2,6%	496,14	24,0%	-2,7%	482,56	21,6%	-2,7%

Fonte: Balanços Patrimoniais e Balancetes de Verificação fornecidos pela Recuperanda

O **Ativo Total** reflete todos os recursos econômicos controlados pela entidade. Ele é composto pela soma do **ativo circulante**, que se refere a bens e direitos de curto prazo, e do **ativo não circulante**, que abrange recursos de longo prazo. No período analisado, o ativo total apresentou variações, passando de R\$ 2.034.973,31 para R\$ 2.237.904,39.

Av. Dr. Gastão Vidigal, 851 – sl. 04, Jardim Aclimação, Maringá-PR.

(44) 3225-9433 | contato@auxiliaconsultores.com.br



O **Ativo Circulante** abrange bens e direitos passíveis de conversão em dinheiro no curto prazo. As principais categorias incluem:

1. **Caixa e Equivalentes de Caixa:** Representa recursos financeiros disponíveis para uso imediato ou em aplicações de alta liquidez. Apresentou variação, saindo de R\$ 34.054,79 para R\$ 33.541,58, devido à realização de movimentações financeiras no período.
2. **Clientes:** Refere-se a valores a receber de transações comerciais realizadas a prazo. O saldo aumentou de R\$ 493.317,34 para R\$ 671.657,79, devido à realização de novas vendas durante o período.
3. **Outros Créditos:** Inclui diversos tipos de direitos, como valores a receber, adiantamentos e tributos recuperáveis. O saldo variou de R\$ 3.255,18 para R\$ 65.254,53, devido, principalmente, à apuração de ICMS, PIS e COFINS a recuperar, somando mais de R\$ 63 mil.
4. **Estoque:** Compreende bens destinados à comercialização ou uso em operações futuras. O saldo reduziu de R\$ 1.006.629,58 para R\$ 983.314,90, evidenciando consumo de estoque e movimentações ligadas à comercialização.

O **Ativo Não Circulante** compreende os recursos e direitos de longo prazo, com variação de R\$ 497.716,42 para R\$ 484.135,59. As principais categorias incluem:

1. **Realizável a Longo Prazo:** Refere-se a valores que a entidade tem direito de receber após o período de um ano. Manteve-se inalterado em R\$ 100,00.

Av. Dr. Gastão Vidigal, 851 – sl. 04, Jardim Aclimação, Maringá-PR.

(44) 3225-9433 | contato@auxiliaconsultores.com.br



2. Investimentos: Representa participações permanentes em outras sociedades ou ativos mantidos para longo prazo. Não apresentou alterações, permanecendo em R\$ 1.473,15.

3. Imobilizado: Composto por bens tangíveis utilizados nas operações da entidade. Reduziu de R\$ 496.143,27 para R\$ 482.562,44, devido a depreciações acumuladas no período.

PASSIVO: quanto ao passivo da Devedora em análise, cujo saldo total no mês de janeiro de 2025 foi de R\$ 2,23 milhões, a evolução entre os meses de novembro, dezembro e janeiro de 2025 pode ser melhor identificada na tabela abaixo, subdividida entre o (i) passivo circulante, (ii) passivo não circulante e (iii) patrimônio líquido:

BALANÇO PATRIMONIAL (Valores expresso em milhares de reais)	nov/24			dez/24			jan/25		
	R\$	AV	AH	R\$	AV	AH	R\$	AV	AH
PASSIVO	2.145,29	100,0%	4,5%	2.064,75	100,0%	-3,8%	2.237,90	100,0%	8,4%
PASSIVO CIRCULANTE	4.700,66	219,1%	4,6%	4.639,62	224,7%	-1,3%	4.817,10	215,3%	3,8%
Empréstimos e Financiamentos	875,41	40,8%	0,0%	875,41	42,4%	0,0%	875,41	39,1%	0,0%
Fornecedores	1.547,23	72,1%	12,5%	1.429,77	69,2%	-7,6%	1.574,48	70,4%	10,1%
Obrigações Tributárias	119,98	5,6%	0,1%	127,16	6,2%	6,0%	190,12	8,5%	49,5%
Obrigações Trabalhistas e Previdenciárias	512,26	23,9%	7,4%	561,50	27,2%	9,6%	531,32	23,7%	-5,4%
Outras Obrigações	1.645,78	76,7%	0,0%	1.645,78	79,7%	0,0%	1.645,78	73,5%	0,0%
PASSIVO NÃO CIRCULANTE	2.242,57	104,5%	0,0%	2.242,57	108,6%	0,0%	2.242,57	100,2%	0,0%
Empréstimos e Financiamentos	2.227,82	103,8%	0,0%	2.227,82	107,9%	0,0%	2.227,82	99,5%	0,0%
Obrigações Tributárias	14,75	0,7%	0,0%	14,75	0,7%	0,0%	14,75	0,7%	0,0%
PATRIMÔNIO LÍQUIDO	-4.797,93	-223,6%	2,5%	-4.817,43	-233,3%	0,4%	-4.821,77	-215,5%	0,1%
Capital Social	25,00	1,2%	0,0%	25,00	1,2%	0,0%	25,00	1,1%	0,0%

Av. Dr. Gastão Vidigal, 851 – sl. 04, Jardim Aclimação, Maringá-PR.

(44) 3225-9433 | contato@auxiliaconsultores.com.br



Prejuízos Acumulados	-4.598,62	-97,8%	0,0%	-4.598,62	-99,1%	0,0%	-4.840,77	-100,5%	5,3%
Prejuízo do Exercício	- 224,31	-10,5%	104,9%	- 243,81	-11,8%	8,7%	- 6,00	-0,3%	-97,5%

Fonte: Balanços Patrimoniais e Balancetes de Verificação fornecidos pela Recuperanda

O **Passivo Total** (incluindo o patrimônio líquido) reflete todas as obrigações da devedora, divididas entre curto e longo prazo. Apresentou uma redução de R\$ 2,064 milhões para R\$ 2,243 milhões, indicando maior volume de compromissos financeiros no período.

O **Passivo Circulante** compreende obrigações de curto prazo, com vencimento em até um ano. Apresentou aumento de R\$ 4.639.615,14 para R\$ 4.817,100,85. As principais categorias incluem:

- Instituições Financeiras:** Refere-se a dívidas de curto prazo contraídas junto a bancos. Apresentou estabilidade no saldo de R\$ 875.410,42.
- Fornecedores:** Inclui valores a pagar referentes à aquisição de mercadorias e serviços. A conta apresentou aumento de R\$ 1.472.304,51 para R\$ 1.574.478,39, reflexo de novos compromissos assumidos com fornecedores.
- Obrigações Tributárias:** Refere-se a tributos a recolher, incluindo impostos e contribuições sociais. O saldo apresentou aumento, passando de R\$ 127.155,68 para R\$ 190.116,85, com destaque para ICMS a recolher e parcelamentos fiscais.

Av. Dr. Gastão Vidigal, 851 – sl. 04, Jardim Aclimação, Maringá-PR.

(44) 3225-9433 | contato@auxiliaconsultores.com.br



4. Obrigações Trabalhistas e Previdenciárias: Inclui salários a pagar, INSS e FGTS. Teve aumento de R\$ 487.527,56 para R\$ 531.320,58, refletindo novas provisões no período para encargos sociais e rescisões.

5. Outras obrigações: Inclui adiantamentos de clientes diversos. A conta permaneceu inalterada, em R\$ 1.645.776,50.

O **Passivo Não Circulante** abrange obrigações com vencimento superior a um ano. Permaneceu estável em R\$ 2.242.568,34.

1. Empréstimos: Refere-se a valores devidos a instituições financeiras a longo prazo. O saldo manteve-se em R\$ 31.278,16.

2. Financiamentos: Inclui contratos de financiamento para aquisição de ativos, como veículos. Não apresentou alterações, permanecendo em R\$ 545.040,06.

3. Outras Obrigações: Engloba empréstimos de terceiros e obrigações tributárias parceladas. Manteve saldo estável em R\$ 1.666.250,12.

O **Patrimônio Líquido** reflete os recursos próprios da entidade, considerando o capital social e os lucros ou prejuízos acumulados.

1. Capital Social: Representa o valor subscrito pelos sócios. Manteve-se em R\$ 25.000,00.

Av. Dr. Gastão Vidigal, 851 – sl. 04, Jardim Aclimação, Maringá-PR.

(44) 3225-9433 | contato@auxiliaconsultores.com.br



2. Prejuízos Acumulados: Refere-se ao montante acumulado de prejuízos da entidade. O saldo manteve-se negativo, composto pelos prejuízos acumulados dos exercícios anteriores (R\$ 4,804 milhões) e prejuízo acumulado do exercício (R\$ 6 mil) referente ao mês de janeiro/25, evidenciando desafios financeiros significativos.

DEMONSTRAÇÃO DE RESULTADO DO EXERCÍCIO “DRE”: Quanto a “DRE” da Devedora em análise, formado por (i) receita operacional bruta; (ii) custos totais; e, (iii) lucro ou prejuízo do período, sua evolução entre os meses de novembro, dezembro e janeiro de 2025 pode ser melhor identificada na tabela abaixo:

DEMONSTRATIVO DE RESULTADO (Valores expresso em milhares de reais)	nov/24			dez/24			jan/25		
	R\$	AV	AH	R\$	AV	AH	R\$	AV	AH
Receita Operacional Bruta	1.122,01	100,0%	-8,16%	1.060,89	100,0%	-5,45%	1.066,17	100,0%	0,50%
Deduções	-80,50	-7,2%	-18,93%	-74,02	-7,0%	-8,05%	-63,10	-5,9%	-14,76%
RECEITA LIQUIDA	1.041,51	92,8%	-7,20%	986,87	93,0%	-5,25%	1.003,07	94,1%	1,64%
Custos dos Produtos e Mercadorias Vendidas	-1.040,36	-92,7%	-4,10%	-855,56	-80,6%	-17,76%	-860,61	-80,7%	0,59%
RESULTADO BRUTO	1,15	0,1%	-96,94%	131,31	12,4%	11339,63%	142,46	13,4%	8,49%
Despesas Operacionais	-116,00	-10,3%	-21,04%	-150,81	-14,2%	30,01%	-148,46	-13,9%	-1,56%
De Vendas	-43,55	-3,9%	-39,19%	-72,55	-6,8%	66,59%	-67,34	-6,3%	-7,18%
Administrativas	-54,80	-4,9%	-4,63%	-61,15	-5,8%	11,58%	-63,02	-5,9%	3,07%
Depreciação e Amortização	-13,53	-1,2%	0,00%	-13,53	-1,3%	0,00%	-13,53	-1,3%	-0,02%
Resultado Financeiro	-4,12	-0,4%	0,00%	-3,59	-0,3%	0,00%	-4,57	-0,4%	27,35%
Outras Receitas	0,00	0,0%	0,00%	0,00	0,0%	0,00%	0,00	0,0%	0,00%
RESULTADO DO EXERCÍCIO	-114,86	-10,2%	4,93%	-19,50	-1,8%	-83,02%	-6,00	-0,6%	-69,25%
EBITDA	-97,20	-8,7%	6,11%	-2,38	-0,2%	-97,55%	12,10	1,1%	-608,52%

Fonte: Balanços Patrimoniais e Balancetes de Verificação fornecidos pela Recuperanda

Av. Dr. Gastão Vidigal, 851 – sl. 04, Jardim Aclimação, Maringá-PR.

(44) 3225-9433 | contato@auxiliaconsultores.com.br



Receita Bruta e Receita Líquida: A receita operacional bruta da entidade foi de R\$ 1.066.167,48, sendo composta exclusivamente por vendas de mercadorias a prazo. Após as deduções de impostos incidentes sobre receitas, que totalizaram R\$ 63.097,80 – compostos por ICMS (R\$ 61.040,68), PIS (R\$ 366,90) e COFINS (R\$ 1.690,22) – a receita operacional líquida resultou em R\$ 1.003.069,68.

Custo dos Produtos e Mercadorias Vendidas: O custo total registrado foi de R\$ 860.610,37. Esse valor corresponde ao resultado do saldo de estoque final de mercadorias (R\$ 983.314,90) somadas as deduções tributárias e devoluções de compras, subtraído do estoque inicial de mercadorias (R\$ 1.006.629,58) e compras de mercadorias (R\$ 895.594,49), o que resultou no Custo de Mercadorias Vendidas (CMV) de R\$ 860.610,37.

Despesas Operacionais: As despesas operacionais totalizaram R\$ 148.456,30, distribuídas principalmente entre:

1. **Despesas de Vendas** (R\$ 67.335,66): Incluem R\$ 25.851,71 de salários, R\$ 6.007,26 de horas extras, entre outros.
2. **Despesas com Pessoal** (R\$ 20.769,59): Compostas por salários (R\$ 9.181,45), pró-labore (R\$ 4.000,00), entre outros.
3. **Despesas com Veículos** (R\$ 18.191,39): Incluem combustíveis (R\$ 4.658,06) e depreciação de veículos (R\$ 13.533,33).
4. **Despesas Gerais** (R\$ 36.906,35): Referem-se a seguros, materiais de uso e consumo e serviços de terceiros.

Resultado Financeiro: O resultado financeiro se dá pela subtração das receitas financeiras com a despesas financeiras. Não houveram receitas financeiras, enquanto as despesas financeiras no período totalizaram R\$ 4.567,78, equivalente ao resultado financeiro, portanto.

Resultado Operacional: A entidade apresentou um prejuízo operacional líquido de R\$ 5.996,99, também ocorrido nos meses anteriores. Este resultado reflete o descompasso entre a receita líquida e os custos/despesas operacionais elevados.

Av. Dr. Gastão Vidigal, 851 – sl. 04, Jardim Aclimação, Maringá-PR.

(44) 3225-9433 | contato@auxiliaconsultores.com.br

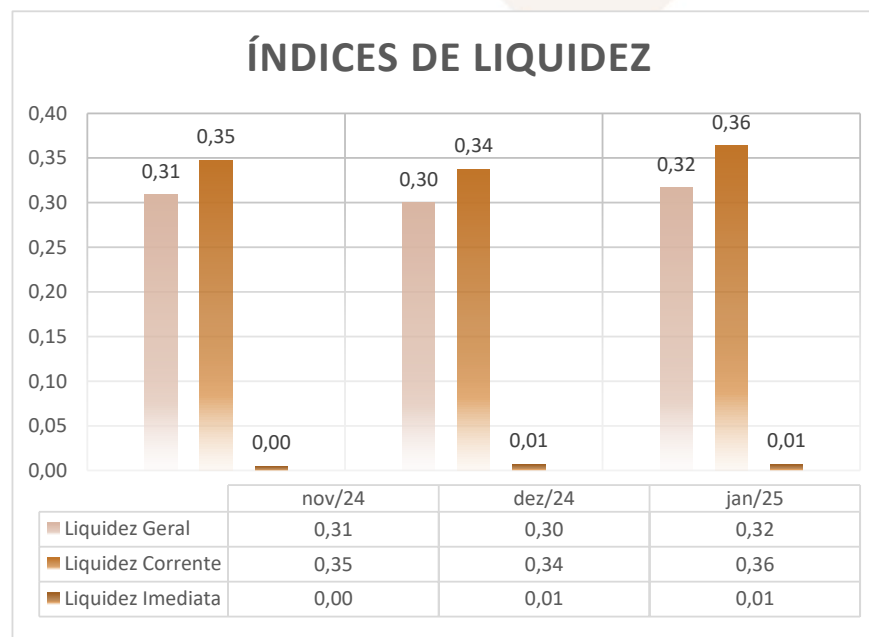


ÍNDICE DE LIQUIDEZ: No que se refere ao índice de liquidez da Devedora em análise, o qual corresponde a um indicador financeiro que revela o recurso disponível pela Devedora para quitar as obrigações com terceiros, nota-se que nos meses de novembro, dezembro e janeiro de 2025 foram apresentados os índices abaixo exemplificados, subdivididos em (i) liquidez geral; (ii) liquidez corrente; e, (iii) liquidez imediata, conforme gráfico:

(i) Liquidez geral: 0,32 - é um indicador financeiro que demonstra a capacidade de pagamento da Devedora a longo prazo, assim, quanto maior for o índice de liquidez geral, melhor será a situação financeira da empresa.

(ii) liquidez corrente: 0,36 - é um indicador financeiro que mostra a capacidade de uma empresa de quitar todas suas dívidas a curto prazo, ou seja, é a relação entre os valores previstos de entrada em caixa e também de saída, nesse caso, em um curto horizonte de tempo.

(iii) liquidez imediata: 0,01 - é um indicador utilizado para mensurar a capacidade de uma empresa de arcar com as suas dívidas no momento imediato, ou seja, o capital disponível que pode ser utilizado imediatamente.

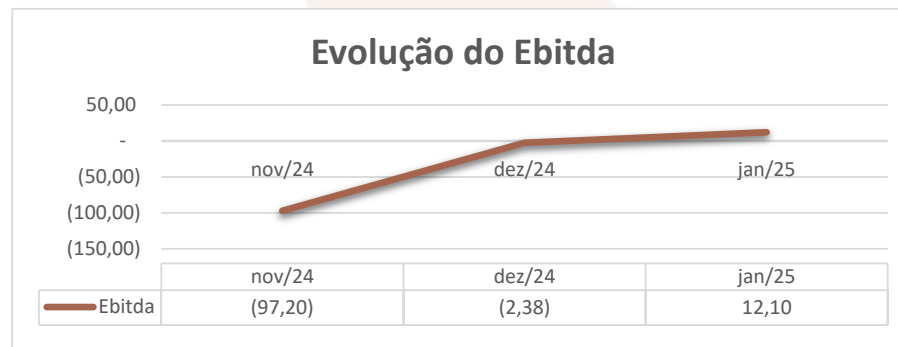


Av. Dr. Gastão Vidigal, 851 – sl. 04, Jardim Aclimação, Maringá-PR.

(44) 3225-9433 | contato@auxiliaconsultores.com.br



EBITDA: Este índice corresponde a quantidade de recursos que a empresa gera apenas em suas atividades principais, sem contar a rentabilidade de investimentos ou descontos de impostos. Dessa forma, quando a empresa apresenta EBITDA positivo, significa que a vida financeira da empresa está saudável, quando o EBITDA é negativo, significa que a empresa está passando por dificuldade financeira. No caso da Devedora em análise, em janeiro/25, o EBITDA apresentado foi de R\$ 12,10 mil:



Em dezembro de 2024 o EBITDA da devedora apresentava saldo de R\$ -2,38 mil, em janeiro de 2025 passou para R\$ 12,10 mil, refletindo um aumento de R\$ 14,48 mil em relação ao período anterior. Essa redução se deu principalmente pela redução de 1,56% nas despesas operacionais.

Av. Dr. Gastão Vidigal, 851 – sl. 04, Jardim Aclimação, Maringá-PR.

(44) 3225-9433 | contato@auxiliaconsultores.com.br



VI. CRONOGRAMA PROCESSUAL

Data Prevista	Data da Ocorrência	Evento	Mov.	Lei nº 11.101/2005
	17/08/2023	Ajuizamento do pedido de RJ	1	-
	05/10/2023	Deferimento do Processamento da RJ	27	Art. 52
	19/06/2024	Termo de Compromisso da Administradora Judicial	164	Art. 33
	06/11/2023	Envio de correspondência aos Credores		Art. 22, I, a
	12/12/2023	Publicação de Edital: Deferimento do Processamento da RJ com lista de credores		Art. 52, § 1º
	29/01/2024	Prazo final para apresentação das Habilitações/Divergências administrativas		Art. 7º, § 1º
	15/12/2024	Apresentação do Plano de Recuperação Judicial	76	Art. 53
	06/05/2024		134.24	
	14/03/2024	Apresentação da Relação de Credores do AJ	94	Art. 7º, § 2º
	24/07/2024	Publicação do Edital: Lista de Credores do AJ	179	Art. 7º, § 2º
	05/08/2024	Prazo final para apresentação das Impugnações Judiciais		Art. 8º
	24/07/2024	Publicação do Edital: Aviso do PRJ	179	Art. 53
	26/08/2024	Prazo final para apresentação de objeções ao Plano de Recuperação Judicial		Art. 55
	24/10/2024	Publicação do Edital: Convocação AGC	232	Art. 36

Av. Dr. Gastão Vidigal, 851 – sl. 04, Jardim Aclimação, Maringá-PR.

(44) 3225-9433 | contato@auxiliaconsultores.com.br



29/11/2024	Assembleia Geral de Credores - 1ª Convocação	277	Art. 37
14/02/2025	Continuação da Assembleia Geral de Credores - 1ª Convocação	319	Art. 37
02/04/2024 ²	Encerramento do Período de Suspensão	200	Art. 6º, § 4º

VII. CONCLUSÃO

Sendo o que tinha a relatar para o momento, a Administração Judicial permanece à inteira disposição deste d. Juízo, bem como de todos os interessados para prestar quaisquer outros esclarecimentos que porventura se fizerem necessários.

Maringá, 31 de março de 2025.

AUXILIA CONSULTORES LTDA.

Henrique Cavalheiro Ricci | OAB/PR 35.939

² O pedido apresentado pelas Devedoras pela prorrogação do prazo de suspensão (seq. 95) foi indeferido pelo juízo, conforme item 2 da decisão de seq. 200.

Av. Dr. Gastão Vidigal, 851 – sl. 04, Jardim Aclimação, Maringá-PR.

(44) 3225-9433 | contato@auxiliaconsultores.com.br

