

RELATÓRIO MENSAL DE ATIVIDADES

Incidente n.º: **0026783-20.2024.8.16.0017**

Competência: **fevereiro e março | 2025**

Distribuído por dependência aos autos do processo de recuperação judicial n.º 0000929-26.2024.8.16.0081, ajuizado por (i) **Pedro Perucci** e (ii) **Maria de Fátima Souza**, (iii) **Guilherme Duarte Perucci** e (iv) **Bárbara Schultz Rocha Veloso Perucci**, em trâmite perante a 3ª Vara Cível e Empresarial Regional de Maringá, estado do Paraná.

 **AUXILIA**
CONSULTORES



Documento assinado digitalmente, conforme MP nº 2.200-2/2001, Lei nº 11.419/2006, resolução do Projudi, do TJPR/OE
Validação deste em <https://projudi.tjpr.jus.br/projudi/> - Identificador: PJY23 WTS4W GAKQM LS9V3

ÍNDICE

I. ESCOPO DO PRESENTE TRABALHO	3
II. ESTRUTURA DAS DEVEDORAS.....	3
III. COMPOSIÇÃO DO PASSIVO SUJEITO.....	4
IV. INFORMAÇÕES OPERACIONAIS.....	5
V. INFORMAÇÕES E ANÁLISES CONTÁBEIS-FINANCEIRAS.....	11
a) <i>BARBARA SCHULTZ ROCHA VELOSO PERUCCI</i>	11
b) <i>MARIA DE FÁTIMA PERUCCI</i>	19
c) <i>GUILHERME DUARTE PERUCCI</i>	27
d) <i>PEDRO PERUCCI</i>	35
VI. CRONOGRAMA PROCESSUAL.....	43
VII. ENCERRAMENTO	44

Av. Dr. Gastão Vidigal, 851 – sl. 04, Jardim Aclimação, Maringá-PR.

(44) 3225-9433 | contato@auxiliaconsultores.com.br



I. ESCOPO DO PRESENTE TRABALHO

O presente documento diz respeito ao Relatório Mensal de Atividade, elaborado nos termos do art. 22, II, “c” e “h”, da Lei 11.101/2005, lastreado na documentação contábil e financeira fornecida pelos devedores **Pedro Perucci**, empresário individual inscrito no CNPJ n. 54.045.193/0001-26, **Maria de Fatima Souza**, empresária individual inscrita no CNPJ n. 54.145.194/0001-42, **Guilherme Duarte Perucci**, empresário individual inscrito no CNPJ n. 54.224.905/0001-74 e **Barbara Schultz Rocha Veloso Perucci**, empresária individual inscrita no CNPJ n. 54.146.211/0001-66, todos produtores rurais, denominados Grupo Promissão, cuja atuação no mercado é voltada ao cultivo de grãos, especialmente soja, milho, trigo e arroz, bem como à criação de bovinos para corte. A atividade é realizada no Paraná, nas cidades de Faxinal e Ortigueira, e no Mato Grosso, na cidade de Ribeirão Cascalheira.

II. ESTRUTURA DAS DEVEDORAS

DEVEDORA	ENDEREÇO FORMAL	NOME EMPRESARIAL	FILIAIS
PEDRO PERUCCI	Fazenda Quinhão 2 – Fazenda Apucarana Grande, n. 100, Sede, na cidade de Ortigueira/PR	54.045.193 PEDRO PERUCCI	Não
MARIA DE FATIMA SOUZA	Fazenda Quinhão 2 – Fazenda Apucarana Grande, n. 100, Sede, na cidade de Ortigueira/PR	M DE F PERUCCI FAZENDA	Não

Av. Dr. Gastão Vidigal, 851 – sl. 04, Jardim Aclimação, Maringá-PR.

(44) 3225-9433 | contato@auxiliaconsultores.com.br



BARBARA SCHULTZ ROCHA VELOSO PERUCCI	Rua Antonio Silveira Mello Junior, n. 360, Centro, na cidade de Faxinal/PR	B S R V PERUCCI CONSULTORIA AGROPECUARIO	Não
GUILHERME DUARTE PERUCCI	Fazenda Luar 2, s/n, Nucleo Bufadeira, na cidade de Faxinal/PR	G D PERUCCI FAZENDA	Não

III. COMPOSIÇÃO DO PASSIVO SUJEITO

A situação do passivo abaixo mencionada decorre da relação de credores apresentada pela Administradora Judicial, após a fase de verificação administrativa de créditos, objeto da minuta de edital do art. 7º, § 2º da LREF, disponibilizado em ev. 311.3 dos autos de recuperação judicial. Os valores e classificações na indigitada lista apresentada consistem em:

Natureza atribuída	Total por natureza atribuída
Classe I - Trabalhista	R\$ 1.983.170,56
Classe II – Garantia Real	R\$ 29.212.025,01
Classe III - Quirografária	R\$ 7.132.514,67
Classe IV – ME EPP	R\$ 204.824,96
Total Geral	R\$ 38.532.535,20

Av. Dr. Gastão Vidigal, 851 – sl. 04, Jardim Aclimação, Maringá-PR.

(44) 3225-9433 | contato@auxiliaconsultores.com.br



IV. INFORMAÇÕES OPERACIONAIS

Atividades operacionais de março/25

A. Faturamento e custos/despesas do mês de março/2025

No mês de março de 2025, as atividades operacionais foram conduzidas com regularidade, sem que houvesse qualquer alteração nas áreas arrendadas. As propriedades seguiram cultivadas conforme o planejamento agrícola previamente estabelecido, sem novos contratos de arrendamento. O faturamento bruto total do mês de março foi de R\$ 329.872,52, dividido entre as áreas localizadas no Paraná e Mato Grosso, conforme a tabela a seguir:

Área agrícola	Faturamento fevereiro/2025	Faturamento março/2025
Paraná	R\$ 49.654,40	R\$ 73.341,98
Mato Grosso	R\$ 25.000,00	R\$ 256.530,54
Total	R\$ 74.654,40	R\$ 329.872,52

Com base nos dados apresentados, verifica-se um expressivo incremento no faturamento do Grupo, impulsionado pela colheita da soja em todas as áreas cultivadas, cuja conclusão ocorreu no mês de março de 2025. Nos próximos meses, a tendência é que o faturamento reflita integralmente a produção já colhida, considerando que os recebimentos são realizados, em regra, entre 20 e 30 dias após a entrega das sacas de soja, cujo escoamento deverá estar integralmente concluído até o início de abril de 2025.

Av. Dr. Gastão Vidigal, 851 – sl. 04, Jardim Aclimação, Maringá-PR.

(44) 3225-9433 | contato@auxiliaconsultores.com.br



Em relação às despesas, o custo e as despesas operacionais totais de março somaram R\$ 321.377,02, acima dos custos e despesas de fevereiro, que somaram R\$ 94.526,88, divididos da seguinte forma:

Área agrícola	Custos e Despesas fevereiro/2025	Custos e Despesas março/2025
Paraná	R\$ 28.054,49	R\$ 64.846,48
Mato Grosso	R\$ 66.475,39	R\$ 256.530,54
Total	R\$ 94.529,88	R\$ 321.377,02

Da comparação entre os dois meses, verifica-se que o aumento das despesas está alinhado ao aumento do faturamento, pois como o mês de março foi marcado pela finalização da colheita da soja plantada no estado do mato grosso, o aumento expressivo das despesas operacionais se atribui aos custos com a colheita, que incluem mobilização de equipe, utilização de maquinários, manutenção dos maquinários, aplicação de insumos e demais atividades inerentes ao processo de colheita.

B. Resultado da Safra de Soja 2024/2025 e início da Safrinha 2025

A safra de soja 2024/2025 do Grupo foi integralmente colhida entre os meses de fevereiro e março de 2025, abrangendo a totalidade das áreas cultivadas nos estados do Paraná e do Mato Grosso. A área plantada de soja totalizou **1.300 hectares no Mato Grosso e 200 hectares no Paraná**, conforme registros apresentados nos relatórios operacionais.

Av. Dr. Gastão Vidigal, 851 – sl. 04, Jardim Aclimação, Maringá-PR.

(44) 3225-9433 | contato@auxiliaconsultores.com.br



O volume colhido atingiu **34.387 sacas** no Mato Grosso e **18.059 sacas** no Paraná. Dessa forma, a produtividade média observada foi de aproximadamente **44,6 sacas por hectare** no Mato Grosso e de **65 sacas por hectare** no Paraná. O desempenho produtivo ficou abaixo das expectativas iniciais, sobretudo em razão de fatores climáticos adversos, tais como a ausência de chuvas regulares durante o período de enchimento dos grãos no Paraná e a quebra de produtividade no Mato Grosso devido ao plantio fora da janela ideal e falhas na classificação dos grãos nos armazéns de destino.

O faturamento decorrente da comercialização da soja colhida será apurado gradativamente, uma vez que os contratos de venda estipulam prazos de pagamento médios entre 20 e 30 dias após a entrega das sacas. Estima-se que a totalidade da produção esteja comercializada e faturada até o final do mês de abril de 2025.

Encerrada a safra de soja, teve início a **safrinha 2025**, cuja operação abrange tanto o estado do Paraná quanto o estado do Mato Grosso. As culturas de segunda safra foram implantadas conforme descrito:

- **No Paraná**, foram plantados aproximadamente **80 hectares de milho** no município de Faxinal.
- **No Mato Grosso**, optou-se pela semeadura de **700 hectares de milheto**, destinado à cobertura do solo, em razão da inviabilidade climática e do esgotamento do período ideal para o plantio de milho.

A expectativa para a safrinha é que as operações se concentrem entre os meses de abril a julho de 2025. No Paraná, a produtividade do milho poderá sofrer influência direta das condições climáticas no período de desenvolvimento da cultura, enquanto no Mato Grosso a finalidade do milheto é prioritariamente conservar e recuperar a qualidade do solo para as próximas safras.

Av. Dr. Gastão Vidigal, 851 – sl. 04, Jardim Aclimação, Maringá-PR.

(44) 3225-9433 | contato@auxiliaconsultores.com.br



Com o encerramento da colheita da soja e o início da safrinha, o Grupo dá sequência ao ciclo produtivo, com foco na estabilização dos fluxos de caixa provenientes da safra principal e na preparação operacional para as próximas etapas agrícolas.

C. Desafios operacionais da Safra de soja 2024/2025 e do mês de março/2025

As perdas de produção foram significativas em ambas as regiões. No Mato Grosso, a produtividade sofreu uma redução estimada de 25%, atribuída a três fatores principais: plantio fora da janela ideal, ausência de chuvas regulares e descontos inconsistentes na classificação de grãos nos armazéns. No Paraná, a perda estimada foi de 20%, motivada pela estiagem durante o período de enchimento dos grãos, o que comprometeu seu peso e qualidade final.

Embora o volume colhido tenha sido relevante, o desempenho da produção ficou abaixo das expectativas do grupo. Essa frustração de safra foi resultado da combinação de fatores climáticos adversos e da má classificação de grãos em algumas unidades armazenadoras, sobretudo no Mato Grosso.

Em relação aos contratos de insumos, a operação não apresentou saldo de estoque no mês de março, uma vez que todos os produtos já haviam sido integralmente entregues anteriormente. Não foram realizadas novas aquisições de máquinas, equipamentos ou investimentos em infraestrutura no período.

No que tange aos desafios operacionais, março foi um mês de dificuldades acentuadas. Destacam-se:

- **Quebra de maquinário agrícola**, resultando em despesas de R\$ 45.882,00 com consertos e atrasos no cronograma de colheita.

Av. Dr. Gastão Vidigal, 851 – sl. 04, Jardim Aclimação, Maringá-PR.

(44) 3225-9433 | contato@auxiliaconsultores.com.br



- **Contratação de serviços de colheita terceirizada** para suprir as deficiências operacionais decorrentes das falhas nas máquinas.
- **Deficiência hídrica** em algumas regiões, impactando o ponto ideal de colheita e reduzindo a produtividade.
- **Demoras no descarregamento de caminhões** nos armazéns, ocasionando necessidade de contratação adicional de veículos para manter a logística da colheita em funcionamento.

Esses fatores trouxeram impactos financeiros e logísticos relevantes, exigindo rápidas adaptações da gestão para minimizar os prejuízos.

Outro aspecto relevante registrado no mês foi a divergência nas classificações de soja entre os armazéns. Cargas provenientes do mesmo lote apresentaram diferenças substanciais nos descontos aplicados pelos armazéns Alvorada e CHS, mesmo sob condições idênticas de origem e transporte. Conforme verificado, a CHS aplicou um desconto médio de **8,40%**, ou seja, a cada 100 kg entregues, aproximadamente 8,4 kg foram desconsiderados, afetando diretamente o faturamento e a rentabilidade da operação.

Abaixo, os registros das atividades operacionais nos estados do Paraná e Mato Grosso:

Av. Dr. Gastão Vidigal, 851 – sl. 04, Jardim Aclimação, Maringá-PR.

(44) 3225-9433 | contato@auxiliaconsultores.com.br



Registros da colheita nas áreas rurais do Grupo:



Av. Dr. Gastão Vidigal, 851 – sl. 04, Jardim Aclimação, Maringá-PR.

(44) 3225-9433 | contato@auxiliaconsultores.com.br



Documento assinado digitalmente, conforme MP nº 2.200-2/2001, Lei nº 11.419/2006, resolução do Projudi, do TJPR/OE
Validação deste em <https://projudi.tjpr.jus.br/projudi/> - Identificador: PJY23 WTS4W GAKQM LS9V3

V. INFORMAÇÕES E ANÁLISES CONTÁBEIS-FINANCEIRAS

Inicialmente, cumpre esclarecer que as informações ora relatadas foram fornecidas pelas Devedoras por meio da Escrituração Contábil, Contas e Demonstrativos Mensais, na forma do art. 52, IV, da LREF, respondendo estas por sua conformidade e genuinidade.

a) BARBARA SCHULTZ ROCHA VELOSO PERUCCI

ATIVO: No que toca ao ativo da Devedora em análise, cujo saldo total em fevereiro de 2025 foi de R\$ 1.869,74 mil, a evolução entre os meses de dezembro, janeiro e fevereiro de 2025, pode ser melhor identificada na tabela abaixo, subdividida entre o (i) ativo circulante e o (ii) ativo não circulante:

BALANÇO PATRIMONIAL (Valores expresso em milhares de reais)	dez/24			jan/25			fev/25		
	R\$	AV	AH	R\$	AV	AH	R\$	AV	AH
ATIVO	1.878,41	100,0%	-2,8%	1.877,53	100,0%	0,0%	1.869,74	100,0%	-0,4%
ATIVO CIRCULANTE	71,66	3,8%	-45,2%	77,53	4,1%	8,2%	69,74	3,7%	-10,0%
Caixa e Equivalente de Caixa	4,24	0,2%	-90,7%	10,40	0,6%	145,0%	2,62	0,1%	-74,8%
Clientes (Duplicatas a Receber)	63,45	3,4%	0,0%	63,45	3,4%	0,0%	63,45	3,4%	0,0%
Outros Créditos	0,29	0,0%	0,0%	-	0,0%	0,0%	-	0,0%	0,0%
Estoques	3,67	0,2%	0,0%	3,67	0,2%	0,0%	3,67	0,2%	0,0%
ATIVO NÃO CIRCULANTE	1.806,75	96,2%	0,3%	1.800,00	95,9%	-0,4%	1.800,00	96,3%	0,0%
Outros Créditos	6,75	0,4%	70,6%	-	0,0%	-100,0%	-	0,0%	0,0%
Imobilizados Operacionais	1.800,00	95,8%	0,0%	1.800,00	95,9%	0,0%	1.800,00	96,3%	0,0%

Fonte: Balanços Patrimoniais e Balancetes de Verificação fornecidos pela Recuperanda

Av. Dr. Gastão Vidigal, 851 – sl. 04, Jardim Aclimação, Maringá-PR.

(44) 3225-9433 | contato@auxiliaconsultores.com.br



O **Ativo Total** reflete todos os recursos econômicos controlados pela entidade. Ele é composto pela soma do ativo circulante, que se refere a bens e direitos de curto prazo, e do ativo não circulante, que abrange recursos de longo prazo. No período analisado, apresentou variações, passando de R\$ 1.877.530,27 para R\$ 1.869.745,08.

O **Ativo Circulante** abrange bens e direitos passíveis de conversão em dinheiro no curto prazo. As principais categorias incluem:

1. **Caixa e Equivalentes de Caixa:** Representa recursos financeiros disponíveis para uso imediato ou em aplicações de alta liquidez. O saldo apresentou variação, saindo de R\$ 10.401,77 para R\$ 2.616,58, devido à realização de operações financeiras, com saques e pagamentos realizados no mês.
2. **Clientes:** Refere-se a valores a receber de transações comerciais realizadas a prazo. O saldo permaneceu inalterado, com R\$ 63.454,00.
3. **Outros Créditos:** Inclui adiantamentos e valores a receber. O saldo permaneceu zerado.
4. **Estoque:** Compreende bens destinados à comercialização ou uso em operações futuras. O saldo permaneceu constante em R\$ 3.674,50, indicando ausência de movimentação relevante no período.

O **Ativo Não Circulante** inclui bens e direitos de longo prazo. As principais contas deste grupo são:

1. **Realizável a Longo Prazo:** representa direitos da empresa que serão convertidos em dinheiro ou benefícios econômicos após o término do exercício seguinte (ou seja, em um prazo superior a 12 meses). Essa conta permaneceu zerada.
2. **Ativo Imobilizado:** correspondem a bens e direitos tangíveis de propriedade da empresa, utilizados de forma permanente para a manutenção de suas atividades operacionais. No período analisado, seu saldo permaneceu inalterado em R\$ 1.800.000,00,

Av. Dr. Gastão Vidigal, 851 – sl. 04, Jardim Aclimação, Maringá-PR.

(44) 3225-9433 | contato@auxiliaconsultores.com.br



representando a maior parcela dos ativos da empresa. A composição do imobilizado é predominantemente formada por **máquinas e equipamentos agrícolas**.

PASSIVO: No que toca ao passivo da Devedora em análise, cujo saldo total no mês de fevereiro de 2025 foi de R\$ 1.869,75 mil, a evolução entre os meses de dezembro de 2024, janeiro e fevereiro de 2025, pode ser melhor identificada na tabela abaixo, subdividida entre o (i) passivo circulante; (ii) passivo não circulante; e, (iii) patrimônio líquido:

BALANÇO PATRIMONIAL (Valores expresso em milhares de reais)	dez/24			jan/25			fev/25		
	R\$	AV	AH	R\$	AV	AH	R\$	AV	AH
PASSIVO	1.878,41	100,0%	-2,8%	1.877,53	100,0%	0,0%	1.869,75	100,0%	-0,4%
PASSIVO CIRCULANTE	266,59	14,2%	3346,6%	530,74	28,3%	99,1%	395,58	21,2%	-25,5%
Empréstimos e Financiamentos	254,27	13,5%	0,0%	254,27	13,5%	0,0%	-	0,0%	0,0%
Fornecedores	3,25	0,2%	0,0%	263,89	14,1%	8032,1%	379,67	20,3%	43,9%
Obrigações Tributárias	0,04	0,0%	40,3%	0,05	0,0%	14,4%	0,05	0,0%	12,8%
Obrigações Trabalhistas e Previdenciárias	9,03	0,5%	89,1%	12,53	0,7%	38,7%	15,85	0,8%	26,5%
PASSIVO NÃO CIRCULANTE	1.133,80	60,4%	-2,7%	1.136,88	60,6%	0,3%	1.393,82	74,5%	22,6%
Partes Relacionadas	1.133,80	60,4%	-3,1%	1.136,88	60,6%	0,3%	1.393,82	74,5%	22,6%
PATRIMÔNIO LÍQUIDO	478,02	25,4%	-36,9%	209,91	11,2%	-56,1%	80,35	4,3%	-61,7%
Resultados Acumulados	2.017,59	107,4%	0,0%	480,52	25,6%	-76,2%	207,41	11,1%	-56,8%
Prejuízo do Exercício	-1.539,57	-82,0%	2,7%	- 270,61	-14,4%	-82,4%	- 127,06	-6,8%	-53,0%

Fonte: Balanços Patrimoniais e Balancetes de Verificação fornecidos pela Recuperanda

Av. Dr. Gastão Vidigal, 851 – sl. 04, Jardim Aclimação, Maringá-PR.

(44) 3225-9433 | contato@auxiliaconsultores.com.br



O **Passivo Total** representa todas as obrigações e responsabilidades financeiras da devedora. No caso em análise, está composto pelo **Passivo Circulante**, pelo **Passivo Não Circulante** e pelo **Patrimônio Líquido**. No período analisado, o passivo total apresentou aumento, passando de R\$ 1.877.530,27 para R\$ 1.869.745,08.

O **Passivo Circulante** reflete as obrigações de curto prazo da empresa, que devem ser liquidadas dentro de 12 meses. Ele inclui contas como **Fornecedores**, **Obrigações Tributárias** e **Obrigações Trabalhistas e Previdenciárias**, que apresentam oscilações ao longo dos períodos analisados.

- 1. Fornecedores:** Refletem as obrigações com fornecedores de insumos, sementes, entre outros ligados à atividade rural. O saldo apresentou aumento, saindo de R\$ 266.387,66 para R\$ 379.670,93, principalmente em razão da contabilização de obrigações junto à FEX Agro Comercial Ltda e Cocari – Cooperativa Agroindustrial.
- 2. Obrigações Sociais e Tributárias:** Representam as pendências fiscais e as obrigações trabalhistas e previdenciárias. As obrigações trabalhistas apresentaram aumentos pontuais, com destaque para encargos como salários e contribuições previdenciárias. O saldo apresentou aumento, passando de R\$ 12.532,21 para R\$ 15.852,57. Esse crescimento decorre de incrementos nas contas de salários a pagar, encargos sociais e rescisões a pagar.
- 3. Empréstimos e Financiamentos:** São dívidas de curto prazo com instituições financeiras ou terceiros. O saldo anterior de R\$ 254.272,97 foi integralmente liquidado no mês de fevereiro, zerando essa obrigação.

O **Passivo Não Circulante** reflete dívidas exigíveis a longo prazo (superior a 12 meses). No mês em comento verifica-se um aumento do passivo, passando de R\$ 1.136.879,43 para R\$ 1.393.820,36. Este passivo é composto exclusivamente por **empréstimos e financiamentos**:

Av. Dr. Gastão Vidigal, 851 – sl. 04, Jardim Aclimação, Maringá-PR.

(44) 3225-9433 | contato@auxiliaconsultores.com.br



- 1. Empréstimos e Financiamentos:** Grande parte desse aumento está vinculada a empréstimos e mútuos, indicando maior dependência de recursos de terceiros para financiar atividades de longo prazo. Esses empréstimos e mútuos dizem respeito a obrigações com partes relacionadas, que representam empréstimos, adiantamentos ou pagamentos realizados a sócios, administradores, parentes próximos ou terceiros/parceiros financeiros. O saldo aumentou de R\$ 1.136.879,43 para R\$ 1.393.820,36, devido ao aumento com obrigações com parceiros financeiros (fundos de investimento).

O **Patrimônio Líquido** corresponde aos recursos próprios da empresária, sendo, neste caso, constituído por **resultados acumulados**. Esse saldo representa o valor residual dos ativos da empresa após a dedução de todas as suas obrigações (passivos), refletindo a riqueza líquida do negócio. A análise do Patrimônio Líquido é essencial para mensurar a solidez financeira, a capacidade de absorção de prejuízos e a sustentabilidade das operações no longo prazo.

- 1. Lucros/Prejuízos Acumulados:** O patrimônio líquido foi impactado pela performance operacional da empresa. O resultado acumulado dos exercícios anteriores representa um lucro acumulado de R\$ 207,41 mil, enquanto no atual exercício, acumula-se um prejuízo de R\$ 127,06 mil, equivalendo a um patrimônio líquido de R\$ 80,35 mil.

DEMONSTRAÇÃO DE RESULTADO DO EXERCÍCIO “DRE”: Quanto a “DRE” da Devedora em análise, formado por (i) receita operacional bruta; (ii) custos totais; e, (iii) lucro ou prejuízo do período, sua evolução entre os meses de dezembro de 2024, janeiro e fevereiro de 2025, pode ser melhor identificada na tabela abaixo:

Av. Dr. Gastão Vidigal, 851 – sl. 04, Jardim Aclimação, Maringá-PR.

(44) 3225-9433 | contato@auxiliaconsultores.com.br



DEMONSTRATIVO DE RESULTADO (Valores expresso em milhares de reais)	dez/24			jan/25			fev/25		
	R\$	AV	AH	R\$	AV	AH	R\$	AV	AH
Receita Operacional Bruta	0,99	0,00%	-98,79%	16,56	0,0%	1564,69%	18,68	0,0%	12,83%
RECEITA LIQUIDA	0,99	0,00%	-98,17%	16,56	0,0%	1564,69%	18,68	0,0%	12,83%
Custos dos Produtos e Mercadorias Vendidas	-37,80	0,00%	-88,02%	-283,03	0,0%	648,83%	-143,90	0,0%	-49,16%
RESULTADO BRUTO	-36,80	0,00%	-434,53%	-266,48	0,0%	624,08%	-125,22	0,0%	-53,01%
Despesas Operacionais	-3,94	0,00%	-76,17%	-4,13	0,0%	4,89%	-1,84	0,0%	-55,43%
Administrativas	-2,83	0,00%	-31,46%	-3,21	0,0%	13,48%	-1,73	0,0%	-46,23%
Tributárias	-0,94	0,00%	-42,77%	-0,90	0,0%	-4,47%	-0,10	0,0%	-89,18%
Resultado Financeiro	-0,16	0,00%	-15,51%	-0,02	0,0%	-89,41%	-0,02	0,0%	-10,79%
RESULTADO DO EXERCÍCIO	-40,74	0,00%	638,02%	-270,61	0,0%	564,24%	-127,06	0,0%	-53,05%
EBITDA	-40,58	0,00%	660,20%	-270,59	0,0%	566,89%	-127,04	0,0%	-53,05%

Fonte: Balanços Patrimoniais e Balancetes de Verificação fornecidos pela Recuperanda

Receita Bruta e Receita Líquida: A receita bruta foi de R\$ 18.678,85, sendo composta exclusivamente por Vendas de Mercadorias a Prazo. Como não houve deduções da receita bruta, a receita operacional líquida também foi de R\$ 18.678,85.

Custo dos Produtos e Mercadorias Vendidas: O custo total registrado com vendas e serviços foi de R\$ 142.289,38. Estes custos envolvem a aplicação de matéria-prima no montante de R\$ 108.402,49, mão de obra de produção no valor de R\$ 3.326,47, gastos gerais de fabricação no total de R\$ 11.304,38. Ainda compõem este grupo despesas com prestadores de serviços, no valor conjunto de R\$ 15.901,93, gastos gerais com mercadorias vendidas no montante de R\$ 2.447,35 e serviços prestados, no valor de R\$ 1.338,94.

Av. Dr. Gastão Vidigal, 851 – sl. 04, Jardim Aclimação, Maringá-PR.

(44) 3225-9433 | contato@auxiliaconsultores.com.br



Despesas Operacionais: As despesas operacionais totalizaram R\$ 2.051,34. As principais despesas decorreram das obrigações com pessoal, como alimentação (R\$ 620,46), gastos gerais administrativos (R\$ 1.143,76), despesas com prestadores de serviços para treinamento (R\$ 89,85) e despesas tributárias (R\$ 97,27).

Resultado Financeiro: O resultado financeiro, que corresponde à diferença entre receitas e despesas financeiras, foi negativo em R\$ 15,55, uma vez que não houve receitas financeiras para compensação. As principais despesas financeiras decorreram de encargos bancários e juros pagos no período, impactando o desempenho financeiro da empresa.

Resultado Operacional: O resultado operacional, que reflete o desempenho da empresa considerando suas receitas, custos e despesas operacionais, foi negativo em R\$ 127.062,89, caracterizando um prejuízo no período. Esse resultado decorre, principalmente, dos altos custos de matéria prima, com prestadores de serviços e gastos gerais para a colheita, que superaram significativamente a receita gerada no mês, comprometendo a rentabilidade da devedora.

ÍNDICE DE LIQUIDEZ: No que se refere ao índice de liquidez da Devedora em análise, o qual corresponde a um indicador financeiro que revela o recurso disponível pela Devedora para quitar as obrigações com terceiros, nota-se que nos meses de dezembro, janeiro e fevereiro de 2025 foram apresentados os índices abaixo, subdivididos em (i) liquidez geral; (ii) liquidez corrente; e, (iii) liquidez imediata, conforme gráfico abaixo:

Av. Dr. Gastão Vidigal, 851 – sl. 04, Jardim Aclimação, Maringá-PR.

(44) 3225-9433 | contato@auxiliaconsultores.com.br

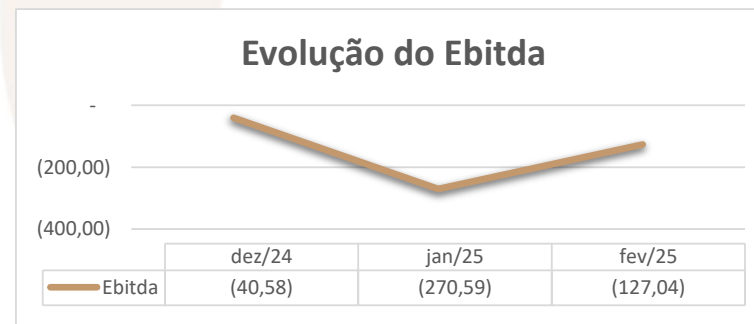
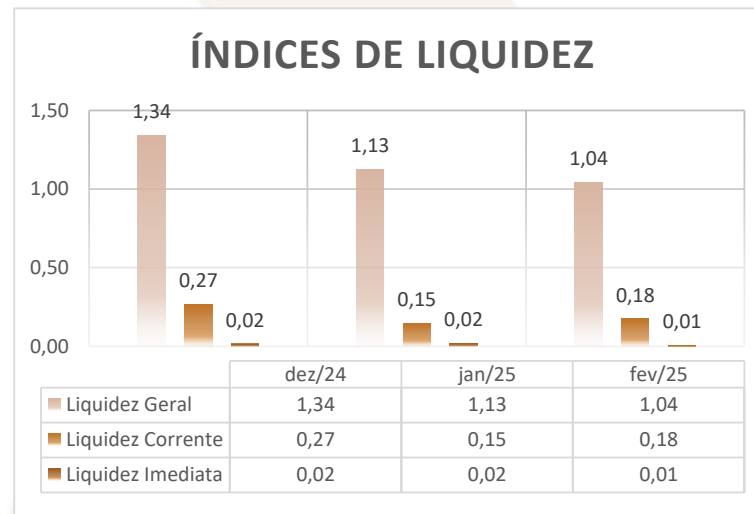


(i) Liquidez geral: 1,04 - é um indicador financeiro que demonstra a capacidade de pagamento da Devedora a longo prazo, assim, quanto maior for o índice de liquidez geral, melhor será a situação financeira da empresa.

(ii) Liquidez corrente: 0,18 - é um indicador financeiro que mostra a capacidade de uma empresa de quitar todas suas dívidas a curto prazo, ou seja, é a relação entre os valores previstos de entrada em caixa e também de saída, nesse caso, em um curto horizonte de tempo.

(iii) Liquidez imediata: 0,01 - é um indicador utilizado para mensurar a capacidade de uma empresa de arcar com as suas dívidas no momento imediato, ou seja, o capital disponível que pode ser utilizado imediatamente.

EBITDA: O EBITDA foi de R\$ -127,04 mil em fevereiro, contra R\$ -270,59 mil em janeiro, refletindo melhora de 53,05%. Ainda que o indicador permaneça negativo, o desempenho operacional teve leve recuperação, sinalizando possível início de estabilização das operações.



Av. Dr. Gastão Vidigal, 851 – sl. 04, Jardim Aclimação, Maringá-PR.

(44) 3225-9433 | contato@auxiliaconsultores.com.br



b) MARIA DE FÁTIMA PERUCCI

ATIVO: No que toca ao ativo da Devedora em análise, cujo saldo total no mês de fevereiro de 2025 foi de R\$ 4,4 milhões, a evolução entre os meses de dezembro de 2024, janeiro e fevereiro de 2025, pode ser melhor identificada na tabela abaixo, subdividida entre o (i) ativo circulante e o (ii) ativo não circulante:

BALANÇO PATRIMONIAL (Valores expresso em milhares de reais)	dez/24			jan/25			fev/25		
	R\$	AV	AH	R\$	AV	AH	R\$	AV	AH
ATIVO	4.402,81	100,0%	-0,9%	4.402,22	100,0%	0,0%	4.394,43	100,0%	-0,2%
ATIVO CIRCULANTE	71,66	1,6%	-36,6%	77,53	3,0%	1,1%	69,75	1,6%	-10,0%
Caixa e Equivalente de Caixa	4,24	0,1%	-90,7%	10,40	1,4%	2,0%	2,62	0,1%	-74,8%
Clientes (Duplicatas a Receber)	63,45	1,4%	0,0%	63,45	1,4%	0,0%	63,45	1,4%	0,0%
Outros Créditos	0,29	0,0%	0,0%	-	0,1%	7,5%	-	0,0%	0,0%
Estoques	3,67	0,1%	0,0%	3,67	0,1%	0,0%	3,67	0,1%	0,0%
ATIVO NÃO CIRCULANTE	4.331,15	98,4%	0,1%	4.324,69	97,0%	0,0%	4.324,69	98,4%	0,0%
Outros Créditos	3.531,15	80,2%	0,1%	3.524,69	79,1%	0,0%	3.524,69	80,2%	0,0%
Imobilizados Operacionais	800,00	18,2%	0,0%	800,00	17,9%	0,0%	800,00	18,2%	0,0%

Fonte: Balanços Patrimoniais e Balancetes de Verificação fornecidos pela Recuperanda

O **Ativo Total** reflete todos os recursos econômicos controlados pela entidade. Ele é composto pela soma do **Ativo Circulante**, que se refere a bens e direitos de curto prazo, e do **Ativo Não Circulante**, que abrange recursos de longo prazo. No período analisado, apresentou variações em seu valor, passando de R\$ 4.402.215,59 para R\$ 4.394.430,40.

O **Ativo Circulante** abrange bens e direitos passíveis de conversão em dinheiro no curto prazo. As principais categorias incluem:

Av. Dr. Gastão Vidigal, 851 – sl. 04, Jardim Aclimação, Maringá-PR.

(44) 3225-9433 | contato@auxiliaconsultores.com.br



1. **Caixa e Equivalentes de Caixa:** Representa recursos financeiros disponíveis para uso imediato ou em aplicações de alta liquidez. O saldo apresentou variação, saindo de R\$ 10.401,77 para R\$ 2.616,58, devido à realização de operações financeiras, com saques e pagamentos realizados no mês.
2. **Cientes:** Refere-se a valores a receber de transações comerciais realizadas a prazo. O saldo permaneceu inalterado, com R\$ 63.454,00.
3. **Outros Créditos:** Inclui adiantamentos e valores a receber. O saldo permaneceu zerado.
4. **Estoque:** Compreende bens destinados à comercialização ou uso em operações futuras. O saldo permaneceu constante em R\$ 3.674,50, indicando ausência de movimentação relevante no período.

O **Ativo Não Circulante** compreende bens e direitos de realização futura, ou seja, recursos que a empresa manterá por período superior a 12 meses, incluindo, no caso em apreço, **realizável a longo prazo** e **ativo imobilizado**. No período analisado, esse grupo apresentou estabilidade, em R\$ 4.324.685,33.

1. **Realizável a Longo Prazo:** representa direitos da empresa que serão convertidos em dinheiro ou benefícios econômicos após o término do exercício seguinte (ou seja, em um prazo superior a 12 meses). No período analisado, esse grupo apresentou estabilidade, no valor de R\$ 3.524.685,33. O saldo é composto por **valores concedidos a partes relacionadas**, ou seja, pessoas vinculadas à empresária individual.

Av. Dr. Gastão Vidigal, 851 – sl. 04, Jardim Aclimação, Maringá-PR.

(44) 3225-9433 | contato@auxiliaconsultores.com.br



2. Ativo Imobilizado: Representa bens tangíveis de caráter permanente, utilizados na operação da empresa para a geração de benefícios econômicos, como máquinas, equipamentos e instalações. No período analisado, o saldo permaneceu inalterado em R\$ 800.000,00, sendo composto por máquinas e equipamentos agrícolas, essenciais para a atividade operacional.

PASSIVO: No que toca ao passivo da Devedora em análise, cujo saldo total no mês de fevereiro de 2025 foi de R\$ 4,4 milhões, a evolução entre os meses de dezembro de 2024, janeiro e fevereiro de 2025 pode ser melhor identificada na tabela abaixo, subdividida entre o (i) passivo circulante; (ii) passivo não circulante; e, (iii) patrimônio líquido:

BALANÇO PATRIMONIAL (Valores expresso em milhares de reais)	dez/24			jan/25			fev/25		
	R\$	R\$	R\$	R\$	AV	AH	R\$	AV	AH
PASSIVO	4.402,81	100,0%	-0,9%	4.402,22	100,0%	0,0%	4.394,43	100,0%	-0,2%
PASSIVO CIRCULANTE	3.736,82	84,9%	1,1%	4.003,45	90,9%	7,1%	3.865,81	88,0%	-3,4%
Empréstimos e Financiamentos	3.724,50	84,6%	0,9%	3.724,50	84,6%	0,0%	3.470,23	79,0%	-6,8%
Fornecedores	3,25	0,1%	0,0%	266,39	6,1%	8109,2%	379,67	8,6%	42,5%
Obrigações Tributárias	0,04	0,0%	40,3%	0,03	0,0%	-28,7%	0,05	0,0%	80,6%
Obrigações Trabalhistas e Previdenciárias	9,03	0,2%	89,1%	12,53	0,3%	38,7%	15,85	0,4%	26,5%
PASSIVO NÃO CIRCULANTE	50,02	1,1%	-42,4%	53,38	1,2%	6,7%	310,33	7,1%	481,3%
Partes Relacionadas	50,02	1,1%	-42,4%	53,38	1,2%	6,7%	310,33	7,1%	481,3%
PATRIMÔNIO LÍQUIDO	615,97	14,0%	-6,2%	345,38	7,8%	-43,9%	218,30	5,0%	-36,8%
Resultados Acumulados	2.155,55	49,0%	0,0%	615,99	14,0%	-71,4%	345,36	7,9%	-43,9%
Prejuízo do Exercício	-1.539,58	-35,0%	2,7%	- 270,61	-6,1%	-82,4%	- 127,06	-2,9%	-53,0%

Fonte: Balanços Patrimoniais e Balancetes de Verificação fornecidos pela Recuperanda

O **Passivo Total** representa todas as obrigações e responsabilidades financeiras da devedora. No caso em análise, está composto pelo **Passivo Circulante**, pelo **Passivo Não Circulante** e pelo **Patrimônio Líquido**. No período analisado, o passivo total apresentou uma leve redução, passando de R\$ 4.402.215,59 para R\$ 4.394.430,40.

Av. Dr. Gastão Vidigal, 851 – sl. 04, Jardim Aclimação, Maringá-PR.

(44) 3225-9433 | contato@auxiliaconsultores.com.br



O **Passivo Circulante** reflete as obrigações de curto prazo da empresa, que devem ser liquidadas dentro de 12 meses. Ele inclui contas como **Fornecedores, Empréstimos e Financiamentos, Obrigações Tributárias e Obrigações Trabalhistas e Previdenciárias**, que apresentam oscilações ao longo dos períodos analisados.

1. **Fornecedores:** Refletem as obrigações com fornecedores de insumos, sementes, entre outros ligados à atividade rural. O saldo apresentou aumento, saindo de R\$ 266.387,66 para R\$ 379.670,93, principalmente em razão da contabilização de obrigações junto à FEX Agro Comercial Ltda e Cocari – Cooperativa Agroindustrial.
2. **Empréstimos e Financiamentos:** Houve amortização de valores, com o saldo reduzindo de R\$ 3.724.502,37 para R\$ 3.470.229,40, evidenciando pagamentos realizados sobre operações de crédito, especialmente junto ao Banco do Brasil.
3. **Obrigações Trabalhistas e Tributárias:** Representam as pendências fiscais e as obrigações trabalhistas e previdenciárias. As obrigações trabalhistas apresentaram aumentos pontuais, com destaque para encargos como salários e contribuições previdenciárias. O saldo apresentou aumento, passando de R\$ 12.532,21 para R\$ 15.852,57. Esse crescimento decorre de incrementos nas contas de salários a pagar, encargos sociais e rescisões a pagar.

O **Passivo Não Circulante**, que reflete dívidas exigíveis a longo prazo, teve um aumento, passando de R\$ 53.384,62 para R\$ 310.325,55 e é composto pela conta empréstimos e financiamentos.

1. **Empréstimos e Financiamentos:** Grande parte desse aumento está vinculada a empréstimos e mútuos, indicando maior dependência de recursos de terceiros para financiar atividades de longo prazo. Esses empréstimos e mútuos dizem respeito a **obrigações com partes relacionadas**, que representam empréstimos, adiantamentos ou pagamentos realizados a sócios, administradores, parentes

Av. Dr. Gastão Vidigal, 851 – sl. 04, Jardim Aclimação, Maringá-PR.

(44) 3225-9433 | contato@auxiliaconsultores.com.br



próximo ou empresários do mesmo grupo econômico que têm algum tipo de relação com a devedora. O saldo aumentou de R\$ 53.384,62 para R\$ 310.325,55, refletindo novas obrigações de longo prazo perante partes relacionadas, decorrentes de aportes financeiros realizados no mês.

O **Patrimônio Líquido** representa a porção residual dos ativos da empresa após a dedução de todas as suas obrigações (passivos), refletindo os recursos próprios da empresária. No presente caso, é composto essencialmente por **resultados acumulados**, evidenciando a evolução da geração de capital próprio ao longo do tempo. A análise do Patrimônio Líquido é fundamental para avaliar a solidez financeira do negócio, sua capacidade de absorver prejuízos e de sustentar operações no longo prazo.

- 1. Lucros/Prejuízos Acumulados:** O patrimônio líquido foi impactado pela performance operacional da empresa. O resultado acumulado dos exercícios anteriores representa um lucro acumulado de R\$ 345,36 mil, enquanto no atual exercício, acumula-se um prejuízo de R\$ 127,06 mil, equivalendo a um patrimônio líquido de R\$ 218,30 mil.

DEMONSTRAÇÃO DE RESULTADO DO EXERCÍCIO “DRE”: Quanto a “DRE” da Devedora em análise, formado por (i) receita operacional bruta; (ii) custos totais; e, (iii) lucro ou prejuízo do período, evolução entre os meses de dezembro de 2024, janeiro e fevereiro de 2025, pode ser melhor identificada na tabela abaixo:

DEMONSTRATIVO DE RESULTADO (Valores expresso em milhares de reais)	dez/24			jan/25			fev/25		
	R\$	AV	AH	R\$	AV	AH	R\$	AV	AH
Receita Operacional Bruta	0,99	0,00%	-98,79%	16,56	0,0%	1564,69%	18,68	0,0%	12,83%

Av. Dr. Gastão Vidigal, 851 – sl. 04, Jardim Aclimação, Maringá-PR.

(44) 3225-9433 | contato@auxiliaconsultores.com.br



RECEITA LIQUIDA	0,99	0,00%	-98,17%	16,56	0,0%	1564,69%	18,68	0,0%	12,83%
Custos dos Produtos e Mercadorias Vendidas	-37,80	0,00%	-88,02%	-283,03	0,0%	648,83%	-143,90	0,0%	-49,16%
RESULTADO BRUTO	-36,80	0,00%	-434,53%	-266,48	0,0%	624,08%	-125,22	0,0%	-53,01%
Despesas Operacionais	-3,94	0,00%	-76,17%	-4,13	0,0%	4,89%	-1,84	0,0%	-55,43%
Administrativas	-2,83	0,00%	-31,46%	-3,21	0,0%	13,48%	-1,73	0,0%	-46,23%
Tributárias	-0,94	0,00%	-42,77%	-0,90	0,0%	-4,47%	-0,10	0,0%	-89,18%
Resultado Financeiro	-0,16	0,00%	-15,51%	-0,02	0,0%	-89,41%	-0,02	0,0%	-10,79%
RESULTADO DO EXERCÍCIO	-40,74	0,00%	638,02%	-270,61	0,0%	564,24%	-127,06	0,0%	-53,05%
EBITDA	-40,58	0,00%	660,20%	-270,59	0,0%	566,89%	-127,04	0,0%	-53,05%

Fonte: Balanços Patrimoniais e Balancetes de Verificação fornecidos pela Recuperanda

Receita Bruta e Receita Líquida: A receita bruta foi de R\$ 18.678,85, sendo composta exclusivamente por Vendas de Mercadorias a Prazo. Como não houve deduções da receita bruta, a receita operacional líquida também foi de R\$ 18.678,85.

Custo dos Produtos e Mercadorias Vendidas: O custo total registrado com vendas e serviços foi de R\$ 142.289,38. Estes custos envolvem a aplicação de matéria-prima no montante de R\$ 108.402,49, mão de obra de produção no valor de R\$ 3.326,47, gastos gerais de fabricação no total de R\$ 11.304,38. Ainda compõem este grupo despesas com prestadores de serviços, no valor conjunto de R\$ 15.901,93, gastos gerais com mercadorias vendidas no montante de R\$ 2.447,35 e serviços prestados, no valor de R\$ 1.338,94.

Despesas Operacionais: As despesas operacionais totalizaram R\$ 2.051,34. As principais despesas decorreram das obrigações com pessoal, como alimentação (R\$ 620,46), gastos gerais administrativos (R\$ 1.143,76), despesas com prestadores de serviços para treinamento (R\$ 89,85) e despesas tributárias (R\$ 97,27).

Av. Dr. Gastão Vidigal, 851 – sl. 04, Jardim Aclimação, Maringá-PR.

(44) 3225-9433 | contato@auxiliaconsultores.com.br



Resultado Financeiro: O resultado financeiro, que corresponde à diferença entre receitas e despesas financeiras, foi negativo em R\$ 15,55, uma vez que não houve receitas financeiras para compensação. As principais despesas financeiras decorreram de encargos bancários e juros pagos no período, impactando o desempenho financeiro da empresa.

Resultado Operacional: O resultado operacional, que reflete o desempenho da empresa considerando suas receitas, custos e despesas operacionais, foi negativo em R\$ 127.062,89, caracterizando um prejuízo no período. Esse resultado decorre, principalmente, dos altos custos de matéria prima, com prestadores de serviços e gastos gerais para a colheita, que superaram significativamente a receita gerada no mês, comprometendo a rentabilidade da devedora.

ÍNDICE DE LIQUIDEZ: No que se refere ao índice de liquidez da Devedora em análise, o qual corresponde a um indicador financeiro que revela o recurso disponível pela Devedora para quitar as obrigações com terceiros, nota-se que nos meses de dezembro, janeiro e fevereiro de 2025 foram apresentados os índices abaixo, subdivididos em (i) liquidez geral; (ii) liquidez corrente; e, (iii) liquidez imediata, conforme gráfico abaixo:

Av. Dr. Gastão Vidigal, 851 – sl. 04, Jardim Aclimação, Maringá-PR.

(44) 3225-9433 | contato@auxiliaconsultores.com.br



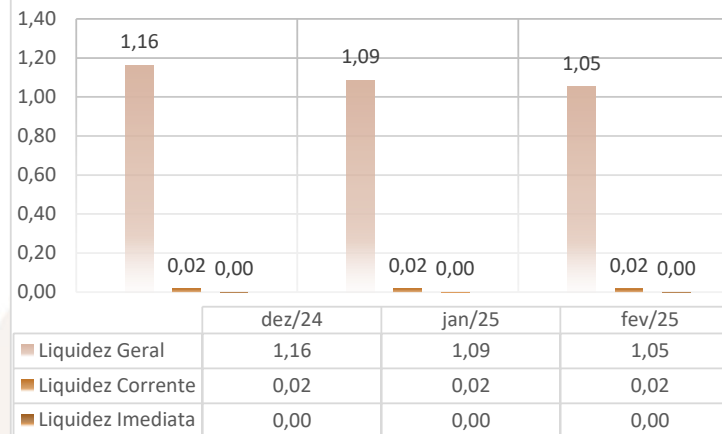
(i) **Liquidez geral:** 1,05 - é um indicador financeiro que demonstra a capacidade de pagamento da Devedora a longo prazo, assim, quanto maior for o índice de liquidez geral, melhor será a situação financeira da empresa.

(ii) **Liquidez corrente:** 0,02 - é um indicador financeiro que mostra a capacidade de uma empresa de quitar todas suas dívidas a curto prazo, ou seja, é a relação entre os valores previstos de entrada em caixa e também de saída, nesse caso, em um curto horizonte de tempo.

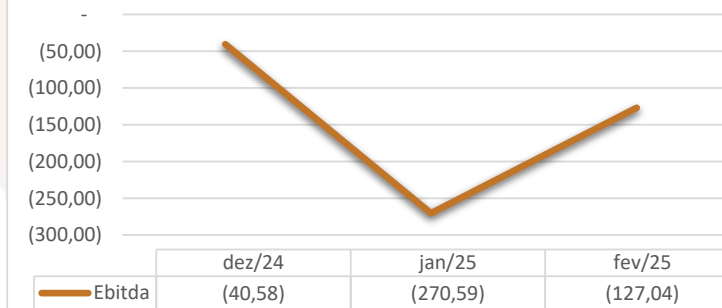
(iii) **Liquidez imediata:** 0,00 - é um indicador utilizado para mensurar a capacidade de uma empresa de arcar com as suas dívidas no momento imediato, ou seja, o capital disponível que pode ser utilizado imediatamente.

EBITDA: O EBITDA foi de R\$ -127,04 mil em fevereiro, contra R\$ -270,59 mil em janeiro, refletindo melhora de 53,05%. Ainda que o indicador permaneça negativo, o desempenho operacional teve leve recuperação, sinalizando possível início de estabilização das operações.

ÍNDICES DE LIQUIDEZ



Evolução do Ebitda



Av. Dr. Gastão Vidigal, 851 – sl. 04, Jardim Aclimação, Maringá-PR.

(44) 3225-9433 | contato@auxiliaconsultores.com.br



c) **GUILHERME DUARTE PERUCCI**

ATIVO: No que toca ao ativo da Devedora em análise, cujo saldo total no mês de fevereiro de 2025 foi de R\$ 5,18 milhões, a evolução entre os meses de dezembro de 2024, janeiro e fevereiro de 2025, pode ser melhor identificada na tabela abaixo, subdividida entre o (i) ativo circulante e o (ii) ativo não circulante:

BALANÇO PATRIMONIAL (Valores expresso em milhares de reais)	dez/24			jan/25			fev/25		
	R\$	AV	AH	R\$	AV	AH	R\$	AV	AH
ATIVO	5.185,78	100,0%	-1,0%	5.182,46	100,0%	-0,1%	5.174,67	100,0%	-0,2%
ATIVO CIRCULANTE	72,79	1,4%	-44,8%	78,66	1,5%	8,1%	70,88	1,4%	-9,9%
Caixa e Equivalente de Caixa	4,24	0,1%	-90,7%	10,40	0,2%	145,0%	2,62	0,1%	-74,8%
Clientes (Duplicatas a Receber)	63,45	1,2%	0,0%	63,45	1,2%	0,0%	63,45	1,2%	0,0%
Outros Créditos	1,42	0,0%	0,0%	1,13	0,0%	0,0%	1,13	0,0%	0,0%
Estoques	3,67	0,1%	0,0%	3,67	0,1%	0,0%	3,67	0,1%	0,0%
ATIVO NÃO CIRCULANTE	5.112,98	98,6%	0,1%	5.103,80	98,5%	-0,2%	5.103,80	98,6%	0,0%
Outros Créditos	4.517,98	87,1%	0,1%	4.508,80	87,0%	-0,2%	4.508,80	87,1%	0,0%
Imobilizados Operacionais	595,00	11,5%	0,0%	595,00	11,5%	0,0%	595,00	11,5%	0,0%

Fonte: Balanços Patrimoniais e Balancetes de Verificação fornecidos pela Recuperanda

O **Ativo Total** reflete todos os recursos econômicos controlados pela entidade. Ele é composto pela soma do ativo circulante, que se refere a bens e direitos de curto prazo, e do ativo não circulante, que abrange recursos de longo prazo. No período analisado, apresentou variações em seu valor, passando de R\$ 5.182.457,77 para R\$ 5.174.672,58.

O **Ativo Circulante** abrange bens e direitos passíveis de conversão em dinheiro no curto prazo. As principais categorias incluem:

Av. Dr. Gastão Vidigal, 851 – sl. 04, Jardim Aclimação, Maringá-PR.

(44) 3225-9433 | contato@auxiliaconsultores.com.br



1. **Caixa e Equivalentes de Caixa:** Representa recursos financeiros disponíveis para uso imediato ou em aplicações de alta liquidez. O saldo apresentou variação, saindo de R\$ 10.401,77 para R\$ 2.616,58, devido à realização de operações financeiras, com saques e pagamentos realizados no mês.
2. **Clientes:** Refere-se a valores a receber de transações comerciais realizadas a prazo. O saldo permaneceu inalterado, com R\$ 63.454,00.
3. **Outros Créditos:** Inclui adiantamentos e valores a receber. O saldo permaneceu estável em R\$ 1.131,98, demonstrando que não houve novos depósitos ou movimentações judiciais que impactassem a conta.
4. **Estoque:** Compreende bens destinados à comercialização ou uso em operações futuras. O saldo permaneceu constante em R\$ 3.674,50, indicando ausência de movimentação relevante no período.

O **Ativo Não Circulante** compreende bens e direitos de realização futura, ou seja, recursos que a empresa manterá por período superior a 12 meses, incluindo, no caso em apreço, **realizável a longo prazo** e **ativo imobilizado**. No período analisado, não apresentou variação, permanecendo em R\$ 5.103.795,52.

1. **Realizável a Longo Prazo:** representa direitos da empresa que serão convertidos em dinheiro ou benefícios econômicos após o término do exercício seguinte (ou seja, em um prazo superior a 12 meses). No período analisado, essa conta apresentou estabilidade, em R\$ 4.508.795,52, representando a maior parcela do ativo não circulante. O saldo é composto, predominantemente, por **empréstimos, mútuos e adiantamentos concedidos a partes relacionadas**, ou seja, a pessoas vinculadas ao empresário individual.

Av. Dr. Gastão Vidigal, 851 – sl. 04, Jardim Aclimação, Maringá-PR.

(44) 3225-9433 | contato@auxiliaconsultores.com.br



2. Ativo Imobilizado: correspondem a bens e direitos tangíveis de propriedade da empresa, utilizados de forma permanente para a manutenção de suas atividades operacionais. No período analisado, o saldo permaneceu constante em R\$ 595.000,00, sendo composto por máquinas, equipamentos e outros bens duráveis, essenciais para a manutenção das atividades operacionais.

PASSIVO: No que toca ao passivo da Devedora em análise, cujo saldo total no mês de fevereiro de 2025 foi de R\$ 5,18 milhões, a evolução entre os meses de dezembro de 2024, janeiro e fevereiro de 2025 pode ser melhor identificada na tabela abaixo, subdividida entre o (i) passivo circulante; (ii) passivo não circulante; e, (iii) patrimônio líquido:

BALANÇO PATRIMONIAL (Valores expresso em milhares de reais)	dez/24			jan/25			fev/25		
	R\$	AV	AH	R\$	AV	AH	R\$	AV	AH
PASSIVO	5.185,78	100,0%	-1,0%	5.182,46	100,0%	-0,1%	5.174,67	100,0%	-0,2%
PASSIVO CIRCULANTE	6.905,04	133,2%	3,9%	7.171,69	138,4%	3,9%	7.009,64	135,5%	-2,3%
Empréstimos e Financiamentos	4.043,73	78,0%	0,9%	4.043,73	78,0%	0,0%	3.762,57	72,7%	-7,0%
Fornecedores	2.849,97	55,0%	0,0%	3.113,11	60,1%	9,2%	3.228,90	62,4%	3,7%
Obrigações Tributárias	0,04	0,0%	40,3%	0,05	0,0%	14,4%	0,05	0,0%	12,6%
Obrigações Trabalhistas e Previdenciárias	11,29	0,2%	60,5%	14,79	0,3%	31,0%	18,11	0,4%	22,4%
PASSIVO NÃO CIRCULANTE	44,92	0,9%	-41,6%	45,56	0,9%	1,4%	329,38	6,4%	623,0%
Partes Relacionadas	44,92	0,9%	-45,1%	45,56	0,9%	1,4%	329,38	6,4%	623,0%
PATRIMÔNIO LÍQUIDO	-1.764,18	-34,0%	18,9%	-2.034,79	-39,3%	15,3%	- 2.164,35	-41,8%	6,4%
Resultados Acumulados	- 224,60	-4,3%	0,0%	-1.764,18	-34,0%	685,5%	- 2.037,29	-39,4%	15,5%
Prejuízo do Exercício	-1.539,58	-29,7%	2,7%	- 270,61	-5,2%	-82,4%	- 127,06	-2,5%	-53,0%

Fonte: Balanços Patrimoniais e Balancetes de Verificação fornecidos pela Recuperanda

O **Passivo Total** representa todas as obrigações e responsabilidades financeiras da devedora. No caso em análise, está composto pelo passivo circulante, pelo passivo não circulante e pelo patrimônio líquido. No período analisado, o passivo total apresentou redução, passando de R\$ 5.182.457,77 para R\$ 5.174.672,58.

Av. Dr. Gastão Vidigal, 851 – sl. 04, Jardim Aclimação, Maringá-PR.

(44) 3225-9433 | contato@auxiliaconsultores.com.br



O **Passivo Circulante** reflete as obrigações de curto prazo da empresa, que devem ser liquidadas dentro de 12 meses. Ele inclui contas como **Fornecedores, Empréstimos e Financiamentos, Obrigações Tributárias e Obrigações Trabalhistas e Previdenciárias**, que apresentam oscilações ao longo dos períodos analisados.

1. **Fornecedores:** O saldo apresentou aumento de R\$ 3.113.114,27 para R\$ 3.226.397,54, principalmente em razão da contabilização de obrigações junto à FEX Agro Comercial Ltda e Cocari – Cooperativa Agroindustrial.
2. **Empréstimos e Financiamentos:** As obrigações com instituições financeiras diminuíram, passando de R\$ 4.043.728,52 para R\$ 3.762.572,97, devido à amortização de dívidas, especialmente relacionadas ao "Uso do Limite da Conta" no Banco do Brasil.
3. **Obrigações Tributárias e Sociais:** Representam as pendências fiscais e as obrigações trabalhistas e previdenciárias. As obrigações trabalhistas apresentaram aumentos, com destaque para encargos como salários e contribuições previdenciárias. O saldo aumentou de R\$ 14.794,32 para R\$ 18.114,68, principalmente em razão do aumento dos salários a pagar e das contribuições previdenciárias.

O **Passivo Não Circulante** corresponde às obrigações financeiras e compromissos da empresa com vencimento em prazo superior a 12 meses. No período analisado, esse grupo apresentou um aumento, passando de R\$ 45.560,67 para R\$ 329.384,18.

1. **Empréstimos e Financiamentos:** representa obrigações financeiras da empresa decorrentes de empréstimos, adiantamentos e mútuos contratados junto a partes relacionadas, como sócios, administradores, parentes próximos ou empresas do mesmo grupo econômico com vínculo com a devedora. No período analisado. O saldo evoluiu de R\$ 45.560,67 para R\$ 329.384,18, evidenciando a formalização de novos empréstimos durante o período analisado, sem amortizações.

Av. Dr. Gastão Vidigal, 851 – sl. 04, Jardim Aclimação, Maringá-PR.

(44) 3225-9433 | contato@auxiliaconsultores.com.br



O **Patrimônio Líquido** representa a porção residual dos ativos da empresa após a dedução de todas as suas obrigações (passivos), refletindo os recursos próprios da empresária. No presente caso, é composto essencialmente por **resultados acumulados**, evidenciando a evolução da geração de capital próprio ao longo do tempo. A análise do Patrimônio Líquido é fundamental para avaliar a solidez financeira do negócio, sua capacidade de absorver prejuízos e de sustentar operações no longo prazo.

- 1. Lucros/Prejuízos Acumulados:** O patrimônio líquido foi impactado pela performance operacional da empresa. Os prejuízos acumulados do exercício anterior somam o valor de R\$ 2,037 milhões, que é somado ao prejuízo do exercício de R\$ 127,06 mil, totalizando um patrimônio líquido negativo de R\$ 2,164 milhões.

DEMONSTRAÇÃO DE RESULTADO DO EXERCÍCIO “DRE”: Quanto a “DRE” da Devedora em análise, formado por (i) receita operacional bruta; (ii) custos totais; e, (iii) lucro ou prejuízo do período, sua evolução entre os meses de dezembro de 2024, janeiro e fevereiro de 2025, pode ser melhor identificada na tabela abaixo:

DEMONSTRATIVO DE RESULTADO (Valores expresso em milhares de reais)	dez/24			jan/25			fev/25		
	R\$	AV	AH	R\$	AV	AH	R\$	AV	AH
Receita Operacional Bruta	0,99	0,00%	-98,79%	16,56	0,0%	1564,69%	18,68	0,0%	12,83%
RECEITA LIQUIDA	0,99	0,00%	-98,17%	16,56	0,0%	1564,69%	18,68	0,0%	12,83%
Custos dos Produtos e Mercadorias Vendidas	-37,80	0,00%	-88,02%	-283,03	0,0%	648,83%	-143,90	0,0%	-49,16%
RESULTADO BRUTO	-36,80	0,00%	-434,53%	-266,48	0,0%	624,08%	-125,22	0,0%	-53,01%
Despesas Operacionais	-3,94	0,00%	-76,17%	-4,13	0,0%	4,89%	-1,84	0,0%	-55,43%
Administrativas	-2,83	0,00%	-31,46%	-3,21	0,0%	13,48%	-1,73	0,0%	-46,23%
Tributárias	-0,94	0,00%	-42,77%	-0,90	0,0%	-4,47%	-0,10	0,0%	-89,18%

Av. Dr. Gastão Vidigal, 851 – sl. 04, Jardim Aclimação, Maringá-PR.

(44) 3225-9433 | contato@auxiliaconsultores.com.br



Resultado Financeiro	-0,16	0,00%	-15,51%	-0,02	0,0%	-89,41%	-0,02	0,0%	-10,79%
RESULTADO DO EXERCÍCIO	-40,74	0,00%	638,02%	-270,61	0,0%	564,24%	-127,06	0,0%	-53,05%
EBITDA	-40,58	0,00%	660,20%	-270,59	0,0%	566,89%	-127,04	0,0%	-53,05%

Fonte: Balanços Patrimoniais e Balancetes de Verificação fornecidos pela Recuperanda

Receita Bruta e Receita Líquida: A receita bruta foi de R\$ 18.678,85, sendo composta exclusivamente por Vendas de Mercadorias a Prazo. Como não houve deduções da receita bruta, a receita operacional líquida também foi de R\$ 18.678,85.

Custo dos Produtos e Mercadorias Vendidas: O custo total registrado com vendas e serviços foi de R\$ 142.289,38. Estes custos envolvem a aplicação de matéria-prima no montante de R\$ 108.402,49, mão de obra de produção no valor de R\$ 3.326,47, gastos gerais de fabricação no total de R\$ 11.304,38. Ainda compõem este grupo despesas com prestadores de serviços, no valor conjunto de R\$ 15.901,93, gastos gerais com mercadorias vendidas no montante de R\$ 2.447,35 e serviços prestados, no valor de R\$ 1.338,94.

Despesas Operacionais: As despesas operacionais totalizaram R\$ 2.051,34. As principais despesas decorreram das obrigações com pessoal, como alimentação (R\$ 620,46), gastos gerais administrativos (R\$ 1.143,76), despesas com prestadores de serviços para treinamento (R\$ 89,85) e despesas tributárias (R\$ 97,27).

Resultado Financeiro: O resultado financeiro, que corresponde à diferença entre receitas e despesas financeiras, foi negativo em R\$ 15,55, uma vez que não houve receitas financeiras para compensação. As principais despesas financeiras decorreram de encargos bancários e juros pagos no período, impactando o desempenho financeiro da empresa.

Av. Dr. Gastão Vidigal, 851 – sl. 04, Jardim Aclimação, Maringá-PR.

(44) 3225-9433 | contato@auxiliaconsultores.com.br



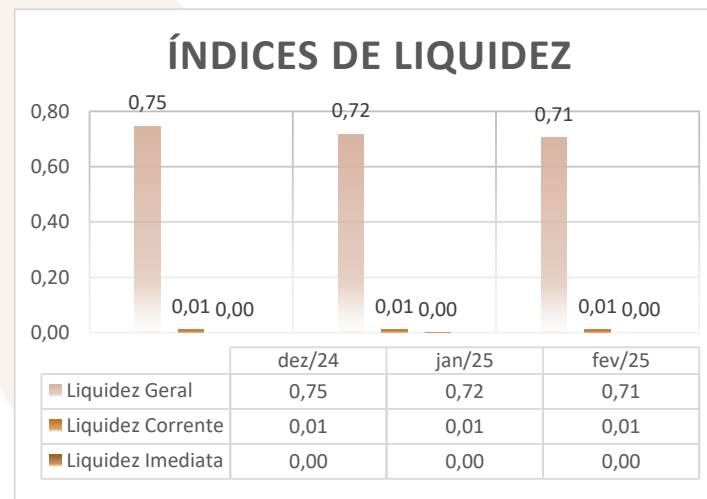
Resultado Operacional: O resultado operacional, que reflete o desempenho da empresa considerando suas receitas, custos e despesas operacionais, foi negativo em R\$ 127.062,89, caracterizando um prejuízo no período. Esse resultado decorre, principalmente, dos altos custos de matéria prima, com prestadores de serviços e gastos gerais para a colheita, que superaram significativamente a receita gerada no mês, comprometendo a rentabilidade da devedora.

ÍNDICE DE LIQUIDEZ: No que se refere ao índice de liquidez da Devedora em análise, o qual corresponde a um indicador financeiro que revela o recurso disponível pela Devedora para quitar as obrigações com terceiros, nota-se que nos meses de dezembro, janeiro e fevereiro de 2025 foram apresentados os índices abaixo, subdivididos em (i) liquidez geral; (ii) liquidez corrente; e, (iii) liquidez imediata, conforme gráfico abaixo:

(i) Liquidez geral: 0,71 - é um indicador financeiro que demonstra a capacidade de pagamento da Devedora a longo prazo, assim, quanto maior for o índice de liquidez geral, melhor será a situação financeira da empresa.

(ii) Liquidez corrente: 0,01 - é um indicador financeiro que mostra a capacidade de uma empresa de quitar todas suas dívidas a curto prazo, ou seja, é a relação entre os valores previstos de entrada em caixa e também de saída, nesse caso, em um curto horizonte de tempo.

(iii) Liquidez imediata: 0,00 - é um indicador utilizado para mensurar a capacidade de uma empresa de arcar com as suas dívidas no momento imediato, ou seja, o capital disponível que pode ser utilizado imediatamente.

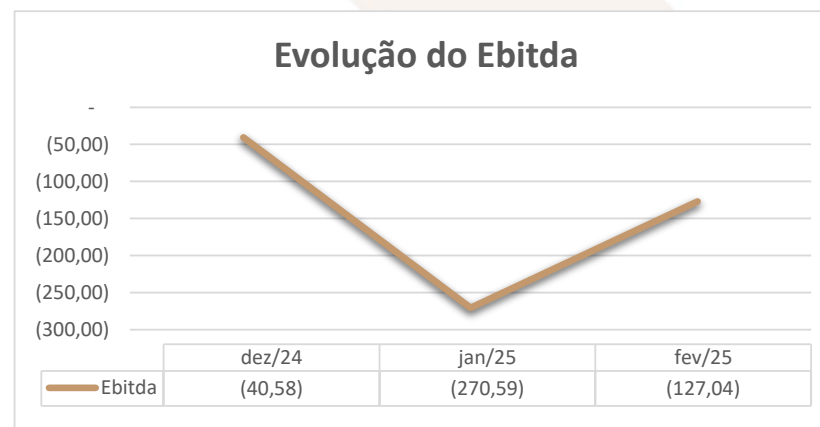


Av. Dr. Gastão Vidigal, 851 – sl. 04, Jardim Aclimação, Maringá-PR.

(44) 3225-9433 | contato@auxiliaconsultores.com.br



EBITDA: O EBITDA foi de R\$ -127,04 mil em fevereiro, contra R\$ -270,59 mil em janeiro, refletindo melhora de 53,05%. Ainda que o indicador permaneça negativo, o desempenho operacional teve leve recuperação, sinalizando possível início de estabilização das operações.



Av. Dr. Gastão Vidigal, 851 – sl. 04, Jardim Aclimação, Maringá-PR.

(44) 3225-9433 | contato@auxiliaconsultores.com.br



d) PEDRO PERUCCI

ATIVO: No que toca ao ativo da Devedora em análise, cujo saldo total no mês de fevereiro de 2025 foi de R\$ 10,51 milhões, a evolução entre os meses de dezembro de 2024, janeiro e fevereiro de 2025, pode ser melhor identificada na tabela abaixo, subdividida entre o (i) ativo circulante e o (ii) ativo não circulante:

BALANÇO PATRIMONIAL (Valores expresso em milhares de reais)	dez/25			jan/25			fev/25		
	R\$	R\$	R\$	R\$	AV	AH	R\$	AV	AH
ATIVO	10.524,83	100,0%	-2,1%	10.524,53	100,0%	0,0%	10.516,75	100,0%	-0,1%
ATIVO CIRCULANTE	71,66	0,7%	-76,0%	77,53	0,7%	8,2%	69,75	0,7%	-10,0%
Caixa e Equivalente de Caixa	4,24	0,0%	-98,2%	10,40	0,1%	145,1%	2,62	0,0%	-74,8%
Clientes (Duplicatas a Receber)	63,45	0,6%	0,0%	63,45	0,6%	0,0%	63,45	0,6%	0,0%
Outros Créditos	0,29	0,0%	0,0%	-	0,0%	0,0%	-	0,0%	0,0%
Estoques	3,67	0,0%	0,0%	3,67	0,0%	0,0%	3,67	0,0%	0,0%
ATIVO NÃO CIRCULANTE	10.453,17	99,3%	0,0%	10.447,00	99,3%	-0,1%	10.447,00	99,3%	0,0%
Outros Créditos	6,17	0,1%	78,8%	-	0,0%	-100,0%	-	0,0%	0,0%
Imobilizados Operacionais	10.447,00	99,3%	0,0%	10.447,00	99,3%	0,0%	10.447,00	99,3%	0,0%

Fonte: Balanços Patrimoniais e Balancetes de Verificação fornecidos pela Recuperanda

O **Ativo Total** reflete todos os recursos econômicos controlados pela entidade. Ele é composto pela soma do ativo circulante, que se refere a bens e direitos de curto prazo, e do ativo não circulante, que abrange recursos de longo prazo. No período analisado, apresentou variações em seu valor, conforme descrito, passando de R\$ 10.524.529,98 para R\$ 10.516.745,15.

O **Ativo Circulante** abrange bens e direitos passíveis de conversão em dinheiro no curto prazo. As principais categorias incluem:

Av. Dr. Gastão Vidigal, 851 – sl. 04, Jardim Aclimação, Maringá-PR.

(44) 3225-9433 | contato@auxiliaconsultores.com.br



1. **Caixa e Equivalentes de Caixa:** Representa recursos financeiros disponíveis para uso imediato ou em aplicações de alta liquidez. O saldo apresentou variação, saindo de R\$ 10.401,77 para R\$ 2.616,58, devido à realização de operações financeiras, com saques e pagamentos realizados no mês.
2. **Clientes:** Refere-se a valores a receber de transações comerciais realizadas a prazo. O saldo permaneceu inalterado, com R\$ 63.454,00.
3. **Outros Créditos:** Incluem valores a receber e adiantamentos. A conta foi integralmente baixada, encerrando o mês com saldo zerado.
4. **Estoque:** Compreende bens destinados à comercialização ou uso em operações futuras. O saldo manteve-se estável em R\$ 3.674,50, sem movimentações no período.

O **Ativo Não Circulante** é composto por bens e direitos com expectativa de realização a longo prazo. É possível extrair que:

1. **Realizável a Longo Prazo:** representa direitos da empresa que serão convertidos em dinheiro ou benefícios econômicos após o término do exercício seguinte (ou seja, em um prazo superior a 12 meses). Essa conta permaneceu zerada.
2. **Ativo Imobilizado:** correspondem a bens e direitos tangíveis de propriedade da empresa, utilizados de forma permanente para a manutenção de suas atividades operacionais. No período analisado, seu saldo permaneceu estável em R\$ 10.447.000,00, sendo composto por máquinas, equipamentos e imóveis, que representam ativos essenciais para a manutenção e continuidade das atividades empresariais.

Av. Dr. Gastão Vidigal, 851 – sl. 04, Jardim Aclimação, Maringá-PR.

(44) 3225-9433 | contato@auxiliaconsultores.com.br



PASSIVO: No que toca ao passivo da Devedora em análise, cujo saldo total no mês de fevereiro de 2025 foi de R\$ 10,51 milhões, a evolução entre os meses de dezembro de 2024, janeiro e fevereiro de 2025 pode ser melhor identificada na tabela abaixo, subdividida entre o (i) passivo circulante; (ii) passivo não circulante; e, (iii) patrimônio líquido:

BALANÇO PATRIMONIAL (Valores expresso em milhares de reais)	dez/25			jan/25			fev/25		
	R\$	R\$	R\$	R\$	AV	AH	R\$	AV	AH
PASSIVO	10.524,83	100,0%	-2,1%	10.524,53	100,0%	0,0%	10.516,75	100,0%	-0,1%
PASSIVO CIRCULANTE	22.798,97	216,6%	0,2%	22.811,34	216,7%	0,1%	22.927,96	218,0%	0,5%
Empréstimos e Financiamentos	15.105,11	143,5%	0,2%	14.850,83	141,1%	-1,7%	14.850,83	141,2%	0,0%
Fornecedores	7.667,16	72,8%	0,0%	7.930,31	75,4%	3,4%	8.043,59	76,5%	1,4%
Obrigações Tributárias	0,04	0,0%	40,3%	0,04	0,0%	0,0%	0,05	0,0%	28,7%
Obrigações Trabalhistas e Previdenciárias	26,66	0,3%	19,0%	30,16	0,3%	13,1%	33,48	0,3%	11,0%
PASSIVO NÃO CIRCULANTE	7.085,58	67,3%	-3,0%	7.343,52	69,8%	3,6%	7.346,18	69,9%	0,0%
Partes Relacionadas	7.085,58	67,3%	-3,0%	7.343,52	69,8%	3,6%	7.346,18	69,9%	0,0%
PATRIMÔNIO LÍQUIDO	-19.359,72	-183,9%	0,2%	-19.630,33	-186,5%	1,4%	-19.757,39	-187,9%	0,6%
Resultados Acumulados	-17.820,15	-169,3%	0,0%	-19.359,72	-183,9%	8,6%	-19.630,33	-186,7%	1,4%
Prejuízo do Exercício	- 1.539,57	-14,6%	2,7%	- 270,61	-2,6%	-82,4%	- 127,06	-1,2%	-53,0%

Fonte: Balanços Patrimoniais e Balancetes de Verificação fornecidos pela Recuperanda

O **Passivo Total** representa todas as obrigações e responsabilidades financeiras da devedora. No caso em análise, está composto pelo **Passivo Circulante**, pelo **Passivo Não Circulante** e pelo **Patrimônio Líquido**. No período analisado, o passivo total apresentou variação de R\$ 10.524.529,98 para R\$ 10.516.745,15.

O **Passivo Circulante** reflete as obrigações de curto prazo da empresa, que devem ser liquidadas dentro de 12 meses. Ele inclui contas como **Fornecedores**, **Empréstimos e Financiamentos**, **Obrigações Tributárias** e **Obrigações Trabalhistas e Previdenciárias**, que apresentam oscilações ao longo dos períodos analisados.

Av. Dr. Gastão Vidigal, 851 – sl. 04, Jardim Aclimação, Maringá-PR.

(44) 3225-9433 | contato@auxiliaconsultores.com.br



1. **Fornecedores:** As obrigações com fornecedores aumentaram de R\$ 7.930.307,50 para R\$ 8.043.590,47 principalmente em razão da contabilização de obrigações junto à FEX Agro Comercial Ltda e Cocari – Cooperativa Agroindustrial.
2. **Empréstimos e Financiamentos:** O saldo manteve-se estável em R\$ 14.850.832,66. O principal credor permanece sendo o Banco do Brasil, com saldo de R\$ 13.943.873,75.
3. **Obrigações Tributárias e Sociais:** A conta passou de R\$ 30.158,25 para R\$ 33.478,57, reflexo principalmente de salários e encargos provisionados.

O **Passivo Não Circulante** corresponde às obrigações financeiras e compromissos da empresa com vencimento em prazo superior a 12 meses. No caso em análise é composto por **empréstimos e financiamentos**:

1. **Empréstimos e Financiamentos:** Essa conta do passivo refere-se a obrigações financeiras da empresa, especificamente empréstimos, adiantamentos e mútuos contraídos junto a partes relacionadas, como sócios, administradores, parentes próximos ou empresas do mesmo grupo econômico que possuem vínculo com a devedora. No período analisado, O saldo registrou pequena variação, passando de R\$ 7.343.515,81 para R\$ 7.346.183,74.

O **Patrimônio Líquido** representa a porção residual dos ativos da empresa após a dedução de todas as suas obrigações (passivos), refletindo os recursos próprios da empresária. No presente caso, é composto essencialmente por **resultados acumulados**, evidenciando a evolução da geração de capital próprio ao longo do tempo. A análise do Patrimônio Líquido é fundamental para avaliar a solidez financeira do negócio, sua capacidade de absorver prejuízos e de sustentar operações no longo prazo.

Av. Dr. Gastão Vidigal, 851 – sl. 04, Jardim Aclimação, Maringá-PR.

(44) 3225-9433 | contato@auxiliaconsultores.com.br



1. Lucros/Prejuízos Acumulados: O patrimônio líquido foi impactado pela performance operacional da empresa. Os prejuízos acumulados do exercício anterior somam o valor de R\$ 19,630 milhões, que é somado ao prejuízo do exercício de R\$ 127,06 mil, totalizando um patrimônio líquido negativo de R\$ 19,757 milhões.

DEMONSTRAÇÃO DE RESULTADO DO EXERCÍCIO “DRE”: Quanto a “DRE” da Devedora em análise, formado por (i) receita operacional bruta; (ii) custos totais; e, (iii) lucro ou prejuízo do período, sua evolução entre os meses de dezembro de 2024, janeiro e fevereiro de 2025, pode ser melhor identificada na tabela abaixo:

DEMONSTRATIVO DE RESULTADO (Valores expresso em milhares de reais)	dez/24			jan/25			fev/25		
	R\$	AV	AH	R\$	AV	AH	R\$	AV	AH
Receita Operacional Bruta	0,99	0,00%	-98,79%	16,56	0,0%	1564,69%	18,68	0,0%	12,83%
RECEITA LIQUIDA	0,99	0,00%	-98,17%	16,56	0,0%	1564,69%	18,68	0,0%	12,83%
Custos dos Produtos e Mercadorias Vendidas	-37,80	0,00%	-88,02%	-283,03	0,0%	648,83%	-143,90	0,0%	-49,16%
RESULTADO BRUTO	-36,80	0,00%	-434,53%	-266,48	0,0%	624,08%	-125,22	0,0%	-53,01%
Despesas Operacionais	-3,94	0,00%	-76,17%	-4,13	0,0%	4,89%	-1,84	0,0%	-55,43%
Administrativas	-2,83	0,00%	-31,46%	-3,21	0,0%	13,48%	-1,73	0,0%	-46,23%
Tributárias	-0,94	0,00%	-42,77%	-0,90	0,0%	-4,47%	-0,10	0,0%	-89,18%
Resultado Financeiro	-0,16	0,00%	-15,51%	-0,02	0,0%	-89,41%	-0,02	0,0%	-10,79%
RESULTADO DO EXERCÍCIO	-40,74	0,00%	638,02%	-270,61	0,0%	564,24%	-127,06	0,0%	-53,05%
EBITDA	-40,58	0,00%	660,20%	-270,59	0,0%	566,89%	-127,04	0,0%	-53,05%

Fonte: Balanços Patrimoniais e Balancetes de Verificação fornecidos pela Recuperanda

Av. Dr. Gastão Vidigal, 851 – sl. 04, Jardim Aclimação, Maringá-PR.

(44) 3225-9433 | contato@auxiliaconsultores.com.br



Receita Bruta e Receita Líquida: A receita bruta foi de R\$ 18.678,85, sendo composta exclusivamente por Vendas de Mercadorias a Prazo. Como não houve deduções da receita bruta, a receita operacional líquida também foi de R\$ 18.678,85.

Custo dos Produtos e Mercadorias Vendidas: O custo total registrado com vendas e serviços foi de R\$ 142.289,38. Estes custos envolvem a aplicação de matéria-prima no montante de R\$ 108.402,49, mão de obra de produção no valor de R\$ 3.326,47, gastos gerais de fabricação no total de R\$ 11.304,38. Ainda compõem este grupo despesas com prestadores de serviços, no valor conjunto de R\$ 15.901,93, gastos gerais com mercadorias vendidas no montante de R\$ 2.447,35 e serviços prestados, no valor de R\$ 1.338,94.

Despesas Operacionais: As despesas operacionais totalizaram R\$ 2.051,34. As principais despesas decorreram das obrigações com pessoal, como alimentação (R\$ 620,46), gastos gerais administrativos (R\$ 1.143,76), despesas com prestadores de serviços para treinamento (R\$ 89,85) e despesas tributárias (R\$ 97,27).

Resultado Financeiro: O resultado financeiro, que corresponde à diferença entre receitas e despesas financeiras, foi negativo em R\$ 15,55, uma vez que não houve receitas financeiras para compensação. As principais despesas financeiras decorreram de encargos bancários e juros pagos no período, impactando o desempenho financeiro da empresa.

Resultado Operacional: O resultado operacional, que reflete o desempenho da empresa considerando suas receitas, custos e despesas operacionais, foi negativo em R\$ 127.062,89, caracterizando um prejuízo no período. Esse resultado decorre, principalmente, dos altos custos de matéria prima, com prestadores de serviços e gastos gerais para a colheita, que superaram significativamente a receita gerada no mês, comprometendo a rentabilidade da devedora.

Av. Dr. Gastão Vidigal, 851 – sl. 04, Jardim Aclimação, Maringá-PR.

(44) 3225-9433 | contato@auxiliaconsultores.com.br

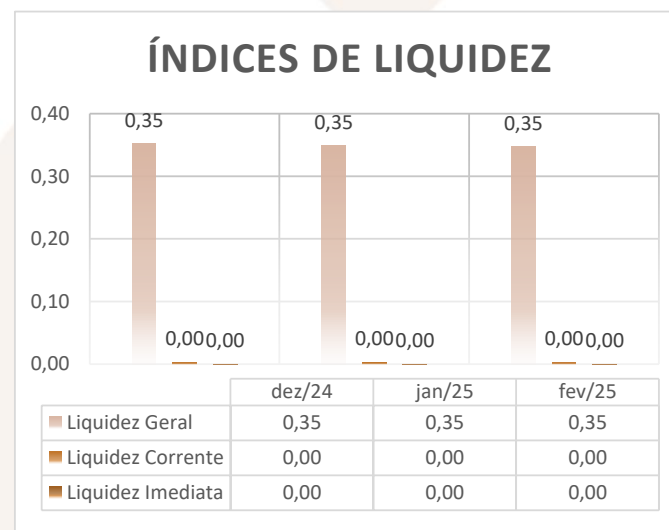


ÍNDICE DE LIQUIDEZ: No que se refere ao índice de liquidez da Devedora em análise, o qual corresponde a um indicador financeiro que revela o recurso disponível pela Devedora para quitar as obrigações com terceiros, nota-se que nos meses de dezembro, janeiro e fevereiro de 2025 foram apresentados os índices abaixo, subdivididos em (i) liquidez geral; (ii) liquidez corrente; e, (iii) liquidez imediata, conforme gráfico abaixo:

(i) Liquidez geral: 0,35 - é um indicador financeiro que demonstra a capacidade de pagamento da Devedora a longo prazo, assim, quanto maior for o índice de liquidez geral, melhor será a situação financeira da empresa.

(ii) Liquidez corrente: 0,00 - é um indicador financeiro que mostra a capacidade de uma empresa de quitar todas suas dívidas a curto prazo, ou seja, é a relação entre os valores previstos de entrada em caixa e também de saída, nesse caso, em um curto horizonte de tempo.

(iii) Liquidez imediata: 0,00 - é um indicador utilizado para mensurar a capacidade de uma empresa de arcar com as suas dívidas no momento imediato, ou seja, o capital disponível que pode ser utilizado imediatamente.

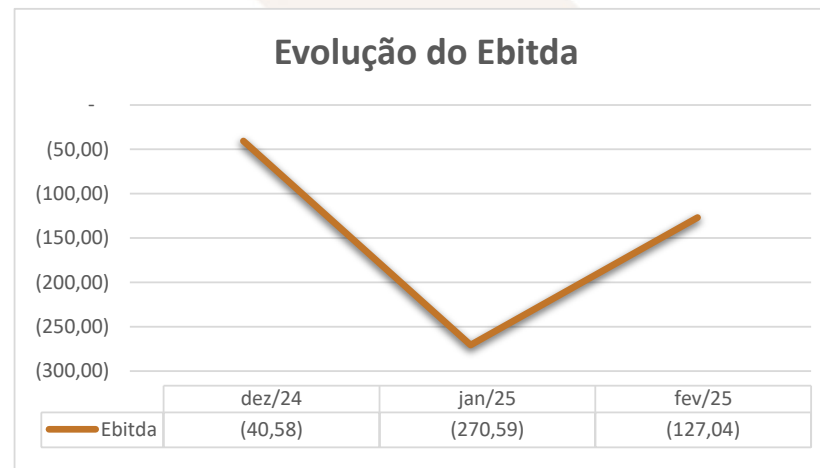


Av. Dr. Gastão Vidigal, 851 – sl. 04, Jardim Aclimação, Maringá-PR.

(44) 3225-9433 | contato@auxiliaconsultores.com.br



EBITDA: O EBITDA foi de R\$ -127,04 mil em fevereiro, contra R\$ -270,59 mil em janeiro, refletindo melhora de 53,05%. Ainda que o indicador permaneça negativo, o desempenho operacional teve leve recuperação, sinalizando possível início de estabilização das operações.



Av. Dr. Gastão Vidigal, 851 – sl. 04, Jardim Aclimação, Maringá-PR.

(44) 3225-9433 | contato@auxiliaconsultores.com.br



VI. CRONOGRAMA PROCESSUAL

Data Prevista	Data da Ocorrência	Evento	Mov.	Lei nº 11.101/2005
	17/04/2024	Ajuizamento do pedido de RJ	1.1	-
	03/05/2024	Deferimento do Processamento da RJ	20	Art. 52
	12/11/2024	Termo de Compromisso da Administradora Judicial	252	Art. 33
	26/10/2024	Envio de correspondência aos credores constantes na relação de credores apresentada pela Devedora junto à inicial		Art. 22, I, a
	17/10/2024	Publicação de Edital: Deferimento do Processamento da RJ com lista de credores	205	Art. 52, § 1º
	05/11/2024	Prazo final para apresentação das Habilitações/Divergências administrativas		Art. 7º, § 1º
	16/07/2024	Apresentação do Plano de Recuperação Judicial	92	Art. 53
	08/01/2025	Apresentação da Relação de Credores do AJ	290	Art. 7º, § 2º
	12/03/2025	Publicação do Edital: Lista de Credores do AJ		Art. 7º, § 2º
	24/03/2025	Prazo final para apresentação das Impugnações Judiciais		Art. 8º
	12/03/2025	Publicação do Edital: Aviso do PRJ		Art. 53
	11/04/2025	Prazo final para apresentação de objeções ao Plano de Recuperação Judicial		Art. 55
	30/04/2025	Publicação do Edital: Convocação AGC	344	Art. 36
10/07/2025		Assembleia Geral de Credores - 1ª Convocação		Art. 37
24/07/2025		Assembleia Geral de Credores - 2ª Convocação		Art. 37
	27/05/2025	Encerramento do Período de Suspensão	272	Art. 6º, § 4º

Av. Dr. Gastão Vidigal, 851 – sl. 04, Jardim Aclimação, Maringá-PR.

(44) 3225-9433 | contato@auxiliaconsultores.com.br



Documento assinado digitalmente, conforme MP nº 2.200-2/2001, Lei nº 11.419/2006, resolução do Projudi, do TJPR/OE
Validação deste em <https://projudi.tjpr.jus.br/projudi/> - Identificador: PJY23 WTS4W GAKQM LS9V3

VII. ENCERRAMENTO

Sendo o que tinha a relatar para o momento, a Administração Judicial permanece à inteira disposição deste d. Juízo, bem como de todos os interessados para prestar quaisquer outros esclarecimentos que porventura se fizerem necessários.

Maringá/PR, aos 29 de abril de 2025.

AUXILIA CONSULTORES LTDA.

Renata Paccola Mesquita | OAB/PR 50.980

Av. Dr. Gastão Vidigal, 851 – sl. 04, Jardim Aclimação, Maringá-PR.

(44) 3225-9433 | contato@auxiliaconsultores.com.br

