

# RELATÓRIO MENSAL DE ATIVIDADES

Competência: **dezembro | 2024 e janeiro | 2025**

Referente ao processo de recuperação judicial n.º 0019878-33.2023.8.16.0017, ajuizado por **Ricarnes Distribuidora de Carnes LTDA.** e **Só Porco Distribuidora de Carnes Ltda.**, em trâmite perante a 3ª Vara Cível e Empresarial Regional de Maringá, Estado do Paraná.

---

 **AUXILIA**  
CONSULTORES



Documento assinado digitalmente, conforme MP nº 2.200-2/2001, Lei nº 11.419/2006, resolução do Projudi, do TJPR/OE  
Validação deste em <https://projudi.tjpr.jus.br/projudi/> - Identificador: PJ5JW W3WFS UNAY2 LDKM3

## SUMÁRIO

<b>I. ESCOPO DO PRESENTE TRABALHO .....</b>	<b>3</b>
<b>II. ESTRUTURA DA DEVEDORA E QUADRO DE COLABORADORES .....</b>	<b>3</b>
<b>III. COMPOSIÇÃO DO PASSIVO SUJEITO.....</b>	<b>4</b>
<b>IV. INFORMAÇÕES OPERACIONAIS.....</b>	<b>5</b>
<b>V. INFORMAÇÕES E ANÁLISES CONTÁBEIS-FINANCEIRAS .....</b>	<b>7</b>
a) Só Porco Distribuidora de Carnes Ltda.:.....	7
b) Ricarnes Distribuidora de Carnes Ltda.:.....	15
<b>VI. CRONOGRAMA PROCESSUAL.....</b>	<b>24</b>
<b>VII. CONCLUSÃO .....</b>	<b>25</b>

Av. Dr. Gastão Vidigal, 851 – sl. 04, Jardim Aclimação, Maringá-PR.

(44) 3225-9433 | contato@auxiliaconsultores.com.br



## I. ESCOPO DO PRESENTE TRABALHO

O Relatório Mensal de Atividade, elaborado nos termos do art. 22, II, “c” e “h”, da Lei 11.101/2005, é lastreado na documentação contábil e financeira fornecida pelas devedoras **Ricarnes Distribuidora de Carnes Ltda.** e **Só Porco Distribuidora de Carnes Ltda.**, cujos objetos sociais consistem, em suma: (i) na compra de suínos já abatidos; (ii) na comercialização de carcaças suínas para grandes redes de supermercados, restaurantes e açougues; e, (iii) na manipulação das carcaças suínas, a fim de realizar a separação dos cortes para revenda.

## II. ESTRUTURA DA DEVEDORA E QUADRO DE COLABORADORES

A estrutura societária e administrativa do grupo, no mês de dezembro/24, possuía a seguinte composição:

DEVEDORA	ENDEREÇO FORMAL	ENDEREÇO REAL	ADMINISTRADOR FORMAL	FILIAIS
<b>SÓ PORCO</b>	Avenida Pioneiro José Laurindo da Silva, 660, Jardim São Paulo II, CEP 87114-95, Sarandi/PR <sup>1</sup>	Rua Pioneiro José Balan, n.º 325, Parque Residencial Aeroporto - Maringá/PR	Janaina Abdo Rahmem Cassim Ticianel	Não
<b>RICARNES</b>	Rua Pioneiro José Balan, n.º 325, Parque Residencial Aeroporto - Maringá/PR		Fabio Ricardo Ticianel	Não

<sup>1</sup> Endereço da sociedade alterado por meio da 2ª alteração do contrato social da Só Porco Distribuidora de Carnes Ltda.



Constata-se, ademais, que no mês de dezembro/24, as devedoras mantiveram o mesmo quadro de colaboradores, com 17 (dezessete) trabalhadores formalmente registrados (CLT), inexistindo admissões ou demissões na competência em análise.

### III. COMPOSIÇÃO DO PASSIVO SUJEITO

A situação do passivo ora apresentada decorre da verificação de crédito realizada pela Administração Judicial com fulcro no art. 7º, § 2º da Lei 11.101/2005, cuja relação foi apresentada aos autos por meio do seq. 94. Desta feita, os valores e classificações identificados após análise documental e apreciação das habilitações e divergências apresentadas pelos Credores consistem em:

Natureza atribuída	Só Porco	Ricarnes	Total por natureza atribuída
Classe I - Trabalhista	R\$ 0,00	R\$ 0,00	R\$ 0,00
Classe II – Garantia Real	R\$ 0,00	R\$ 0,00	R\$ 0,00
Classe III - Quirografária	R\$ 5.888.864,75	R\$ 1.050.475,46	R\$ 6.939.340,21
Classe IV – ME EPP	R\$ 0,00	R\$ 0,00	R\$ 0,00
<b>Total do Passivo: R\$ 6.939.340,21</b>			

Av. Dr. Gastão Vidigal, 851 – sl. 04, Jardim Aclimação, Maringá-PR.

(44) 3225-9433 | contato@auxiliaconsultores.com.br



#### IV. INFORMAÇÕES OPERACIONAIS

*Competência de janeiro/2025*

Não houve qualquer alteração no contrato social da empresa durante o mês de janeiro. A estrutura societária e operacional permaneceu inalterada, sem abertura ou fechamento de filiais. O faturamento bruto registrado foi de R\$ 1.067.995,49, apresentando uma queda de -0,87% em comparação ao mês anterior. Considerando apenas os dias úteis, houve uma redução de -3,01% no faturamento diário, refletindo um desempenho levemente inferior no período.

Segundo relatado pelas Devedoras, o volume total de vendas atingiu 58.293 kg de carnes, representando uma queda de -8,70% em relação ao mês anterior. A produção total no período foi de 58.293 kg, mantendo-se alinhada ao volume de vendas. O desempenho produtivo seguiu dentro das expectativas, sem variações significativas na capacidade operacional.

A equipe operacional disponível contou com 9 colaboradores para a produção interna, 4 entregadores e 1 vendedora, estrutura suficiente para atender uma demanda de até 70 toneladas de cortes e entregas. Como ocorre regularmente, as Devedoras informaram que houve a ausência de um colaborador em função de férias, fato já previsto no planejamento operacional.

Em relação ao fornecimento de mercadorias, as Devedoras relataram um atraso de R\$ 429 mil com o fornecedor de carne ORION, registrado até o dia 31 de janeiro. Esse atraso impacta a negociação com fornecedores e requer atenção na gestão do fluxo de caixa.

Av. Dr. Gastão Vidigal, 851 – sl. 04, Jardim Aclimação, Maringá-PR.

(44) 3225-9433 | contato@auxiliaconsultores.com.br



O nível de inadimplência permaneceu controlado, mantendo um saldo aproximado de R\$ 10 mil em valores pendentes de recebimento. O índice está dentro da normalidade para o setor e não comprometeu significativamente o fluxo financeiro da empresa.

Não foram registradas devoluções de mercadorias no período, mantendo o padrão de qualidade e atendimento sem intercorrências que resultassem em necessidade de reembolso ou troca de produtos.

O principal desafio operacional do mês foi a manutenção da margem de contribuição, em um cenário mercadológico desafiador, exigindo equilíbrio entre a competitividade dos preços e a necessidade de preservar a lucratividade. As Devedoras destacaram que a margem de contribuição permaneceu apertada, dificultando a cobertura de todos os compromissos financeiros.

Abaixo, alguns registros das atividades operacionais das Devedoras no mês de janeiro/2025, abrangendo os refrigeradores com estoques, escritório e entregas:



Av. Dr. Gastão Vidigal, 851 – sl. 04, Jardim Aclimação, Maringá-PR.

(44) 3225-9433 | [contato@auxiliaconsultores.com.br](mailto:contato@auxiliaconsultores.com.br)





## V. INFORMAÇÕES E ANÁLISES CONTÁBEIS-FINANCEIRAS

Inicialmente, cumpre esclarecer que as informações ora relatadas foram fornecidas pelas Devedoras por meio da Escrituração Contábil, Contas e Demonstrativos Mensais, na forma do art. 52, IV, da LREF, respondendo estas por sua conformidade e genuinidade. Ainda, embora se trate de recuperação judicial em regime de consolidação substancial, as Devedoras possuem regimes contábeis próprios, sendo, por este motivo, discriminadas individualmente, na forma dos itens subsequentes.

### a) Só Porco Distribuidora de Carnes Ltda.:

**ATIVO:** No que toca ao ativo da Devedora em análise, cujo saldo total no mês de dezembro de 2024 foi de R\$ 5,48 milhões, a evolução entre os meses de outubro, novembro e dezembro de 2024 pode ser melhor identificada na tabela abaixo, subdividida entre o (i) ativo circulante e o (ii) ativo não circulante:

Av. Dr. Gastão Vidigal, 851 – sl. 04, Jardim Aclimação, Maringá-PR.

(44) 3225-9433 | contato@auxiliaconsultores.com.br



**SÓ PORCO DISTRIBUIDORA DE CARNES LTDA**

BALANÇO PATRIMONIAL (Valores expresso em milhares de reais)	out/24			nov/24			dez/24		
	R\$	AV	AH	R\$	AV	AH	R\$	AV	AH
<b>ATIVO</b>	<b>5.504,81</b>	<b>100,0%</b>	<b>2,1%</b>	<b>5.495,50</b>	<b>100,0%</b>	<b>-0,2%</b>	<b>5.488,77</b>	<b>100,0%</b>	<b>-0,1%</b>
<b>ATIVO CIRCULANTE</b>	<b>5.245,99</b>	<b>95,3%</b>	<b>2,5%</b>	<b>5.249,35</b>	<b>95,5%</b>	<b>0,1%</b>	<b>5.255,29</b>	<b>95,7%</b>	<b>0,1%</b>
Caixa e Equivalente de Caixa	74,26	1,3%	-1,8%	72,92	1,3%	-1,8%	74,25	1,4%	1,8%
Clientes (Duplicatas a Receber)	2.164,14	39,3%	6,7%	2.168,84	39,5%	0,2%	2.173,45	39,6%	0,2%
Outros Créditos	1,64	0,0%	-77,4%	1,64	0,0%	-0,1%	1,64	0,0%	-0,2%
Estoque	3.005,95	54,6%	0,0%	3.005,95	54,7%	0,0%	3.005,95	54,8%	0,0%
<b>ATIVO NÃO CIRCULANTE</b>	<b>258,82</b>	<b>4,7%</b>	<b>-4,7%</b>	<b>246,15</b>	<b>4,5%</b>	<b>-4,9%</b>	<b>233,48</b>	<b>4,3%</b>	<b>-5,1%</b>
Outros Créditos	2,37	0,0%	0,0%	2,37	0,0%	0,0%	2,37	0,0%	0,0%
Imobilizados operacional	256,45	4,7%	-4,7%	243,78	4,4%	-4,9%	231,11	4,2%	-5,2%

Fonte: Balanços Patrimoniais e Balancetes de Verificação fornecidos pela Recuperanda

O **Ativo Total** reflete os recursos econômicos controlados pela entidade. No período analisado, houve uma pequena redução no ativo total, que passou de R\$ 5.495.503,67 para R\$ 5.488.771,56. Esse valor é composto pelo ativo circulante e não circulante.

O **Ativo Circulante**, que compreende bens e direitos de curto prazo, apresenta a seguinte composição:

- 1. Caixa e Equivalentes de Caixa:** Essa conta, que representa recursos financeiros disponíveis, teve um pequeno aumento, saindo de R\$ 72.920,26 para R\$ 74.253,90, devido às movimentações financeiras realizadas no período.
- 2. Clientes:** O saldo de clientes, referente a valores a receber de transações comerciais a prazo, apresentou pequeno aumento, passando de R\$ 2.168.841,47 para R\$ 2.173.449,85, indicando estabilidade nas vendas a prazo.

Av. Dr. Gastão Vidigal, 851 – sl. 04, Jardim Aclimação, Maringá-PR.

(44) 3225-9433 | contato@auxiliaconsultores.com.br



**3. Outros Créditos:** Inclui direitos diversos, como tributos a recuperar e adiantamentos. Esta conta manteve-se praticamente estável, passando de R\$ 1.638,57 para R\$ 1.635,97.

**4. Estoques:** Os estoques permaneceram estáveis em R\$ 3.005.951,65, sem variações durante o período.

O **Ativo Não Circulante**, que compreende os bens e direitos de longo prazo, apresentou a seguinte composição:

**1. Realizável a Longo Prazo:** Esta conta, que abrange títulos a receber, manteve-se estável em R\$ 50,00, sem movimentações no período.

**2. Investimentos:** Representa participações permanentes em outras sociedades. Permaneceu inalterado em R\$ 2.320,68.

**3. Imobilizado:** Composto por bens tangíveis utilizados nas operações, como veículos e máquinas, sofreu depreciações no período, reduzindo de R\$ 243.781,04 para R\$ 231.109,51.

**PASSIVO:** No que toca ao passivo da Devedora em análise, cujo saldo total no mês de dezembro de 2024 foi de R\$ 5,48 milhões, a evolução entre os meses de outubro, novembro e dezembro de 2024 pode ser melhor identificada na tabela abaixo, subdividida entre o (i) passivo circulante; (ii) passivo não circulante; e (iii) patrimônio líquido:

Av. Dr. Gastão Vidigal, 851 – sl. 04, Jardim Aclimação, Maringá-PR.

(44) 3225-9433 | contato@auxiliaconsultores.com.br



**SÓ PORCO DISTRIBUIDORA DE CARNES LTDA**

BALANÇO PATRIMONIAL (Valores expresso em milhares de reais)	out/24			nov/24			dez/24		
	R\$	AV	AH	R\$	AV	AH	R\$	AV	AH
<b>PASSIVO</b>	<b>5.504,81</b>	<b>100,0%</b>	<b>2,1%</b>	<b>5.495,50</b>	<b>100,0%</b>	<b>-0,2%</b>	<b>5.488,77</b>	<b>100,0%</b>	<b>-0,1%</b>
<b>PASSIVO CIRCULANTE</b>	<b>3.836,24</b>	<b>69,7%</b>	<b>1,5%</b>	<b>3.841,37</b>	<b>69,9%</b>	<b>0,1%</b>	<b>3.848,98</b>	<b>70,1%</b>	<b>0,2%</b>
Empréstimos e Financiamentos	1.124,47	20,4%	0,0%	1.124,47	20,5%	0,0%	1.124,47	20,5%	0,0%
Fornecedores	2.689,71	48,9%	2,1%	2.694,40	49,0%	0,2%	2.701,57	49,2%	0,3%
Obrigações tributárias	17,04	0,3%	0,0%	17,04	0,3%	0,0%	17,04	0,3%	0,0%
Obrigações Trabalhistas e Previdenciárias	5,02	0,1%	9,6%	5,46	0,1%	8,7%	5,89	0,1%	8,0%
<b>PASSIVO NÃO CIRCULANTE</b>	<b>1.628,04</b>	<b>29,6%</b>	<b>0,0%</b>	<b>1.628,04</b>	<b>29,6%</b>	<b>0,0%</b>	<b>1.628,04</b>	<b>29,7%</b>	<b>0,0%</b>
Empréstimos e Financiamentos	1.628,04	29,6%	0,0%	1.628,04	29,6%	0,0%	1.628,04	29,7%	0,0%
<b>PATRIMÔNIO LÍQUIDO</b>	<b>40,53</b>	<b>0,7%</b>	<b>-307,8%</b>	<b>26,09</b>	<b>0,5%</b>	<b>-35,6%</b>	<b>11,75</b>	<b>0,2%</b>	<b>-55,0%</b>
Capital Social	100,00	1,8%	0,0%	100,00	1,8%	0,0%	100,00	1,8%	0,0%
Prejuízos Acumulados	- 119,51	-3,1%	16,4%	- 119,51	-3,1%	0,0%	- 119,51	-3,1%	0,0%
Prejuízo do Exercício	60,04	1,1%	-456,3%	45,60	0,8%	-24,1%	31,26	0,6%	-31,4%

Fonte: Balanços Patrimoniais e Balancetes de Verificação fornecidos pela Recuperanda

O **Passivo Circulante** compreende obrigações de curto prazo, composto pelas seguintes contas:

- Instituições Financeiras:** Refere-se a empréstimos de curto prazo, que mantiveram o saldo de R\$ 1.124.469,62.
- Fornecedores:** A conta apresentou aumento de R\$ 2.694.403,71 para R\$ 2.701.569,77, refletindo novos compromissos com fornecedores no período.
- Obrigações Tributárias:** O saldo permaneceu estável em R\$ 17.042,17, refletindo o pagamento e o reconhecimento de novos tributos.

Av. Dr. Gastão Vidigal, 851 – sl. 04, Jardim Aclimação, Maringá-PR.

(44) 3225-9433 | contato@auxiliaconsultores.com.br



- 4. Obrigações Trabalhistas e Previdenciárias:** Houve um pequeno aumento de R\$ 5.456,48 para R\$ 5.894,20, devido a ajustes em contribuições e encargos.

O **Passivo Não Circulante**, que reflete as obrigações de longo prazo, manteve-se inalterado em R\$ 1.628.042,51, composto pelas seguintes contas:

- 1. Empréstimos:** Abrange dívidas junto a instituições financeiras, com saldo estável de R\$ 1.410.810,51.
- 2. Financiamentos:** A conta de financiamentos permaneceu sem alterações, com saldo de R\$ 217.232,00.

O **Patrimônio Líquido** manteve saldo negativo, apresentando a seguinte composição:

- 1. Capital Social:** O capital social manteve-se inalterado em R\$ 100.000,00.
- 2. Prejuízos Acumulados:** Houve aumento no prejuízo acumulado, devido ao prejuízo do exercício de novembro, no valor de R\$ 14.335,89.

**DEMONSTRAÇÃO DE RESULTADO DO EXERCÍCIO “DRE”:** Quanto a “DRE” da Devedora em análise, formado por (i) receita operacional bruta; (ii) custos totais; e (iii) lucro ou prejuízo do período, sua evolução entre os meses de outubro, novembro e dezembro de 2024 pode ser melhor identificada na tabela abaixo:

Av. Dr. Gastão Vidigal, 851 – sl. 04, Jardim Aclimação, Maringá-PR.

(44) 3225-9433 | contato@auxiliaconsultores.com.br



**SÓ PORCO DISTRIBUIDORA DE CARNES LTDA**

DEMONSTRATIVO DE RESULTADO (Valores expresso em milhares de reais)	out/24			nov/24			dez/24		
	R\$	AV	AH	R\$	AV	AH	R\$	AV	AH
Receita Operacional Bruta	140,86	100,0%	-20,20%	235,11	100,0%	66,90%	215,24	100,0%	-8,45%
Deduções	-9,86	-7,0%	-20,41%	-16,46	-7,0%	66,90%	-15,07	-7,0%	-8,45%
<b>RECEITA LIQUIDA</b>	<b>131,00</b>	<b>93,0%</b>	<b>-20,19%</b>	<b>218,65</b>	<b>93,0%</b>	<b>66,90%</b>	<b>200,17</b>	<b>93,0%</b>	<b>-8,45%</b>
Custos dos Produtos e Mercadorias Vendidas	-130,77	-92,8%	-18,78%	-218,65	-93,0%	67,20%	-200,06	-92,9%	-8,50%
<b>RESULTADO BRUTO</b>	<b>0,23</b>	<b>0,2%</b>	<b>-92,60%</b>	<b>0,00</b>	<b>0,0%</b>	<b>-100,76%</b>	<b>0,11</b>	<b>0,1%</b>	<b>-6443,18%</b>
<b>Despesas Operacionais</b>	<b>-17,08</b>	<b>-12,1%</b>	<b>-9,29%</b>	<b>-14,44</b>	<b>-6,1%</b>	<b>-15,44%</b>	<b>-14,45</b>	<b>-6,7%</b>	<b>0,02%</b>
De Vendas	-1,93	-1,4%	0,00%	-1,69	-0,7%	0,00%	-1,69	-0,8%	0,12%
Administrativas	-2,39	-1,7%	-41,36%	0,00	0,0%	-100,00%	0,00	0,0%	0,00%
Tributárias	0,00	0,0%	0,00%	0,00	0,0%	0,00%	0,00	0,0%	0,00%
Depreciação e Amortização	-12,67	-9,0%	0,00%	-12,67	-5,4%	0,00%	-12,67	-5,9%	0,00%
Resultado Financeiro	-0,09	-0,1%	0,00%	-0,08	0,0%	0,00%	-0,08	0,0%	2,00%
<b>RESULTADO DO EXERCÍCIO</b>	<b>-16,85</b>	<b>-12,0%</b>	<b>7,29%</b>	<b>-14,45</b>	<b>-6,1%</b>	<b>-14,26%</b>	<b>-14,34</b>	<b>-6,7%</b>	<b>-0,76%</b>
<b>EBITDA</b>	<b>-4,09</b>	<b>-2,9%</b>	<b>38,69%</b>	<b>-1,69</b>	<b>-0,7%</b>	<b>-58,59%</b>	<b>-1,58</b>	<b>-0,7%</b>	<b>-6,58%</b>

Fonte: Balanços Patrimoniais e Balancetes de Verificação fornecidos pela Recuperanda

**Receita Bruta e Receita Líquida:** A receita operacional bruta da entidade foi de R\$ 215.237,43, composta exclusivamente por Vendas de Mercadorias a Prazo. Após as deduções relacionadas a impostos incidentes sobre vendas, totalizando R\$ 15.068,35, referentes ao ICMS, a receita operacional líquida resultou em R\$ 200.169,08.

**Custo dos Produtos e Mercadorias Vendidas:** O custo total registrado foi de R\$ 200.057,44, abrangendo as movimentações de estoque e compras no período. O estoque inicial foi de R\$ 3.005.951,65, enquanto as compras de mercadorias a prazo totalizaram R\$ 215.237,43. Houve

Av. Dr. Gastão Vidigal, 851 – sl. 04, Jardim Aclimação, Maringá-PR.

(44) 3225-9433 | contato@auxiliaconsultores.com.br



deduções de R\$ 114,24 referentes a devoluções de compras e R\$ 15.065,75 de ICMS sobre compras. O estoque final permaneceu em R\$ 3.005.951,65.

**Despesas Operacionais:** As despesas operacionais totalizaram R\$ 14.447,53, sendo compostas por diferentes categorias de gastos. As despesas com pessoal foram de R\$ 1.694,40, incluindo R\$ 1.412,00 de pró-labore e R\$ 282,40 de INSS. As depreciações e amortizações somaram R\$ 55,83, decorrentes exclusivamente da depreciação de ativos. As despesas com veículos totalizaram R\$ 12.615,70, sendo integralmente atribuídas à depreciação de veículos utilizados nas operações da empresa.

**Resultado Operacional:** A entidade apresentou um prejuízo operacional líquido de R\$ 14.335,89, devido ao descompasso entre a receita líquida e os custos/despesas operacionais elevados.

Av. Dr. Gastão Vidigal, 851 – sl. 04, Jardim Aclimação, Maringá-PR.

(44) 3225-9433 | contato@auxiliaconsultores.com.br

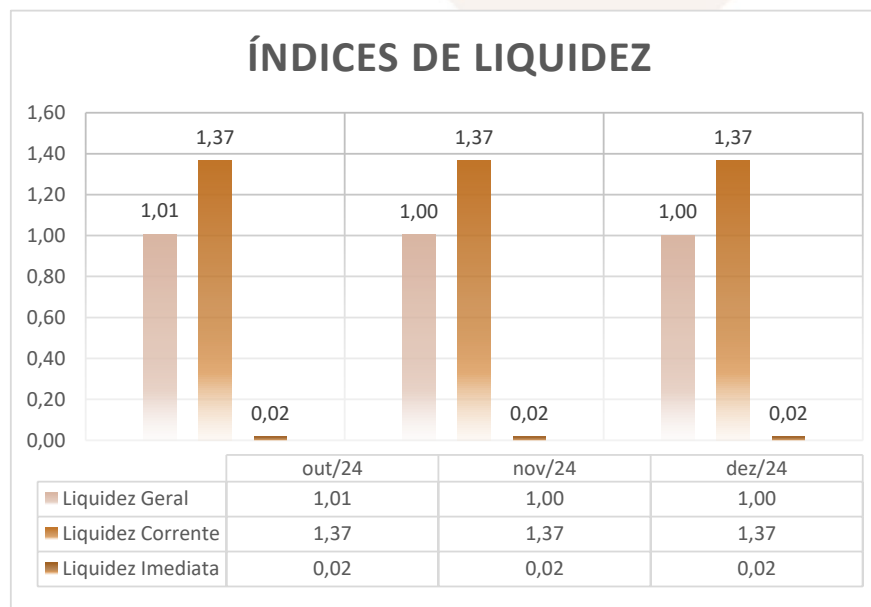


**ÍNDICE DE LIQUIDEZ:** No que se refere ao índice de liquidez da Devedora em análise, que indica o recurso disponível para quitar as obrigações com terceiros, observa-se que, nos meses de outubro, novembro e dezembro de 2024, foram apresentados os índices abaixo, subdivididos em (i) liquidez geral, (ii) liquidez corrente e (iii) liquidez imediata, conforme gráfico abaixo:

(i) Liquidez geral: 1,00 - é um indicador financeiro que demonstra a capacidade de pagamento da Devedora a longo prazo. Assim, quanto maior for o índice de liquidez geral, melhor será a situação financeira da empresa.

(ii) Liquidez corrente: 1,37 - é um indicador financeiro que mostra a capacidade de uma empresa de quitar todas as suas dívidas a curto prazo. Ou seja, é a relação entre os valores previstos de entrada e saída de caixa em um horizonte de tempo curto.

(iii) Liquidez imediata: 0,02 - é um indicador utilizado para mensurar a capacidade de uma empresa de arcar com suas dívidas no momento imediato. Ou seja, o capital disponível que pode ser utilizado imediatamente.

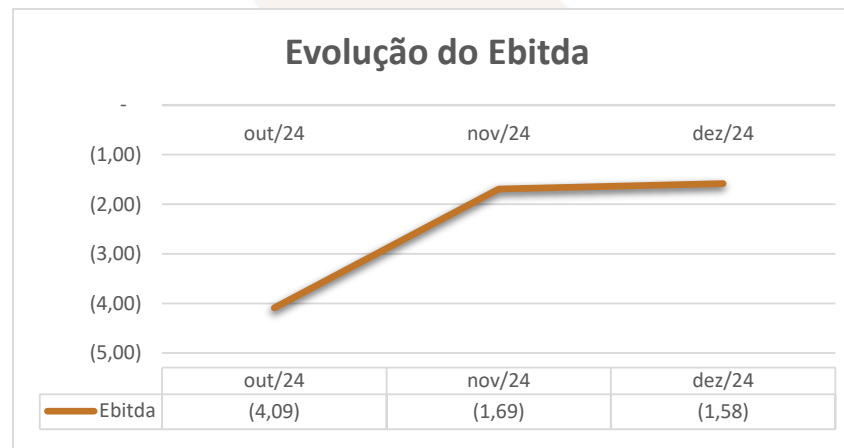


Av. Dr. Gastão Vidigal, 851 – sl. 04, Jardim Aclimação, Maringá-PR.

(44) 3225-9433 | contato@auxiliaconsultores.com.br



**EBITDA:** Este índice corresponde à quantidade de recursos que a empresa gera apenas em suas atividades principais, sem contar a rentabilidade de investimentos ou descontos de impostos. Dessa forma, quando a empresa apresenta EBITDA positivo, "isso indica que a saúde financeira da empresa está boa, quando o EBITDA é negativo, significa que a empresa está passando por dificuldade financeira. No caso da Devedora em análise, em dezembro/24, o EBITDA apresentado foi de R\$ 1,58 mil:



Em novembro de 2024 a devedora apresentou EBITDA de R\$ 1,69 mil negativo, em dezembro de 2024 o valor passou para R\$ 1,58 mil negativo, refletindo uma redução de R\$ 0,11 mil em relação ao período anterior. Essa redução se deu principalmente pelo aumento de 8,45% nas receitas operacionais.

**b) Ricarnes Distribuidora de Carnes Ltda.:**

**ATIVO:** No que toca ao ativo da Devedora em análise, cujo saldo total no mês de dezembro de 2024 foi de R\$ 2,06 milhões, a evolução entre os meses de outubro, novembro e dezembro de 2024 pode ser melhor identificada na tabela abaixo, subdividida entre o (i) ativo circulante e o (ii) ativo não circulante:

Av. Dr. Gastão Vidigal, 851 – sl. 04, Jardim Aclimação, Maringá-PR.

(44) 3225-9433 | contato@auxiliaconsultores.com.br



# RICARNES DISTRIBUIDORA DE CARNES LTDA

BALANÇO PATRIMONIAL (Valores expresso em milhares de reais)	out/24			nov/24			dez/24		
	R\$	AV	AH	R\$	AV	AH	R\$	AV	AH
<b>ATIVO</b>	<b>2.052,24</b>	<b>100,0%</b>	<b>-2,2%</b>	<b>2.145,30</b>	<b>100,0%</b>	<b>4,5%</b>	<b>2.064,75</b>	<b>100,0%</b>	<b>-3,8%</b>
<b>ATIVO CIRCULANTE</b>	<b>1.527,37</b>	<b>74,4%</b>	<b>-2,1%</b>	<b>1.634,00</b>	<b>76,2%</b>	<b>7,0%</b>	<b>1.567,03</b>	<b>75,9%</b>	<b>-4,1%</b>
Caixa e Equivalente de Caixa	40,33	2,0%	152,1%	22,72	1,1%	-43,7%	33,23	1,6%	46,3%
Clientes (Duplicatas a Receber)	507,88	24,7%	0,0%	583,90	27,2%	0,0%	523,92	25,4%	-10,3%
Outros Créditos	-	0,0%	0,0%	26,39	1,2%	100,0%	3,26	0,2%	-87,7%
Estoques	979,16	47,7%	0,0%	1.001,00	46,7%	0,0%	1.006,63	48,8%	0,6%
<b>ATIVO NÃO CIRCULANTE</b>	<b>524,87</b>	<b>25,6%</b>	<b>-2,5%</b>	<b>511,30</b>	<b>23,8%</b>	<b>-2,6%</b>	<b>497,72</b>	<b>24,1%</b>	<b>-2,7%</b>
Outros Créditos	1,57	0,1%	0,0%	1,57	0,1%	0,0%	1,57	0,1%	0,0%
Imobilizados operacionais	523,30	25,5%	-2,5%	509,72	23,8%	-2,6%	496,14	24,0%	-2,7%

Fonte: Balanços Patrimoniais e Balancetes de Verificação fornecidos pela Recuperanda

O **Ativo Total** reflete todos os recursos econômicos controlados pela entidade. Ele é composto pela soma do ativo circulante, que se refere a bens e direitos de curto prazo, e do ativo não circulante, que abrange recursos de longo prazo. No período analisado, o ativo total apresentou variações, passando de R\$ 2.145.295,49 para R\$ 2.064.748,48.

O **Ativo Circulante** abrange bens e direitos passíveis de conversão em dinheiro no curto prazo. As principais categorias incluem:

- 1. Caixa e Equivalentes de Caixa:** Representa recursos financeiros disponíveis para uso imediato ou em aplicações de alta liquidez. Apresentou variação, saindo de R\$ 22.716,64 para R\$ 33.229,30, devido à realização de operações financeiras no período.
- 2. Clientes:** Refere-se a valores a receber de transações comerciais realizadas a prazo. O saldo reduziu de R\$ 583.895,49 para R\$ 523.918,00, em função de recebimentos ocorridos ao longo do período.

Av. Dr. Gastão Vidigal, 851 – sl. 04, Jardim Aclimação, Maringá-PR.

(44) 3225-9433 | contato@auxiliaconsultores.com.br



3. **Outros Créditos:** Inclui diversos tipos de direitos, como valores a receber, adiantamentos e tributos recuperáveis. O saldo reduziu de R\$ 26.389,87 para R\$ 3.255,18, devido, principalmente, ao pagamento do 13º salário e férias aos funcionários.
4. **Estoque:** Compreende bens destinados à comercialização ou uso em operações futuras. O saldo aumentou de R\$ 1.000.996,24 para R\$ 1.006.629,58, devido à reposição de mercadorias.

O **Ativo Não Circulante** compreende os recursos e direitos de longo prazo, com variação de R\$ 511.297,25 para R\$ 497.716,42. As principais categorias incluem:

1. **Realizável a Longo Prazo:** Refere-se a valores que a entidade tem direito de receber após o período de um ano. Manteve-se inalterado em R\$ 100,00.
2. **Investimentos:** Representa participações permanentes em outras sociedades ou ativos mantidos para longo prazo. Não apresentou alterações, permanecendo em R\$ 1.473,15.
3. **Imobilizado:** Composto por bens tangíveis utilizados nas operações da entidade. Reduziu de R\$ 509.724,10 para R\$ 496.143,27, devido a depreciações acumuladas no período.

**PASSIVO:** quanto ao passivo da Devedora em análise, cujo saldo total no mês de dezembro de 2024 foi de R\$ 2,06 milhões, a evolução entre os meses de outubro, novembro e dezembro de 2024 pode ser melhor identificada na tabela abaixo, subdividida entre o (i) passivo circulante, (ii) passivo não circulante e (iii) patrimônio líquido:

Av. Dr. Gastão Vidigal, 851 – sl. 04, Jardim Aclimação, Maringá-PR.

(44) 3225-9433 | contato@auxiliaconsultores.com.br



**RICARNES DISTRIBUIDORA DE CARNES LTDA**

BALANÇO PATRIMONIAL (Valores expresso em milhares de reais)	out/24			nov/24			dez/24		
	R\$	AV	AH	R\$	AV	AH	R\$	AV	AH
<b>PASSIVO</b>	<b>2.052,25</b>	<b>100,0%</b>	<b>-2,2%</b>	<b>2.145,29</b>	<b>100,0%</b>	<b>4,5%</b>	<b>2.064,75</b>	<b>100,0%</b>	<b>-3,8%</b>
<b>PASSIVO CIRCULANTE</b>	<b>4.492,75</b>	<b>218,9%</b>	<b>1,2%</b>	<b>4.700,66</b>	<b>219,1%</b>	<b>4,6%</b>	<b>4.639,62</b>	<b>224,7%</b>	<b>-1,3%</b>
Empréstimos e Financiamentos	875,41	42,7%	0,0%	875,41	40,8%	0,0%	875,41	42,4%	0,0%
Fornecedores	1.374,85	67,0%	5,4%	1.547,23	72,1%	12,5%	1.429,77	69,2%	-7,6%
Obrigações Tributárias	119,82	5,8%	-32,5%	119,98	5,6%	0,1%	127,16	6,2%	6,0%
Obrigações Trabalhistas e Previdenciárias	476,89	23,2%	8,9%	512,26	23,9%	7,4%	561,50	27,2%	9,6%
Outras Obrigações	1.645,78	80,2%	0,0%	1.645,78	76,7%	0,0%	1.645,78	79,7%	0,0%
<b>PASSIVO NÃO CIRCULANTE</b>	<b>2.242,57</b>	<b>109,3%</b>	<b>0,0%</b>	<b>2.242,57</b>	<b>104,5%</b>	<b>0,0%</b>	<b>2.242,57</b>	<b>108,6%</b>	<b>0,0%</b>
Empréstimos e Financiamentos	2.227,82	108,6%	0,0%	2.227,82	103,8%	0,0%	2.227,82	107,9%	0,0%
Obrigações Tributárias	14,75	0,7%	0,0%	14,75	0,7%	0,0%	14,75	0,7%	0,0%
<b>PATRIMÔNIO LÍQUIDO</b>	<b>-4.683,08</b>	<b>-228,2%</b>	<b>2,1%</b>	<b>-4.797,93</b>	<b>-223,6%</b>	<b>2,5%</b>	<b>-4.817,43</b>	<b>-233,3%</b>	<b>0,4%</b>
Capital Social	25,00	1,2%	0,0%	25,00	1,2%	0,0%	25,00	1,2%	0,0%
Prejuízos Acumulados	-4.598,62	-102,4%	3,2%	-4.598,62	-97,8%	0,0%	-4.598,62	-99,1%	0,0%
Prejuízo do Exercício	- 109,46	-5,3%	-28,2%	- 224,31	-10,5%	104,9%	- 243,81	-11,8%	8,7%

Fonte: Balanços Patrimoniais e Balancetes de Verificação fornecidos pela Recuperanda

O **Passivo Total** (incluindo o patrimônio líquido) reflete todas as obrigações da devedora, divididas entre curto e longo prazo. Apresentou uma redução de R\$ 2,145 milhões para R\$ 2,064 milhões, indicando menor volume de compromissos financeiros no período.

O **Passivo Circulante** compreende obrigações de curto prazo, com vencimento em até um ano. Apresentou redução de R\$ 4.700.655,05 para R\$ 4.639.615,14. As principais categorias incluem:

Av. Dr. Gastão Vidigal, 851 – sl. 04, Jardim Aclimação, Maringá-PR.

(44) 3225-9433 | contato@auxiliaconsultores.com.br



1. **Instituições Financeiras:** Refere-se a dívidas de curto prazo contraídas junto a bancos. Apresentou estabilidade no saldo de R\$ 875.410,42.
2. **Fornecedores:** Inclui valores a pagar referentes à aquisição de mercadorias e serviços. A conta apresentou redução de R\$ 1.547.226,21 para R\$ 1.429.774,21, reflexo de novos compromissos assumidos com fornecedores.
3. **Obrigações Tributárias:** Refere-se a tributos a recolher, incluindo impostos e contribuições sociais. O saldo apresentou leve aumento, passando de R\$ 119.984,67 para R\$ 127.155,68, evidenciando pagamentos realizados ao longo do período.
4. **Obrigações Trabalhistas e Previdenciárias:** Inclui salários a pagar, INSS e FGTS. Teve aumento de R\$ 512.257,25 para R\$ 561.498,33, refletindo novas provisões no período para encargos sociais e rescisões.

O **Passivo Não Circulante** abrange obrigações com vencimento superior a um ano. Permaneceu estável em R\$ 2.242.568,34.

1. **Empréstimos:** Refere-se a valores devidos a instituições financeiras a longo prazo. O saldo manteve-se em R\$ 31.278,16.
2. **Financiamentos:** Inclui contratos de financiamento para aquisição de ativos, como veículos. Não apresentou alterações, permanecendo em R\$ 545.040,06.
3. **Outras Obrigações:** Engloba empréstimos de terceiros e obrigações tributárias parceladas. Manteve saldo estável em R\$ 1.666.250,12.

O **Patrimônio Líquido** reflete os recursos próprios da entidade, considerando o capital social e os lucros ou prejuízos acumulados.

1. **Capital Social:** Representa o valor subscrito pelos sócios. Manteve-se em R\$ 25.000,00.

Av. Dr. Gastão Vidigal, 851 – sl. 04, Jardim Aclimação, Maringá-PR.

(44) 3225-9433 | contato@auxiliaconsultores.com.br



**2. Prejuízos Acumulados:** Refere-se ao montante acumulado de prejuízos da entidade. O saldo manteve-se negativo, composto pelos prejuízos acumulados dos exercícios anteriores (R\$ 4.598.616,73) e prejuízo acumulado do exercício (R\$ 243.818,27), evidenciando desafios financeiros significativos.

**DEMONSTRAÇÃO DE RESULTADO DO EXERCÍCIO “DRE”:** Quanto a “DRE” da Devedora em análise, formado por (i) receita operacional bruta; (ii) custos totais; e, (iii) lucro ou prejuízo do período, sua evolução entre os meses de outubro, novembro e dezembro de 2024 pode ser melhor identificada na tabela abaixo:

**RICARNES DISTRIBUIDORA DE CARNES LTDA**

DEMONSTRATIVO DE RESULTADO (Valores expresso em milhares de reais)	out/24			nov/24			dez/24		
	R\$	AV	AH	R\$	AV	AH	R\$	AV	AH
Receita Operacional Bruta	1.221,64	100,0%	12,56%	1.122,01	100,0%	-8,16%	1.060,89	100,0%	-5,45%
Deduções	-99,29	-8,1%	60,93%	-80,50	-7,2%	-18,93%	-74,02	-7,0%	-8,05%
<b>RECEITA LIQUIDA</b>	<b>1.122,34</b>	<b>91,9%</b>	<b>9,65%</b>	<b>1.041,51</b>	<b>92,8%</b>	<b>-7,20%</b>	<b>986,87</b>	<b>93,0%</b>	<b>-5,25%</b>
Custos dos Produtos e Mercadorias Vendidas	-1.084,88	-88,8%	24,40%	-1.040,36	-92,7%	-4,10%	-855,56	-80,6%	-17,76%
<b>RESULTADO BRUTO</b>	<b>37,47</b>	<b>3,1%</b>	<b>-75,27%</b>	<b>1,15</b>	<b>0,1%</b>	<b>-96,94%</b>	<b>131,31</b>	<b>12,4%</b>	<b>11339,63%</b>
<b>Despesas Operacionais</b>	<b>-146,92</b>	<b>-12,0%</b>	<b>-51,66%</b>	<b>-116,00</b>	<b>-10,3%</b>	<b>-21,04%</b>	<b>-150,81</b>	<b>-14,2%</b>	<b>30,01%</b>
De Vendas	-71,61	-5,9%	3,14%	-43,55	-3,9%	-39,19%	-72,55	-6,8%	66,59%
Administrativas	-57,46	-4,7%	-15,98%	-54,80	-4,9%	-4,63%	-61,15	-5,8%	11,58%
Depreciação e Amortização	-13,53	-1,1%	0,00%	-13,53	-1,2%	0,00%	-13,53	-1,3%	0,00%
Resultado Financeiro	-4,32	-0,4%	0,00%	-4,12	-0,4%	0,00%	-3,59	-0,3%	-12,95%
Outras Receitas	0,00	0,0%	0,00%	0,00	0,0%	0,00%	0,00	0,0%	0,00%
<b>RESULTADO DO EXERCÍCIO</b>	<b>-109,46</b>	<b>-9,0%</b>	<b>-28,20%</b>	<b>-114,86</b>	<b>-10,2%</b>	<b>4,93%</b>	<b>-19,50</b>	<b>-1,8%</b>	<b>-83,02%</b>
<b>EBITDA</b>	<b>-91,60</b>	<b>-7,5%</b>	<b>-769,76%</b>	<b>-97,20</b>	<b>-8,7%</b>	<b>6,11%</b>	<b>-2,38</b>	<b>-0,2%</b>	<b>-97,55%</b>

Fonte: Balanços Patrimoniais e Balancetes de Verificação fornecidos pela Recuperanda

Av. Dr. Gastão Vidigal, 851 – sl. 04, Jardim Aclimação, Maringá-PR.

(44) 3225-9433 | contato@auxiliaconsultores.com.br



**Receita Bruta e Receita Líquida:** A receita operacional bruta da entidade foi de R\$ 1.060.888,89, composta exclusivamente por Vendas de Mercadorias a Prazo. Após as deduções relacionadas a impostos incidentes sobre vendas, totalizando R\$ 74.021,76, sendo R\$ 72.119,74 de ICMS, R\$ 339,28 de PIS e R\$ 1.562,74 de COFINS, a receita operacional líquida resultou em R\$ 986.867,13.

**Custo dos Produtos e Mercadorias Vendidas:** O custo total registrado foi de R\$ 855.555,10, compreendendo o seguinte:

1. **Estoque Inicial:** R\$ 1.000.996,24.
2. **Compras de Mercadorias a Prazo:** R\$ 916.710,11.
3. **Deduções de custo,** como ICMS sobre Compras (R\$ 63.794,24) e créditos de PIS (R\$ 249,04) e COFINS (R\$ 1.147,09).
4. **Estoque Final:** R\$ 1.006.629,58.

**Despesas Operacionais:** As despesas operacionais totalizaram R\$ 150.819,13, distribuídas principalmente entre:

1. **Despesas de Vendas** (R\$ 72.545,69): Incluem R\$ 25.851,71 de salários, R\$ 21.189,79 de 13º salário, R\$ 4.544,22 de férias, R\$ 8.036,48 de INSS, R\$ 3.214,59 de FGTS, entre outros.
2. **Despesas com Pessoal** (R\$ 22.697,77): Compostas por salários (R\$ 8.099,95), pró-labore (R\$ 4.000,00), 13º salário (R\$ 4.987,56), (R\$ 966,76) de férias e encargos sociais.
3. **Despesas com Veículos** (R\$ 20.115,51): Incluem combustíveis (R\$ 6.582,18) e depreciação de veículos (R\$ 13.533,33).
4. **Despesas Gerais** (R\$ 31.828,98): Referem-se a seguros, materiais de uso e consumo e serviços de terceiros.

**Resultado Financeiro:** As despesas financeiras no período totalizaram R\$ 3.583,74.

**Resultado Operacional:** A entidade apresentou um prejuízo operacional líquido de R\$ 19.507,10, também ocorrido nos meses anteriores. Este resultado reflete o descompasso entre a receita líquida e os custos/despesas operacionais elevados.

Av. Dr. Gastão Vidigal, 851 – sl. 04, Jardim Aclimação, Maringá-PR.

(44) 3225-9433 | contato@auxiliaconsultores.com.br

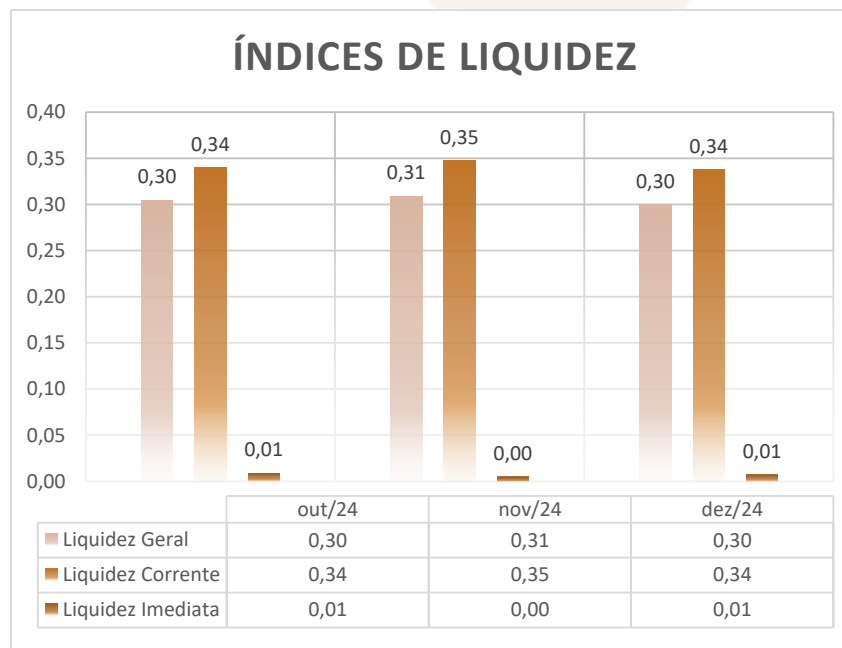


**ÍNDICE DE LIQUIDEZ:** No que se refere ao índice de liquidez da Devedora em análise, o qual corresponde a um indicador financeiro que revela o recurso disponível pela Devedora para quitar as obrigações com terceiros, nota-se que nos meses de outubro, novembro e dezembro de 2024 foram apresentados os índices abaixo exemplificados, subdivididos em (i) liquidez geral; (ii) liquidez corrente; e, (iii) liquidez imediata, conforme gráfico:

(i) Liquidez geral: 0,30 - é um indicador financeiro que demonstra a capacidade de pagamento da Devedora a longo prazo, assim, quanto maior for o índice de liquidez geral, melhor será a situação financeira da empresa.

(ii) liquidez corrente: 0,34 - é um indicador financeiro que mostra a capacidade de uma empresa de quitar todas suas dívidas a curto prazo, ou seja, é a relação entre os valores previstos de entrada em caixa e também de saída, nesse caso, em um curto horizonte de tempo.

(iii) liquidez imediata: 0,01 - é um indicador utilizado para mensurar a capacidade de uma empresa de arcar com as suas dívidas no momento imediato, ou seja, o capital disponível que pode ser utilizado imediatamente.

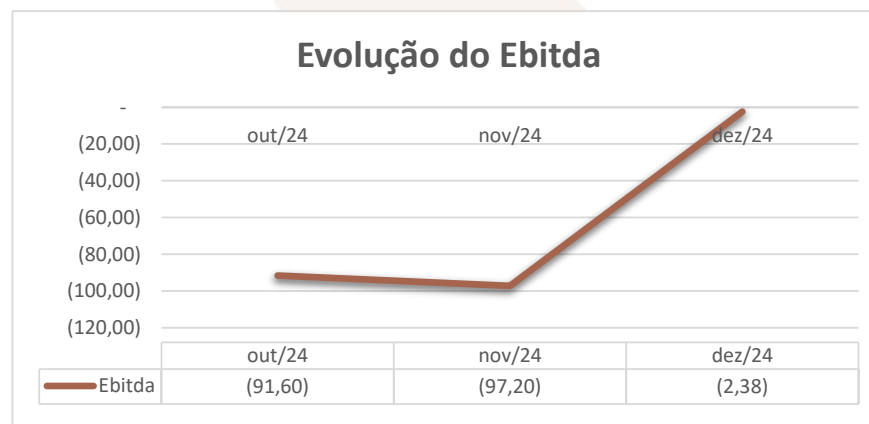


Av. Dr. Gastão Vidigal, 851 – sl. 04, Jardim Aclimação, Maringá-PR.

(44) 3225-9433 | contato@auxiliaconsultores.com.br



**EBITDA:** Este índice corresponde a quantidade de recursos que a empresa gera apenas em suas atividades principais, sem contar a rentabilidade de investimentos ou descontos de impostos. Dessa forma, quando a empresa apresenta EBITDA positivo, significa que a vida financeira da empresa está saudável, quando o EBITDA é negativo, significa que a empresa está passando por dificuldade financeira. No caso da Devedora em análise, em dezembro/24, o EBITDA apresentado foi de R\$ 2,380 mil:



Em novembro de 2024 o EBITDA da devedora apresentava saldo de R\$ 97,20 mil negativo, em dezembro de 2024 passou para R\$ 2,38 mil negativo, refletindo uma redução de R\$ 94,82 mil em relação ao período anterior. Essa redução se deu principalmente pela redução de 17,76% nos custos dos produtos e mercadorias vendidas.

Av. Dr. Gastão Vidigal, 851 – sl. 04, Jardim Aclimação, Maringá-PR.

(44) 3225-9433 | contato@auxiliaconsultores.com.br



## VI. CRONOGRAMA PROCESSUAL

Data Prevista	Data da Ocorrência	Evento	Mov.	Lei nº 11.101/2005
	17/08/2023	Ajuizamento do pedido de RJ	1	-
	05/10/2023	Deferimento do Processamento da RJ	27	Art. 52
	19/06/2024	Termo de Compromisso da Administradora Judicial	164	Art. 33
	06/11/2023	Envio de correspondência aos Credores		Art. 22, I, a
	12/12/2023	Publicação de Edital: Deferimento do Processamento da RJ com lista de credores		Art. 52, § 1º
	29/01/2024	Prazo final para apresentação das Habilitações/Divergências administrativas		Art. 7º, § 1º
	15/12/2024 06/05/2024	Apresentação do Plano de Recuperação Judicial	76 134.24	Art. 53
	14/03/2024	Apresentação da Relação de Credores do AJ	94	Art. 7º, § 2º
	24/07/2024	Publicação do Edital: Lista de Credores do AJ	179	Art. 7º, § 2º
	05/08/2024	Prazo final para apresentação das Impugnações Judiciais		Art. 8º
	24/07/2024	Publicação do Edital: Aviso do PRJ	179	Art. 53
	26/08/2024	Prazo final para apresentação de objeções ao Plano de Recuperação Judicial		Art. 55
	24/10/2024	Publicação do Edital: Convocação AGC	232	Art. 36

Av. Dr. Gastão Vidigal, 851 – sl. 04, Jardim Aclimação, Maringá-PR.

(44) 3225-9433 | contato@auxiliaconsultores.com.br



Documento assinado digitalmente, conforme MP nº 2.200-2/2001, Lei nº 11.419/2006, resolução do Projudi, do TJPR/OE  
Validação deste em <https://projudi.tjpr.jus.br/projudi/> - Identificador: PJ5JW W3WFS UNAY2 LDKM3

	29/11/2024	Assembleia Geral de Credores - 1ª Convocação	277	Art. 37
	14/02/2025	Continuação da Assembleia Geral de Credores - 1ª Convocação	319	Art. 37
	02/04/2024 <sup>2</sup>	Encerramento do Período de Suspensão	200	Art. 6º, § 4º

## VII. CONCLUSÃO

Sendo o que tinha a relatar para o momento, a Administração Judicial permanece à inteira disposição deste d. Juízo, bem como de todos os interessados para prestar quaisquer outros esclarecimentos que porventura se fizerem necessários.

Maringá, 27 de fevereiro de 2025.

**AUXILIA CONSULTORES LTDA.**

Henrique Cavalheiro Ricci | OAB/PR 35.939

<sup>2</sup> O pedido apresentado pelas Devedoras pela prorrogação do prazo de suspensão (seq. 95) foi indeferido pelo juízo, conforme item 2 da decisão de seq. 200.

