

RELATÓRIO MENSAL DE ATIVIDADES

Incidente n.º 0003232-24.2024.8.16.0045

Competência: abril/2024

Distribuído por dependência aos autos do processo Recuperação Judicial n.º **0012422-45.2023.8.16.0045**, em trâmite perante a 1ª Vara Cível de Arapongas, estado do Paraná, requerido em regime de litisconsórcio ativo por **(i)** Famp Administradora de Bens Ltda; **(ii)** Famp Agroindustrial Ltda; **(iii)** Fserv Prestadora de Serviços de Escritório Ltda; e, **(iv)** Farimax - Indústria e Comércio de Farinhas Ltda.



AUXILIA
CONSULTORES



Documento assinado digitalmente, conforme MP nº 2.200-2/2001, Lei nº 11.419/2006, resolução do Projudi, do TJPR/OE
Validação deste em <https://projudi.tjpr.jus.br/projudi/> - Identificador: PJTRJ Q6K9D FEEXF MWLZD

Sumário

I. ESCOPO DO PRESENTE TRABALHO	3
II. ESTRUTURA DAS DEVEDORAS.....	3
III. COMPOSIÇÃO DO PASSIVO SUJEITO.....	7
IV. INFORMAÇÕES E ANÁLISES CONTÁBEIS-FINANCEIRAS.....	8
a) Farimax – Indústria e Comércio de Farinhas Ltda	9
b) Fserv Prestadora de Serviços de Escritório Ltda.....	18
c) Famp Agroindustrial Ltda	28
d) Famp Administradora Ltda.....	37
V. DILIGÊNCIA NO ESTABELECIMENTO DAS DEVEDORAS.....	46
VI. INFORMAÇÕES RELEVANTES.....	47
VII. CONCLUSÃO	48

Av. Dr. Gastão Vidigal, 851 – sl. 04, Jardim Aclimação, Maringá-PR.

(44) 3225-9433 | contato@auxiliaconsultores.com.br | www.auxiliaconsultores.com.br



I. ESCOPO DO PRESENTE TRABALHO

Trata-se o presente documento de Relatório Mensal de Atividades, elaborado por esta Administradora Judicial em atenção ao item b.3 da r. decisão de deferimento do processamento da recuperação judicial movida por (i) **Famp Administradora de Bens Ltda**; (ii) **Famp Agroindustrial Ltda**; (iii) **Fserv Prestadora de Serviços de Escritório Ltda**; e, (iv) **Farimax - Indústria e Comércio de Farinhas Ltda.**, lançada à seq. 60.1, assim como nos termos do art. 22, II, “c” e “h”, da Lei 11.101/2005, no qual serão reproduzidas as informações contábeis e financeiras fornecidas exclusivamente pelas Devedoras, as quais, em nossa visão, são relevantes à toda a comunidade envolvida na presente recuperação.

É relevante destacar que o pedido de recuperação judicial foi ajuizado em 08/09/2023, com o deferimento em 12/03/2024, conforme ev. 60.1. O termo de compromisso para a honrosa nomeação da Auxilia Consultores como Administradora Judicial foi assinado em 05/04/2024, conforme ev. 99.1. No entanto, os documentos necessários para a elaboração dos Relatórios Mensais, tanto novos quanto retificados, foram enviados pelas Devedoras apenas em 28/08/2024, o que justifica a apresentação do presente relatório nesta data.

Passemos, então, à análise da documentação angariada.

II. ESTRUTURA DAS DEVEDORAS

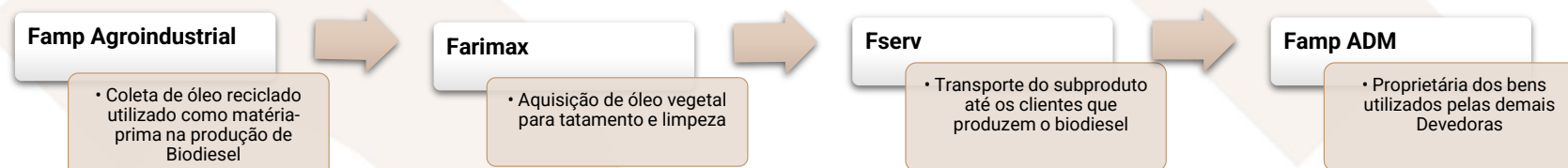
Busca-se, no presente tópico, individualizar a estrutura administrativa e societária das Devedoras, assim como a atividade desempenhada por cada uma delas, o que se faz a partir da análise dos documentos fornecidos pelo grupo à Administração Judicial, bem como com base nas visitas técnicas realizadas nos estabelecimentos das autoras.

Av. Dr. Gastão Vidigal, 851 – sl. 04, Jardim Aclimação, Maringá-PR.

(44) 3225-9433 | contato@auxiliaconsultores.com.br | www.auxiliaconsultores.com.br



No que toca à atividade exercida por cada uma das Devedoras, tem-se a seguinte subdivisão:



Atualmente, a organização do Grupo está assim representada:

DEVEDORA	ENDEREÇO FORMAL	ENDEREÇO REAL	FILIAIS	SÓCIO ADMINISTRADOR
Famp Administradora de Bens Ltda	Rua Pomba Asa Branca, nº 81, apto. 1001, Cj. Novo Centauro, Araçongas/PR	Rodovia PR 218, km 04, s/n, Zona Rural de Sabáudia/PR	-	
Famp Agroindustrial Ltda	Rua Chororó do Pantanal, nº 601, Parque Industrial II, Araçongas/PR	Operação realizada na filial de Curitiba/PR: Avenida Juscelino Kubitschek de Oliveira, nº 6.465, Cidade Industrial	Curitiba/PR: Avenida Juscelino Kubitschek de Oliveira, nº 6.465, Cidade Industrial	
			Mauá/SP: Rua Antônio Luiz Ferreira, nº 350, Vila Carlina	

Av. Dr. Gastão Vidigal, 851 – sl. 04, Jardim Aclimação, Maringá-PR.

(44) 3225-9433 | contato@auxiliaconsultores.com.br | www.auxiliaconsultores.com.br



Fserv Prestadora de Serviços de Escritório Ltda	Rodovia PR 218, km 04, s/n, Zona Rural de Sabáudia/PR	Regular: Rodovia PR 218, km 04, s/n, Zona Rural de Sabáudia/PR	-	Felipe Augusto Maciel de Paula
Farimax - Indústria e Comércio de Farinhas Ltda	Rodovia PR 218, km 04, s/n, Zona Rural de Sabáudia/PR	Regular: Rodovia PR 218, km 04, s/n, Zona Rural de Sabáudia/PR	Balneário Camboriú/SC: Rua 1.301, n.º 471, Sala 1.303, Edifício Top Class Corporate – Centro. Cuiabá/MT: Rua Dourados (Lote Jd. Ubata), s/n, Quadra n.º 19, Lote n.º 01, Fundos – Bairro Porto	

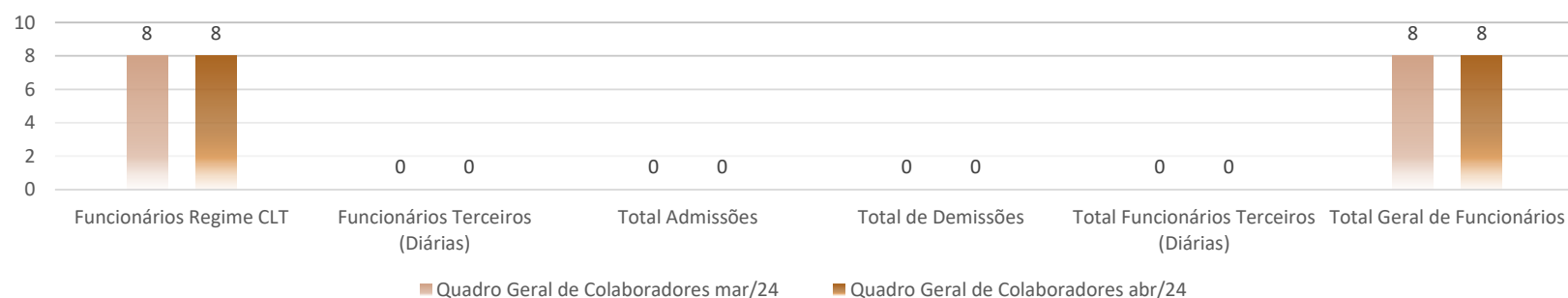
Apresenta-se, por fim, o quadro de colaboradores individualizado de cada uma das Devedoras no mês de abril/2024. Referidas informações foram extraídas das folhas mensais fornecidas à Administração Judicial, sendo de relevo destacar que não foram identificados funcionários registrados junto à Famp Administradora.

Av. Dr. Gastão Vidigal, 851 – sl. 04, Jardim Aclimação, Maringá-PR.

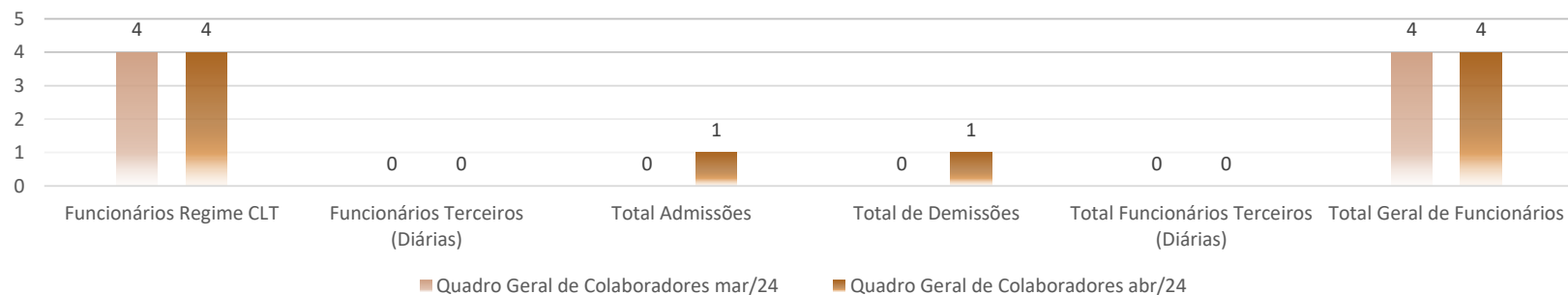
(44) 3225-9433 | contato@auxiliaconsultores.com.br | www.auxiliaconsultores.com.br



FARIMAX – INDÚSTRIA E COMÉRCIO DE FARINHAS LTDA



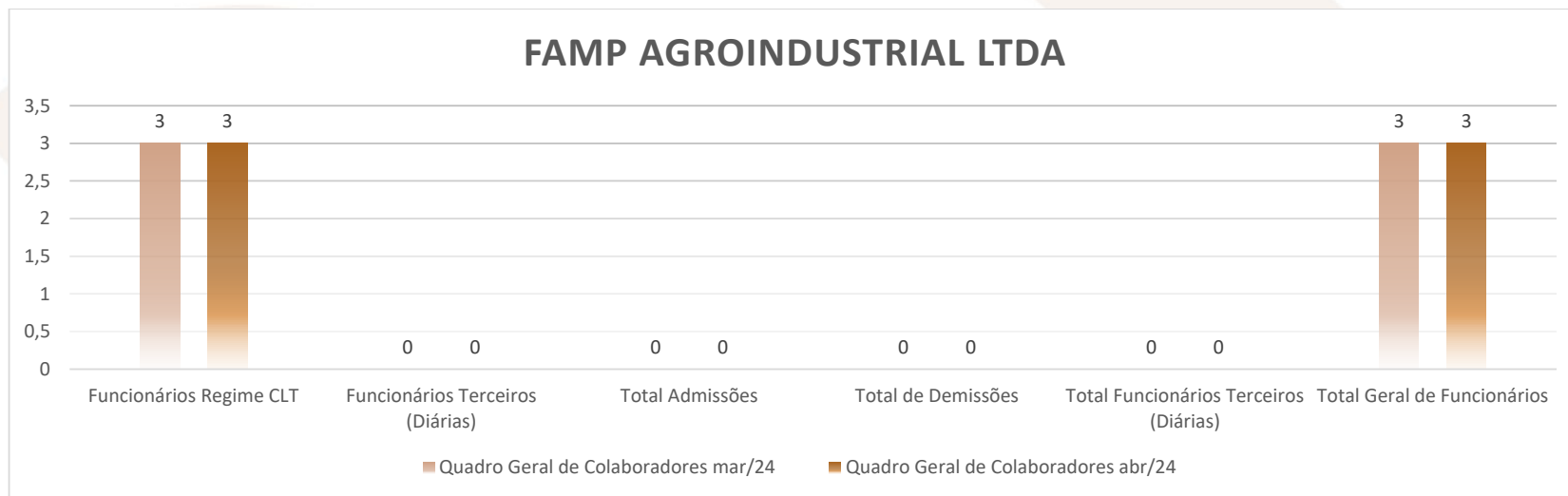
FSERV PRESTAÇÃO DE SERVIÇOS DE ESCRITÓRIO LTDA



Av. Dr. Gastão Vidigal, 851 – sl. 04, Jardim Aclimação, Maringá-PR.

(44) 3225-9433 | contato@auxiliaconsultores.com.br | www.auxiliaconsultores.com.br





III. COMPOSIÇÃO DO PASSIVO SUJEITO

A situação do passivo ora apresentada é aquela decorrente da relação de credores que instruiu o pedido de recuperação judicial e foi veiculada no Edital previsto no art. 52º, §1º, da Lei 11.101/2005, desta feita, os valores e classificações abaixo reproduzidos foram atribuídos exclusivamente pelas Devedoras:

Av. Dr. Gastão Vidigal, 851 – sl. 04, Jardim Aclimação, Maringá-PR.

(44) 3225-9433 | contato@auxiliaconsultores.com.br | www.auxiliaconsultores.com.br



	Classe III - Quirografia	Classe IV – ME e EPP
Famp Administradora	R\$ 4.531.075,13	R\$ 6.877,09
Famp Agroindustrial	R\$ 238.571,52	R\$ 348.335,09
Farimax	R\$ 26.959.747,15	R\$ 131.563,10
Fserv	R\$ 165.081,44	R\$ 91.457,46
Total: R\$ 32.472.707,98		

IV. INFORMAÇÕES E ANÁLISES CONTÁBEIS-FINANCEIRAS

Inicialmente, cumpre esclarecer que as informações ora relatadas foram fornecidas pelas Devedoras por meio da Escrituração Contábil, Contas e Demonstrativos Mensais, na forma do art. 52, IV, da LREF, respondendo estas por sua conformidade e genuinidade.

Av. Dr. Gastão Vidigal, 851 – sl. 04, Jardim Aclimação, Maringá-PR.

(44) 3225-9433 | contato@auxiliaconsultores.com.br | www.auxiliaconsultores.com.br



a) Farimax – Indústria e Comércio de Farinhas Ltda

ATIVO: No que toca ao ativo da Devedora em análise, cujo saldo total no mês de **abril de 2024** foi de R\$ 73,06 milhões, a evolução entre os meses de fevereiro, março e **abril de 2024**, pode ser melhor identificada na tabela abaixo, subdividida entre o (i) ativo circulante e o (ii) ativo não circulante:

BALANÇO PATRIMONIAL (ATIVO)

FARIMAX - INDÚSTRIA E COMÉRCIO DE FARINHAS LTDA

BALANÇO PATRIMONIAL (Valores expresso em milhares de reais)	fev/24			mar/24			abr/24		
	R\$	AV	AH	R\$	AV	AH	R\$	AV	AH
ATIVO	144.540,80	100,0%	0,3%	72.642,05	100,0%	-49,7%	73.068,15	100,0%	0,6%
ATIVO CIRCULANTE	92.522,45	64,0%	0,5%	71.159,82	98,0%	-23,1%	71.624,97	98,0%	0,7%
Caixa e Equivalente de Caixa	71,37	0,0%	-15,9%	47,99	0,1%	-32,8%	373,34	0,5%	678,0%
Clientes (Duplicatas a Receber)	8.987,96	6,2%	-3,9%	165,50	0,2%	-98,2%	457,99	0,6%	176,7%
Títulos a Receber	28.524,12	19,7%	0,0%	24,24	0,0%	-99,9%	24,24	0,0%	0,0%
Adiantamentos a Terceiros	14.031,59	9,7%	5,1%	779,75	1,1%	-94,4%	782,08	1,1%	0,3%
Adiantamentos a Funcionários	-	0,0%	0,0%	0,70	0,0%	0,0%	-	0,0%	-100,0%
Adiantamentos a Sócios	363,42	0,3%	0,0%	363,42	0,5%	0,0%	363,42	0,5%	0,0%
Tributos/Impostos a Recuperar	467,15	0,3%	-3,8%	429,17	0,6%	-8,1%	196,32	0,3%	-54,3%
Estoques	40.076,83	27,7%	0,5%	40.076,83	55,2%	0,0%	40.076,83	54,8%	0,0%
Empréstimos a Pessoas Jurídicas	-	0,0%	0,0%	748,10	0,0%	0,0%	826,63	1,1%	10,5%
Outros Créditos	-	0,0%	0,0%	28.524,12	0,0%	0,0%	28.524,12	39,0%	0,0%
ATIVO NÃO CIRCULANTE	2.311,46	1,6%	-2,3%	1.473,37	2,0%	-36,3%	1.434,32	2,0%	-2,7%
Investimentos	6,93	0,0%	0,0%	6,93	0,0%	0,0%	29,86	0,0%	330,9%
Imobilizados Operacional	3.352,56	2,3%	0,0%	3.170,54	4,4%	-5,4%	3.170,54	4,3%	0,0%
Imobilizados em Andamentos	19,77	0,0%	0,0%	84,57	0,1%	327,8%	84,57	0,1%	0,0%
(-) Depreciação Acumulada	- 1.067,79	-0,7%	5,3%	- 1.802,37	-2,5%	68,8%	- 1.863,86	-2,6%	3,4%
Intangível	-	0,0%	0,0%	13,69	0,0%	0,0%	13,20	0,0%	-3,5%
ATIVO COMPENSATÓRIO	49.706,89	34,4%	0,0%	8,86	0,0%	-100,0%	8,86	0,0%	0,0%
Contrato de Comodato	49.706,89	34,4%	0,0%	8,86	0,0%	-100,0%	8,86	0,0%	0,0%

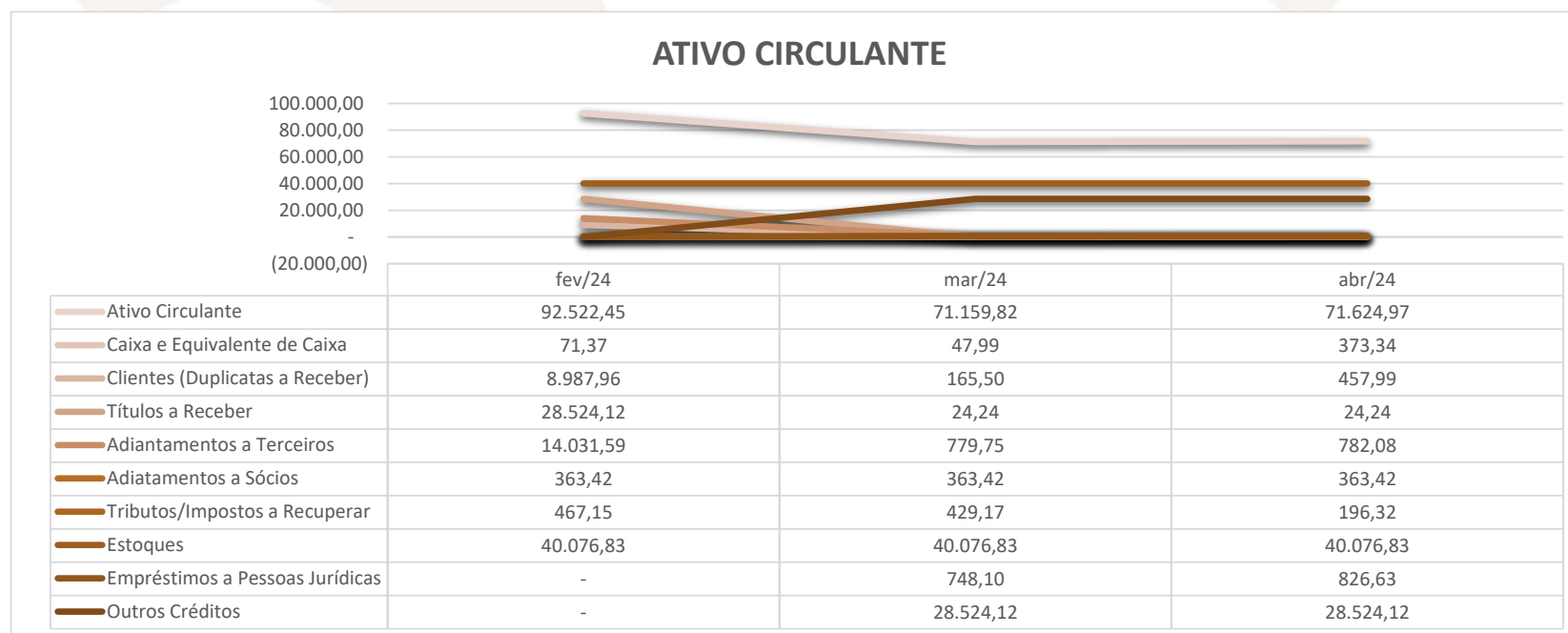
Fonte: Balanços Patrimoniais e Balancetes de Verificação fornecidos pela Recuperanda

Av. Dr. Gastão Vidigal, 851 – sl. 04, Jardim Aclimação, Maringá-PR.

(44) 3225-9433 | contato@auxiliaconsultores.com.br | www.auxiliaconsultores.com.br



Graficamente, a evolução do (i) ativo circulante, cujo saldo total no mês de **abril de 2024** foi de R\$ 71,62 milhões, poderá ser melhor visualizada no esquema abaixo, que engloba as principais contas que o compõem, quais sejam: a) *Caixa e equivalentes de caixa*, onde estão relacionadas as contas correntes bancárias da Devedora e as aplicações financeiras; b) *Clientes*; c) *títulos a receber*; d) *Adiantamentos a terceiros*; e) *adiantamentos a sócios*; f) *Impostos a recuperar*; e, g) *Estoques*:

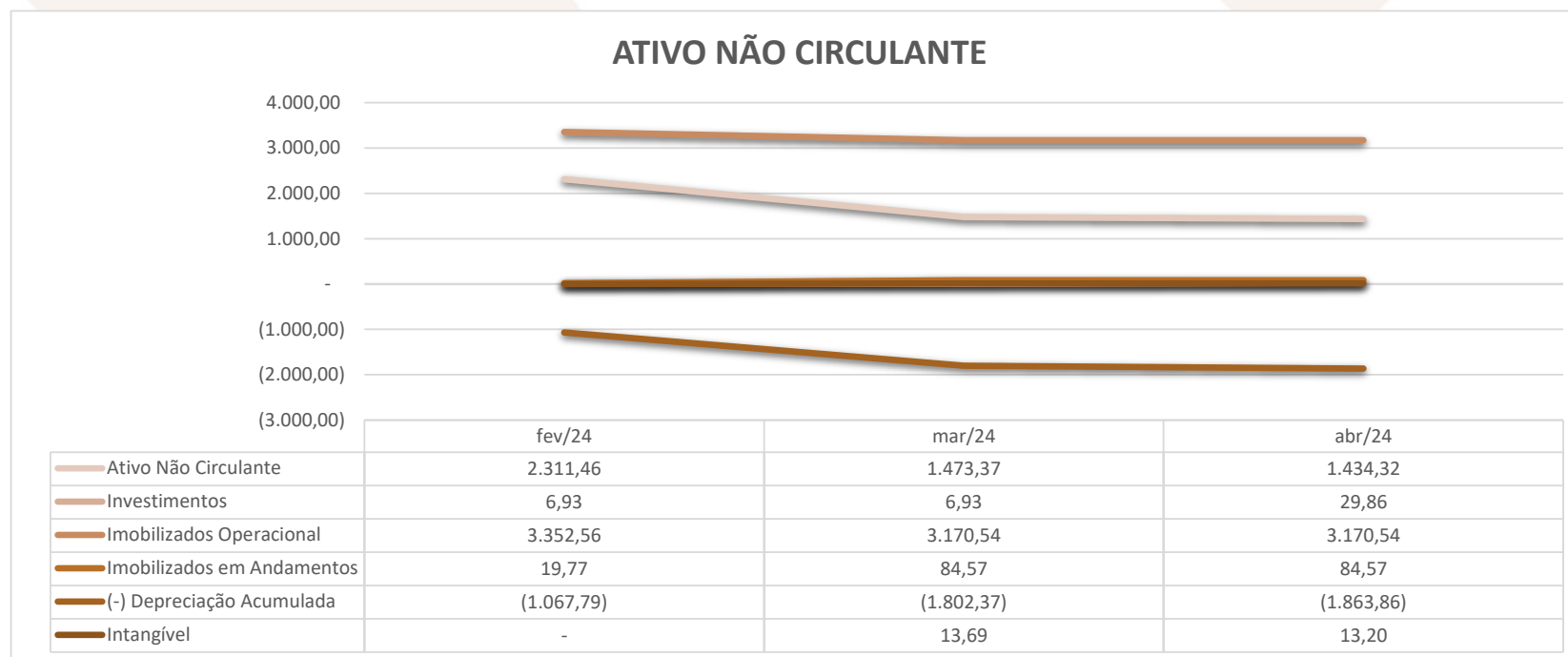


Av. Dr. Gastão Vidigal, 851 – sl. 04, Jardim Aclimação, Maringá-PR.

(44) 3225-9433 | contato@auxiliaconsultores.com.br | www.auxiliaconsultores.com.br



Já o (ii) ativo não circulante, que no mês de **abril de 2024** apresentou saldo total de R\$ 1,43 milhão, está composto pelo a) *imobilizado operacional*, representado por bens e direitos que a Devedora adquiriu para manter suas atividades; b) *Imobilizados em andamento*; c) *Investimentos*; e, d) *depreciação acumulada*:



Av. Dr. Gastão Vidigal, 851 – sl. 04, Jardim Aclimação, Maringá-PR.

(44) 3225-9433 | contato@auxiliaconsultores.com.br | www.auxiliaconsultores.com.br



PASSIVO: No que toca ao passivo da Devedora em análise, cujo saldo total no mês de **abril de 2024** foi de R\$ 73,06 milhões, a evolução entre os meses de fevereiro, março e **abril de 2024** pode ser melhor identificada na tabela abaixo, subdividida entre o (i) passivo circulante; (ii) passivo não circulante; e, (iii) patrimônio líquido:

BALANÇO PATRIMONIAL (PASSIVO)

FARIMAX - INDÚSTRIA E COMÉRCIO DE FARINHAS LTDA

BALANÇO PATRIMONIAL (Valores expresso em milhares de reais)	fev/24			mar/24			abr/24		
	R\$	AV	AH	R\$	AV	AH	R\$	AV	AH
PASSIVO	144.540,80	100,0%	0,3%	72.642,05	100,0%	-49,7%	73.068,15	100,0%	0,6%
PASSIVO CIRCULANTE	82.198,79	56,9%	1,5%	80.982,59	111,5%	-1,5%	81.221,18	111,2%	0,3%
Instituições Financeiras	5.620,86	3,9%	0,0%	15.559,22	21,4%	176,8%	15.567,71	21,3%	0,1%
Fornecedores	40.637,68	28,1%	3,0%	7.269,23	10,0%	-82,1%	7.362,37	10,1%	1,3%
Obrigações Tributárias	2.802,83	1,9%	0,1%	17.245,10	23,7%	515,3%	17.246,60	23,6%	0,0%
Obrigações Trabalhistas e Previdenciária	499,48	0,3%	4,6%	295,63	0,4%	-40,8%	316,32	0,4%	7,0%
Outras Obrigações	32.637,94	22,6%	0,0%	40.613,41	55,9%	24,4%	40.728,18	55,7%	0,3%
PASSIVO NÃO CIRCULANTE	28.682,69	19,8%	0,0%	672,38	0,9%	-97,7%	672,38	0,9%	0,0%
Empréstimos e Financiamentos	28.524,12	19,7%	0,0%	672,38	0,9%	-97,6%	672,38	0,9%	0,0%
Obrigações Tributárias	158,57	0,1%	0,0%	-	0,0%	-100,0%	-	0,0%	0,0%
PATRIMÔNIO LÍQUIDO	- 16.047,56	-11,1%	5,1%	- 9.021,79	-12,4%	-43,8%	- 8.834,27	-12,1%	-2,1%
Capital Social	100,00	0,1%	0,0%	100,00	0,1%	0,0%	100,00	0,1%	0,0%
Lucros Acumulados	- 16.147,56	-11,2%	5,0%	- 9.121,79	-12,6%	-43,5%	- 8.934,27	-12,2%	-2,1%
PASSIVO COMPENSATÓRIO	49.706,89	34,4%	0,0%	8,86	0,0%	-100,0%	8,86	0,0%	0,0%
Contrato de Comodato	49.706,89	34,4%	0,0%	8,86	0,0%	-100,0%	8,86	0,0%	0,0%

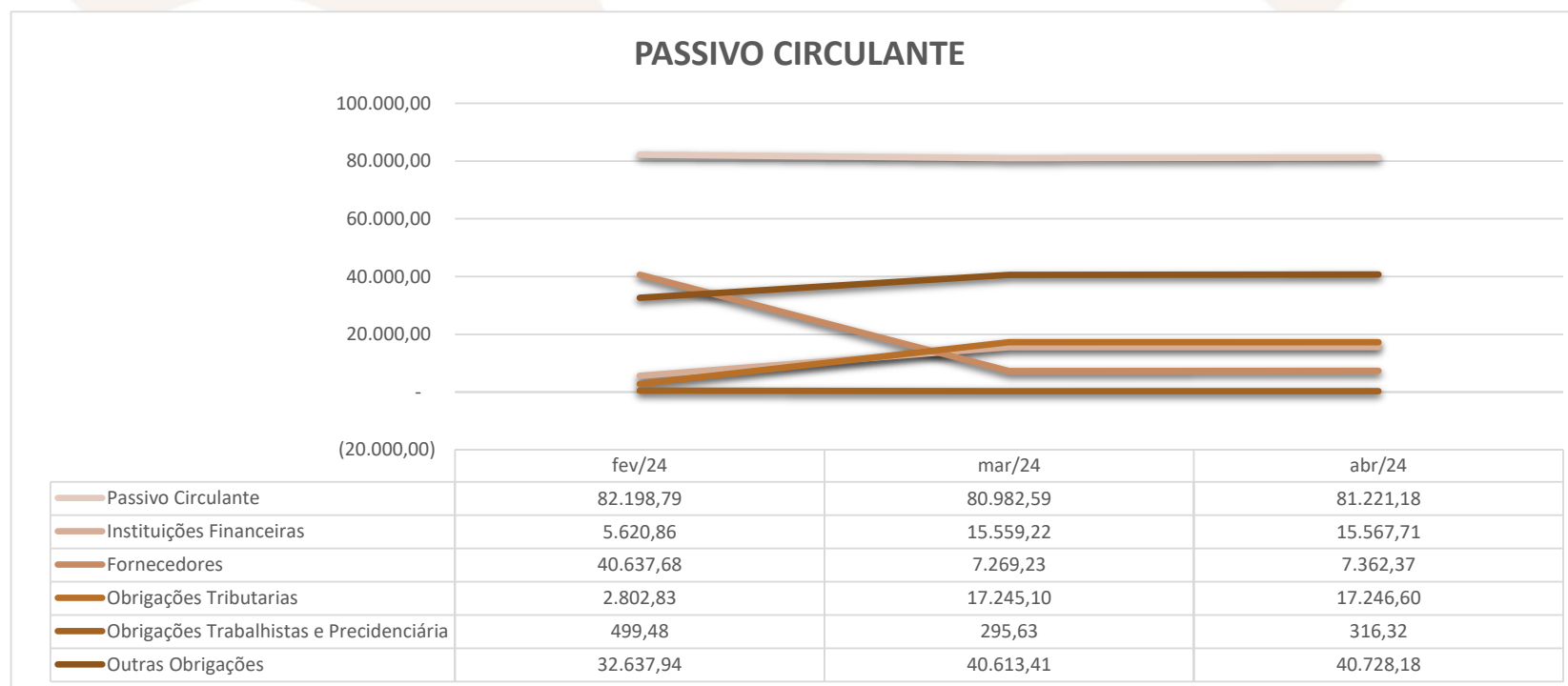
Fonte: Balanços Patrimoniais e Balancetes de Verificação fornecidos pela Recuperanda

Av. Dr. Gastão Vidigal, 851 – sl. 04, Jardim Aclimação, Maringá-PR.

(44) 3225-9433 | contato@auxiliaconsultores.com.br | www.auxiliaconsultores.com.br



Graficamente, a evolução do (i) passivo circulante, cujo saldo total no mês de **abril de 2024** foi R\$ 81,22 milhões, poderá ser melhor visualizada no esquema abaixo, que engloba as principais contas que o compõem, quais sejam: a) *Instituições Financeiras*; b) *Fornecedores*; c) *Obrigações Tributárias*, representadas pelo débito tributário que a Devedora possui junto ao fisco Federal, Municipal e sindicatos; d) *Obrigações trabalhistas e previdenciárias* e; e) *Outras Obrigações*:



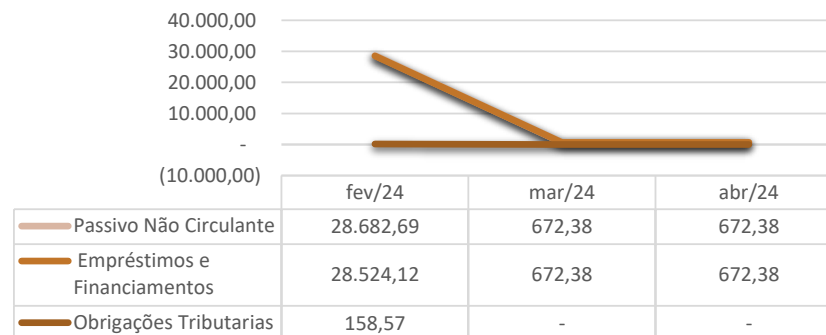
Av. Dr. Gastão Vidigal, 851 – sl. 04, Jardim Aclimação, Maringá-PR.

(44) 3225-9433 | contato@auxiliaconsultores.com.br | www.auxiliaconsultores.com.br



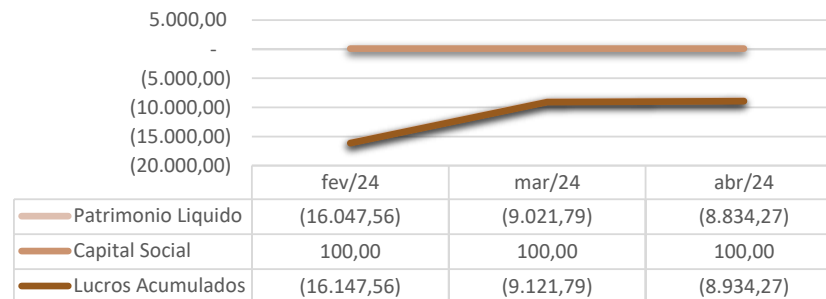
Ainda, o (ii) passivo não circulante, que no mês de **abril de 2024** apresentou saldo total de R\$ 672,38 mil, é composto pelas contas: a) *empréstimos e financiamentos*; e, b) *obrigações fiscais*:

PASSIVO NÃO CIRCULANTE



Já o (iii) patrimônio líquido, que no mês de **abril de 2024** apresentou saldo total de R\$ 8,83 milhões negativo, está composto pelas contas: a) *Capital social*, formada por recursos que os sócios cotistas integralizaram na empresa; e, b) *Lucro ou prejuízo acumulado*, representada pelos resultados que a Devedora vem apurando desde a sua constituição, descontados os lucros distribuídos. Veja-se o esquema ao lado:

PATRIMÔNIO LÍQUIDO



Av. Dr. Gastão Vidigal, 851 – sl. 04, Jardim Aclimação, Maringá-PR.

(44) 3225-9433 | contato@auxiliaconsultores.com.br | www.auxiliaconsultores.com.br



DEMONSTRAÇÃO DE RESULTADO DO EXERCÍCIO “DRE”: Quanto a “DRE” da Devedora em análise, formado por (i) receita operacional bruta; (ii) custos totais; e, (iii) lucro ou prejuízo do período, sua evolução entre os meses de fevereiro, março e **abril de 2024** pode ser melhor identificada na tabela abaixo:

DEMONSTRATIVO DO RESULTADO DO PERÍODO

FARIMAX - INDÚSTRIA E COMÉRCIO DE FARINHAS LTDA

DEMONSTRATIVO DE RESULTADO (Valores expresso em milhares de reais)	fev/24			mar/24			abr/24		
	R\$	AV	AH	R\$	AV	AH	R\$	AV	AH
Receita Operacional Bruta	775,97	100,0%	-69,18%	988,83	100,0%	27,43%	2.994,93	100,0%	202,87%
Deduções	-458,05	-59,0%	-75,46%	-243,04	-24,6%	-46,94%	-498,35	-16,6%	105,04%
RECEITA LIQUIDA	317,92	41,0%	-51,22%	745,79	75,4%	134,58%	2.496,58	83,4%	234,76%
Custos dos Produtos e Mercadorias Vendidas	-945,14	-121,8%	-63,96%	-751,41	-76,0%	-20,50%	-2.098,98	-70,1%	179,34%
RESULTADO BRUTO	-627,22	-80,8%	-68,17%	-5,62	-0,6%	-99,10%	397,60	13,3%	-7179,59%
Despesas Operacionais	-148,71	-19,2%	25,33%	-223,39	-22,6%	50,22%	-210,08	-7,0%	-5,96%
Administrativas	-93,55	-12,1%	50,20%	-157,35	-15,9%	68,20%	-141,80	-4,7%	-9,88%
Depreciação e Amortização	-53,87	-6,9%	0,00%	-64,48	-6,5%	19,69%	-61,56	-2,1%	-4,52%
Despesas Tributárias	0,00	0,0%	0,00%	0,00	0,0%	0,00%	0,00	0,0%	0,00%
Despesas Financeiras	-1,29	-0,2%	-48,40%	-1,56	-0,2%	21,22%	-6,72	-0,2%	329,84%
RESULTADO ANTES IRPJ E CSLL	-775,93	-100,0%	-62,86%	-229,01	-23,2%	-70,49%	187,51	6,3%	-181,88%
Provisão CSLL	0,00	0,0%	0,00%	0,00	0,0%	0,00%	0,00	0,0%	0,00%
Provisão IRPJ	0,00	0,0%	0,00%	0,00	0,0%	0,00%	0,00	0,0%	0,00%
RESULTADO DO EXERCÍCIO	-775,93	-100,0%	-62,86%	-229,01	-23,2%	-70,49%	187,51	6,3%	-181,88%
EBITDA	-720,77	-92,9%	-64,54%	-162,97	-16,5%	-77,39%	255,80	8,5%	-256,96%

Fonte: Balanços Patrimoniais e Balancetes de Verificação fornecidos pela Recuperanda

Av. Dr. Gastão Vidigal, 851 – sl. 04, Jardim Aclimação, Maringá-PR.

(44) 3225-9433 | contato@auxiliaconsultores.com.br | www.auxiliaconsultores.com.br



Para melhor exemplificar os saldos das contas que compõem o “DRE”, apresenta-se, abaixo, a evolução gráfica dos saldos nos meses de fevereiro, março e **abril de 2024**:

(i) Receita operacional bruta: Referida conta representa todos os recursos provenientes do serviço prestado pela Devedora e, no mês de **abril/24**, totalizou R\$ 2,99 milhões.

(ii) Custos totais: Trata-se da soma de todos os custos necessários para a geração da receita operacional bruta, nela são incluídos os materiais aplicados na prestação de serviços, impostos, despesas administrativas e tributárias, resultados financeiros e provisões para IRPJ e CSLL. No mês de **abril/24** o custo total foi de R\$ 2,80 milhões.

(iii) Prejuízo do período: Trata-se do resultado apurado em cada exercício, o qual, no mês de **abril/24**, apresentou prejuízo no valor R\$ 187,51 mil, o que significa que as receitas foram menores que os custos totais.



Av. Dr. Gastão Vidigal, 851 – sl. 04, Jardim Aclimação, Maringá-PR.

(44) 3225-9433 | contato@auxiliaconsultores.com.br | www.auxiliaconsultores.com.br

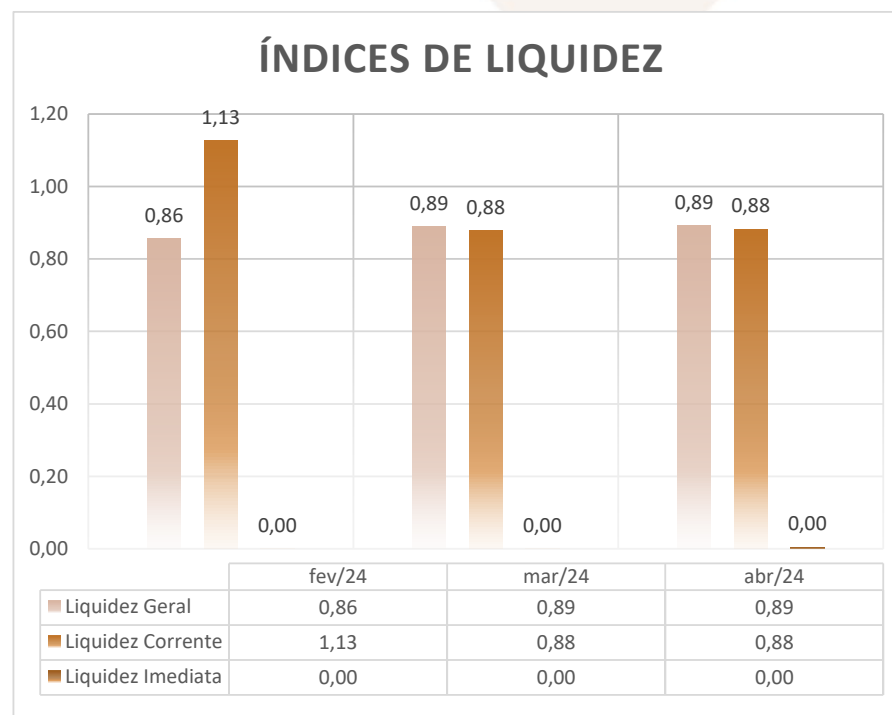


ÍNDICE DE LIQUIDEZ: No que se refere ao índice de liquidez da Devedora em análise, o qual corresponde a um indicador financeiro que revela o recurso disponível pela Devedora para quitar as obrigações com terceiros, nota-se que nos meses de fevereiro, março e **abril de 2024** foram apresentados os índices abaixo, subdivididos em (i) liquidez geral; (ii) liquidez corrente; e, (iii) liquidez imediata, conforme gráfico abaixo:

(i) Liquidez geral: 0,89 - é um indicador financeiro que demonstra a capacidade de pagamento da Devedora a longo prazo, assim, quanto maior for o índice de liquidez geral, melhor será a situação financeira da empresa.

(ii) Liquidez corrente: 0,88 - é um indicador financeiro que mostra a capacidade de uma empresa de quitar todas suas dívidas a curto prazo, ou seja, é a relação entre os valores previstos de entrada em caixa e também de saída, nesse caso, em um curto horizonte de tempo.

(iii) Liquidez imediata: 0,00 - é um indicador utilizado para mensurar a capacidade de uma empresa de arcar com as suas dívidas no momento imediato, ou seja, o capital disponível que pode ser utilizado imediatamente.

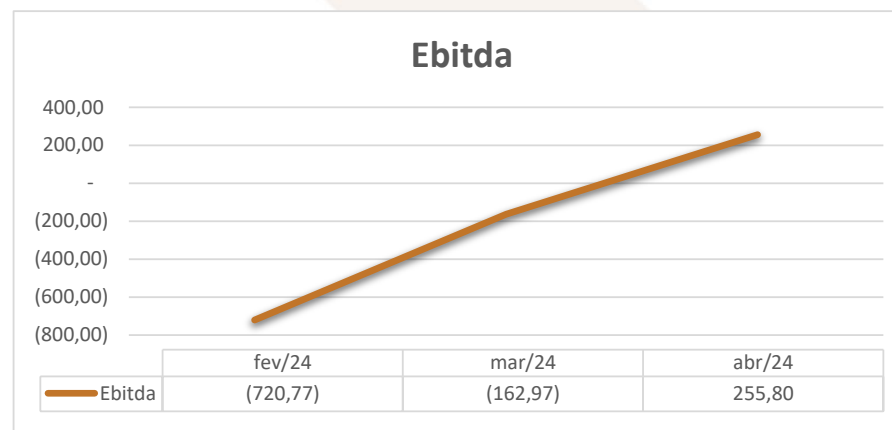


Av. Dr. Gastão Vidigal, 851 – sl. 04, Jardim Aclimação, Maringá-PR.

(44) 3225-9433 | contato@auxiliaconsultores.com.br | www.auxiliaconsultores.com.br



EBITDA: Este índice corresponde a quantidade de recursos que a empresa gera apenas em suas atividades principais, sem contar a rentabilidade de investimentos ou descontos de impostos, desta forma, quando a empresa apresenta EBITDA positivo, significa que a vida financeira da empresa está saudável, quando o EBITDA é negativo, significa que a empresa está passando por dificuldade financeira. No caso da Devedora em análise, em **abril/24**, o EBITDA acumulado apresentado foi de R\$ 255,80 mil:



b) Fserv Prestadora de Serviços de Escritório Ltda

ATIVO: No que toca ao ativo da Devedora em análise, cujo saldo total no mês de **abril de 2024** foi de R\$ 4,72 milhões, a evolução entre os meses de fevereiro, março e **abril de 2024**, pode ser melhor identificada na tabela abaixo, subdividida entre o (i) ativo circulante e o (ii) ativo não circulante:

Av. Dr. Gastão Vidigal, 851 – sl. 04, Jardim Aclimação, Maringá-PR.

(44) 3225-9433 | contato@auxiliaconsultores.com.br | www.auxiliaconsultores.com.br



BALANÇO PATRIMONIAL (ATIVO)

FSERV PREST DE SERV DE ESCRITÓRIO LTDA

BALANÇO PATRIMONIAL (Valores expresso em milhares de reais)	fev/24			mar/24			abr/24		
	R\$	AV	AH	R\$	AV	AH	R\$	AV	AH
ATIVO	4.812,00	100,0%	0,6%	4.754,96	100,0%	-1,2%	4.720,81	100,0%	-0,7%
ATIVO CIRCULANTE	3.804,99	79,1%	2,0%	3.795,13	79,8%	-0,3%	3.806,76	80,6%	0,3%
Caixa e Equivalente de Caixa	1.341,43	27,9%	-0,7%	1.339,51	28,2%	-0,1%	1.334,85	28,3%	-0,3%
Clientes (Duplicatas a Receber)	216,36	4,5%	0,0%	216,36	4,6%	0,0%	232,38	4,9%	7,4%
Adiantamentos a Terceiros	346,38	7,2%	0,0%	346,38	7,3%	0,0%	346,38	7,3%	0,0%
Adiantamentos a Funcionários	0,73	0,0%	0,0%	1,00	0,0%	0,0%	1,00	0,0%	0,0%
Adiantamentos a Sócios	1.622,62	33,7%	0,0%	1.622,62	34,1%	0,0%	1.622,62	34,4%	0,0%
Tributos/Impostos a Recuperar	9,98	0,2%	0,0%	9,98	0,2%	0,0%	9,98	0,2%	0,0%
Empréstimos a Pessoas Jurídicas	172,43	0,0%	0,0%	172,43	0,0%	0,0%	180,92	3,8%	4,9%
Outros Créditos	95,06	0,0%	0,0%	86,85	0,0%	0,0%	78,63	1,7%	100,0%
ATIVO NÃO CIRCULANTE	1.007,01	20,9%	-4,5%	959,83	20,2%	-4,7%	914,06	19,4%	-4,8%
Imobilizados Operacional	2.276,94	47,3%	0,0%	2.276,94	47,9%	0,0%	2.276,94	48,2%	0,0%
Imobilizados em Andamentos	11,26	0,2%	0,0%	11,26	0,2%	0,0%	11,26	0,2%	0,0%
(-) Depreciação Acumulada	- 1.281,19	-26,6%	3,8%	- 1.328,37	-27,9%	3,7%	- 1.374,14	-29,1%	3,4%

Fonte: Balanços Patrimoniais e Balancetes de Verificação fornecidos pela Recuperanda

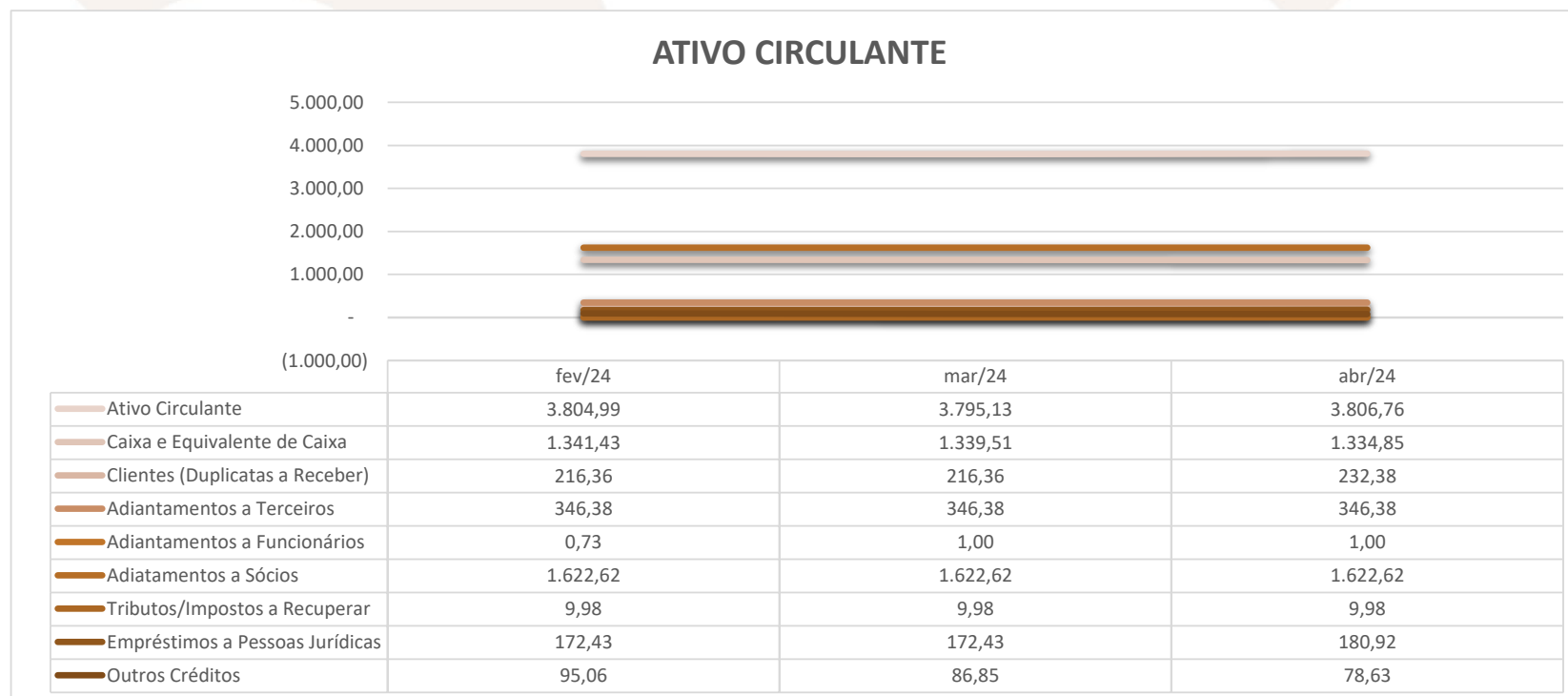
Av. Dr. Gastão Vidigal, 851 – sl. 04, Jardim Aclimação, Maringá-PR.

(44) 3225-9433 | contato@auxiliaconsultores.com.br | www.auxiliaconsultores.com.br



Documento assinado digitalmente, conforme MP nº 2.200-2/2001, Lei nº 11.419/2006, resolução do Projudi, do TJPR/OE
Validação deste em <https://projudi.tjpr.jus.br/projudi/> - Identificador: PJTRJ Q6K9D FEEXF MWLZD

Graficamente, a evolução do (i) ativo circulante, cujo saldo total no mês de **abril de 2024** foi de R\$ 3,80 milhões, poderá ser melhor visualizada no esquema abaixo, que engloba as principais contas que o compõem, quais sejam: a) *Caixa e equivalentes de caixa*, onde estão relacionadas as contas correntes bancárias da Devedora e as aplicações financeiras; b) *Clientes*; c) *Adiantamentos a terceiros*; d) *Adiantamentos a funcionários*; e) *Adiantamentos a sócios*; f) *Tributos a recuperar*; e, g) *Empréstimos a pessoas jurídicas*.

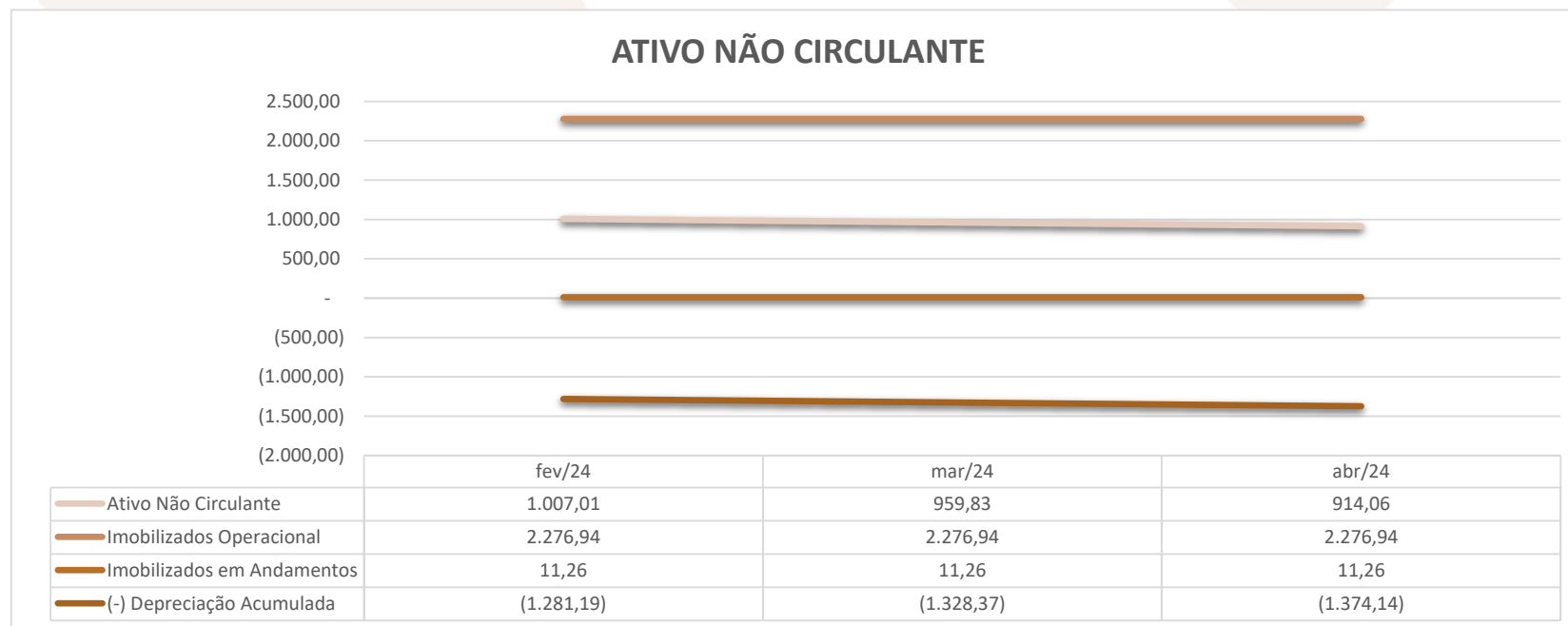


Av. Dr. Gastão Vidigal, 851 – sl. 04, Jardim Aclimação, Maringá-PR.

(44) 3225-9433 | contato@auxiliaconsultores.com.br | www.auxiliaconsultores.com.br



Já o (ii) ativo não circulante, que no mês de **abril de 2024** apresentou saldo total de R\$ 914,06 mil, está composto pelo a) *imobilizado operacional*, representado por bens e direitos que a Devedora adquiriu para manter suas atividades; b) *Imobilizados em andamento*; e, c) Depreciação acumulada:



Av. Dr. Gastão Vidigal, 851 – sl. 04, Jardim Aclimação, Maringá-PR.

(44) 3225-9433 | contato@auxiliaconsultores.com.br | www.auxiliaconsultores.com.br



PASSIVO: No que toca ao passivo da Devedora em análise, cujo saldo total no mês de **abril de 2024** foi de R\$ 4,72 milhões, a evolução entre os meses de fevereiro, março e **abril de 2024** pode ser melhor identificada na tabela abaixo, subdividida entre o (i) passivo circulante; (ii) passivo não circulante; e, (iii) patrimônio líquido:

BALANÇO PATRIMONIAL (PASSIVO)

FSERV PREST DE SERV DE ESCRITÓRIO LTDA

BALANÇO PATRIMONIAL (Valores expresso em milhares de reais)	fev/24			mar/24			abr/24		
	R\$	AV	AH	R\$	AV	AH	R\$	AV	AH
PASSIVO	4.812,00	100,0%	0,6%	4.754,96	100,0%	-1,2%	4.720,81	100,0%	-0,7%
PASSIVO CIRCULANTE	2.847,20	59,2%	3,9%	2.553,69	53,7%	-10,3%	2.594,24	55,0%	1,6%
Instituições Financeiras	794,26	16,5%	0,0%	481,20	10,1%	-39,4%	481,20	10,2%	0,0%
Adiantamento de Clientes	766,70	15,9%	0,8%	782,21	16,5%	2,0%	787,54	16,7%	0,7%
Fornecedores	128,28	2,7%	0,0%	128,28	2,7%	0,0%	131,84	2,8%	2,8%
Obrigações Tributárias	703,64	14,6%	0,3%	706,08	14,8%	0,3%	709,83	15,0%	0,5%
Obrigações Trabalhistas e Previdenciária	362,33	7,5%	5,5%	368,40	7,7%	1,7%	397,59	8,4%	7,9%
Outras Obrigações	91,99	1,9%	100,0%	87,53	1,8%	100,0%	86,25	1,8%	100,0%
PASSIVO NÃO CIRCULANTE	-	0,0%	0,0%	302,67	6,4%	0,0%	302,67	6,4%	100,0%
Empréstimos e Financiamentos	-	0,0%	0,0%	302,67	6,4%	0,0%	302,67	6,4%	100,0%
Obrigações Tributárias	-	0,0%	0,0%	-	0,0%	0,0%	-	0,0%	0,0%
PATRIMÔNIO LÍQUIDO	1.964,80	40,8%	-3,9%	1.898,60	39,9%	-3,4%	1.823,90	38,6%	-3,9%
Capital Social	10,00	0,2%	0,0%	10,00	0,2%	0,0%	10,00	0,2%	0,0%
Lucros Acumulados	1.954,80	40,6%	-3,9%	1.888,60	39,7%	-3,4%	1.813,90	38,4%	-4,0%

Fonte: Balanços Patrimoniais e Balancetes de Verificação fornecidos pela Recuperanda

Av. Dr. Gastão Vidigal, 851 – sl. 04, Jardim Aclimação, Maringá-PR.

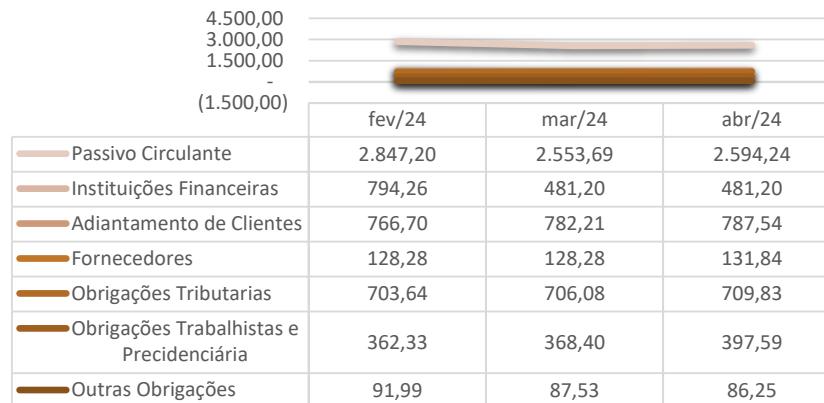
(44) 3225-9433 | contato@auxiliaconsultores.com.br | www.auxiliaconsultores.com.br



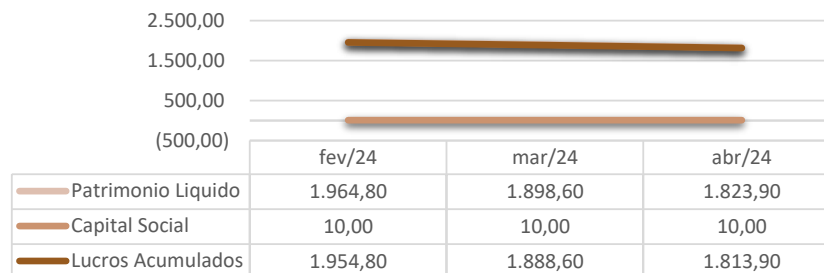
Graficamente, a evolução do (i) passivo circulante, cujo saldo total no mês de **abril de 2024** foi R\$ 2,59 milhões, poderá ser melhor visualizada no esquema ao lado, o qual engloba as principais contas que o compõem, quais sejam: a) *Instituições financeiras*; b) *Adiantamentos a clientes*; c) *fornecedores*; d) *Obrigações tributárias*; e, e) *Obrigações trabalhistas e previdenciárias*.

Já o (iii) patrimônio líquido, que no mês de **abril de 2024** apresentou saldo total de R\$ 1,82 milhão negativo, está composto pelas contas: a) *Capital social*, formada por recursos que os sócios cotistas integralizaram na empresa; e, b) *Lucro ou prejuízo acumulado*, representada pelos resultados que a Devedora vem apurando desde a sua constituição, descontados os lucros distribuídos. Veja-se o esquema ao lado:

PASSIVO CIRCULANTE



PATRIMÔNIO LÍQUIDO



Av. Dr. Gastão Vidigal, 851 – sl. 04, Jardim Aclimação, Maringá-PR.

(44) 3225-9433 | contato@auxiliaconsultores.com.br | www.auxiliaconsultores.com.br



DEMONSTRAÇÃO DE RESULTADO DO EXERCÍCIO “DRE”: Quanto a “DRE” da Devedora em análise, formado por (i) receita operacional bruta; (ii) custos totais; e, (iii) lucro ou prejuízo do período, sua evolução entre os meses de fevereiro, março e **abril de 2024** pode ser melhor identificada na tabela abaixo:

DEMONSTRATIVO DO RESULTADO DO PERÍODO

FSERV PREST DE SERV DE ESCRITÓRIO LTDA

DEMONSTRATIVO DE RESULTADO (Valores expresso em milhares de reais)	fev/24			mar/24			abr/24		
	R\$	AV	AH	R\$	AV	AH	R\$	AV	AH
Receita Operacional Bruta	29,15	100,0%	-57,46%	40,48	100,0%	38,89%	58,91	100,0%	45,52%
Deduções	-1,73	-5,9%	-57,46%	-4,96	-12,3%	186,95%	-7,27	-12,3%	46,55%
RECEITA LIQUIDA	27,42	94,1%	-57,46%	35,52	87,7%	29,56%	51,64	87,7%	45,38%
Custos dos Produtos e Mercadorias Vendidas	-26,70	-91,6%	100,00%	-33,55	-82,9%	100,00%	-46,96	-79,7%	39,99%
RESULTADO BRUTO	0,71	2,4%	-91,90%	1,98	4,9%	176,84%	4,68	7,9%	136,78%
Despesas Operacionais	-80,16	-275,0%	-22,60%	-68,18	-168,4%	-14,95%	-79,38	-134,8%	16,43%
Administrativas	-32,10	-110,1%	-33,25%	-12,72	-31,4%	-60,36%	-31,72	-53,8%	149,30%
Depreciação e Amortização	-47,23	-162,0%	100,00%	-47,23	-116,7%	100,00%	-45,77	-77,7%	-3,09%
Despesas Tributárias	0,00	0,0%	0,00%	0,00	0,0%	0,00%	0,00	0,0%	0,00%
Despesas Financeiras	-0,84	-2,9%	-88,76%	-8,22	-20,3%	881,33%	-1,89	-3,2%	-77,05%
RESULTADO ANTES IRPJ E CSLL	-79,45	-272,6%	-16,16%	-66,20	-163,5%	-16,67%	-74,70	-126,8%	12,84%
Provisão CSLL	0,00	0,0%	0,00%	0,00	0,0%	0,00%	0,00	0,0%	0,00%
Provisão IRPJ	0,00	0,0%	0,00%	0,00	0,0%	0,00%	0,00	0,0%	0,00%
RESULTADO DO EXERCÍCIO	-79,45	-272,6%	-16,16%	-66,20	-163,5%	-16,67%	-74,70	-126,8%	12,84%
EBITDA	-31,38	-107,7%	-21,69%	-10,75	-26,5%	-65,75%	-27,04	-45,9%	151,60%

Fonte: Balanços Patrimoniais e Balancetes de Verificação fornecidos pela Recuperanda

Av. Dr. Gastão Vidigal, 851 – sl. 04, Jardim Aclimação, Maringá-PR.

(44) 3225-9433 | contato@auxiliaconsultores.com.br | www.auxiliaconsultores.com.br



Para melhor exemplificar os saldos das contas que compõem o “DRE”, apresenta-se, abaixo, a evolução gráfica dos saldos nos meses de fevereiro, março e **abril de 2024**:

(i) Receita operacional bruta: Referida conta representa todos os recursos provenientes do serviço prestado pela Devedora e, no mês de **abril/24**, totalizou R\$ 58,91 mil.

(ii) Custos totais: Trata-se da soma de todos os custos necessários para a geração da receita operacional bruta, nela são incluídos os materiais aplicados na prestação de serviços, impostos, despesas administrativas e tributárias, resultados financeiros e provisões para IRPJ e CSLL. No mês de **abril/24** o custo total foi de R\$ 133,61 mil.

(iii) Prejuízo do período: Trata-se do resultado apurado em cada exercício, o qual, no mês de **abril/24**, representou prejuízo no valor R\$ 74,70 mil, o que significa que as receitas foram menores que os custos totais.



Av. Dr. Gastão Vidigal, 851 – sl. 04, Jardim Aclimação, Maringá-PR.

(44) 3225-9433 | contato@auxiliaconsultores.com.br | www.auxiliaconsultores.com.br

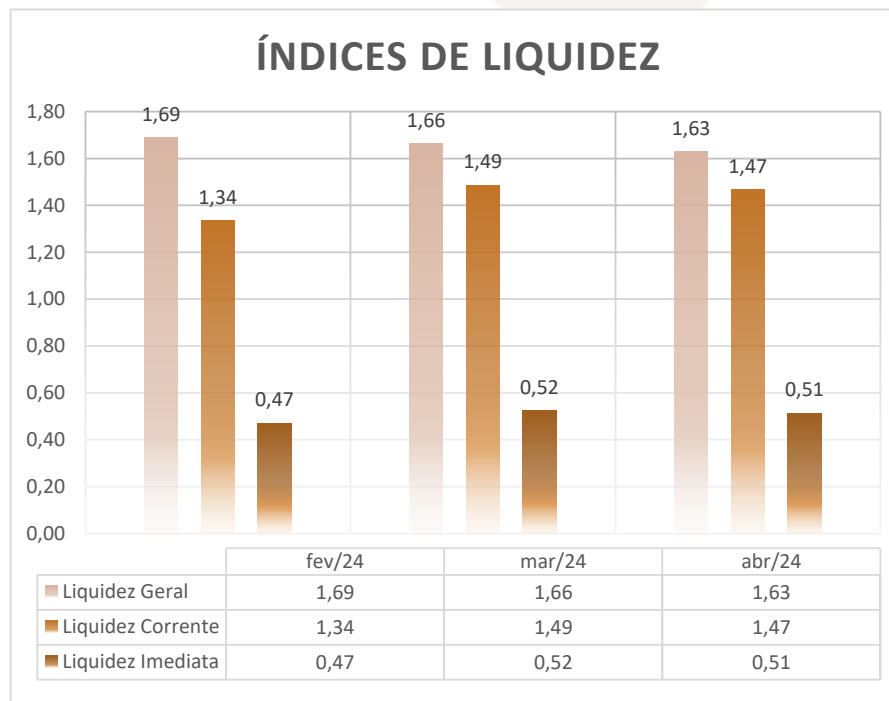


ÍNDICE DE LIQUIDEZ: No que se refere ao índice de liquidez da Devedora em análise, o qual corresponde a um indicador financeiro que revela o recurso disponível pela Devedora para quitar as obrigações com terceiros, nota-se que nos meses de fevereiro, março e **abril de 2024** foram apresentados os índices abaixo, subdivididos em (i) liquidez geral; (ii) liquidez corrente; e, (iii) liquidez imediata, conforme gráfico abaixo:

(i) Liquidez geral: 1,63 - é um indicador financeiro que demonstra a capacidade de pagamento da Devedora a longo prazo, assim, quanto maior for o índice de liquidez geral, melhor será a situação financeira da empresa.

(ii) Liquidez corrente: 1,47 - é um indicador financeiro que mostra a capacidade de uma empresa de quitar todas suas dívidas a curto prazo, ou seja, é a relação entre os valores previstos de entrada em caixa e também de saída, nesse caso, em um curto horizonte de tempo.

(iii) Liquidez imediata: 0,51 - é um indicador utilizado para mensurar a capacidade de uma empresa de arcar com as suas dívidas no momento imediato, ou seja, o capital disponível que pode ser utilizado imediatamente.

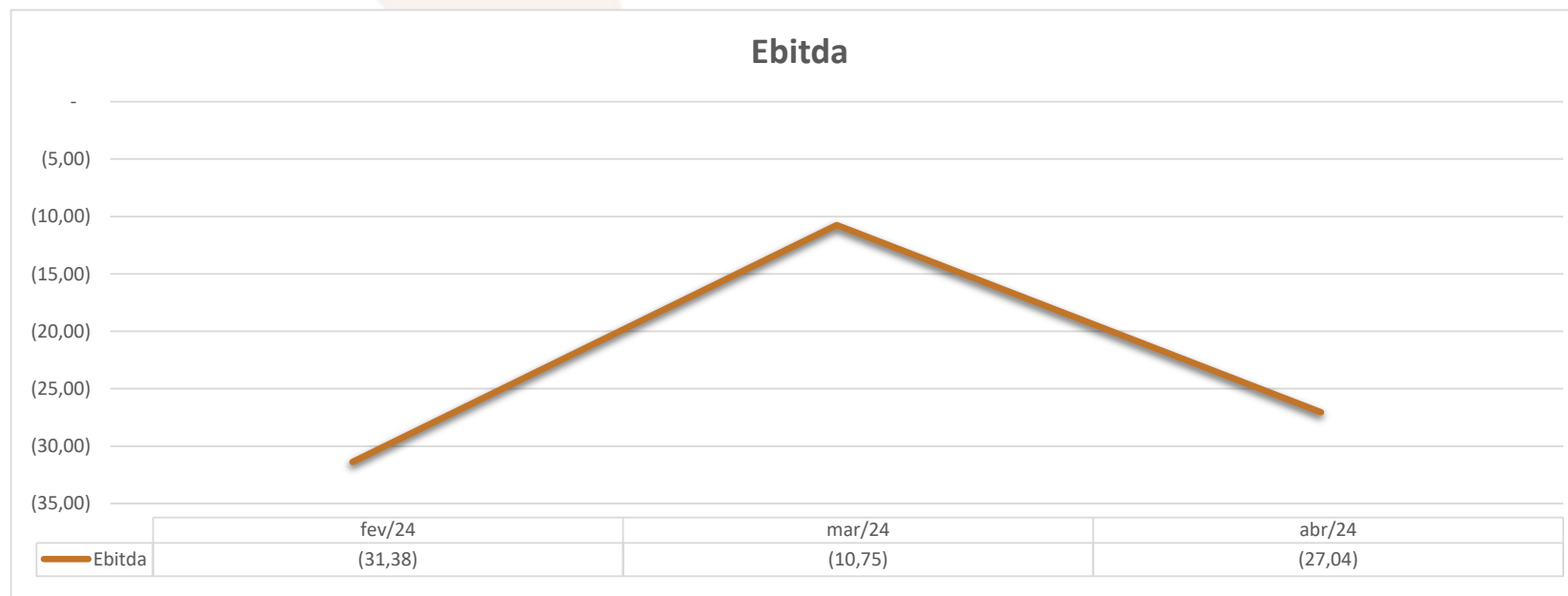


Av. Dr. Gastão Vidigal, 851 – sl. 04, Jardim Aclimação, Maringá-PR.

(44) 3225-9433 | contato@auxiliaconsultores.com.br | www.auxiliaconsultores.com.br



EBITDA: Este índice corresponde a quantidade de recursos que a empresa gera apenas em suas atividades principais, sem contar a rentabilidade de investimentos ou descontos de impostos, desta forma, quando a empresa apresenta EBITDA positivo, significa que a vida financeira da empresa está saudável, quando o EBITDA é negativo, significa que a empresa está passando por dificuldade financeira. No caso da Devedora em análise, em **abril/24**, o EBITDA acumulado apresentado foi de R\$ 27,04 mil negativo:



Av. Dr. Gastão Vidigal, 851 – sl. 04, Jardim Aclimação, Maringá-PR.

(44) 3225-9433 | contato@auxiliaconsultores.com.br | www.auxiliaconsultores.com.br



c) Famp Agroindustrial Ltda

ATIVO: No que toca ao ativo da Devedora em análise, cujo saldo total no mês de **abril de 2024** foi de R\$ 14,75 milhões, a evolução entre os meses de fevereiro, março e **abril de 2024**, pode ser melhor identificada na tabela abaixo, subdividida entre o (i) ativo circulante e o (ii) ativo não circulante:

BALANÇO PATRIMONIAL (ATIVO)

FAMP AGROINDUSTRIAL LTDA

BALANÇO PATRIMONIAL (Valores expresso em milhares de reais)	fev/24			mar/24			abr/24		
	R\$	AV	AH	R\$	AV	AH	R\$	AV	AH
ATIVO	14.752,64	100,0%	0,0%	14.752,28	100,0%	0,0%	14.751,64	100,0%	0,0%
ATIVO CIRCULANTE	13.712,19	92,9%	0,0%	13.712,19	92,9%	0,0%	13.711,91	93,0%	0,0%
Caixa e Equivalente de Caixa	241,33	1,6%	0,0%	241,33	1,6%	0,0%	235,58	1,6%	-2,4%
Clientes (Duplicatas a Receber)	3.123,99	21,2%	0,0%	3.123,99	21,2%	0,0%	3.123,99	21,2%	0,0%
Adiantamentos a Terceiros	5.292,31	35,9%	0,0%	5.292,31	35,9%	0,0%	5.273,74	35,8%	-0,4%
Adiantamentos a Sócios	415,46	2,8%	0,0%	415,46	2,8%	0,0%	415,46	2,8%	0,0%
Tributos/Impostos a Recuperar	942,48	6,4%	0,0%	942,48	6,4%	0,0%	942,48	6,4%	0,0%
Estoques	3.396,47	23,0%	0,0%	3.396,47	23,0%	0,0%	3.396,47	23,0%	100,0%
Outros Créditos	300,16	0,0%	0,0%	300,16	0,0%	0,0%	324,18	2,2%	8,0%
ATIVO NÃO CIRCULANTE	1.040,45	7,1%	0,0%	1.040,09	7,1%	0,0%	1.039,74	7,0%	0,0%
Imobilizados Operacional	44,71	0,3%	0,0%	44,71	0,3%	0,0%	44,71	0,3%	0,0%
Imobilizados em Andamentos	1.003,05	6,8%	0,0%	1.003,05	6,8%	0,0%	1.003,05	6,8%	100,0%
(-) Depreciação Acumulada	- 7,31	0,0%	0,0%	- 7,67	-0,1%	0,0%	- 8,03	-0,1%	100,0%

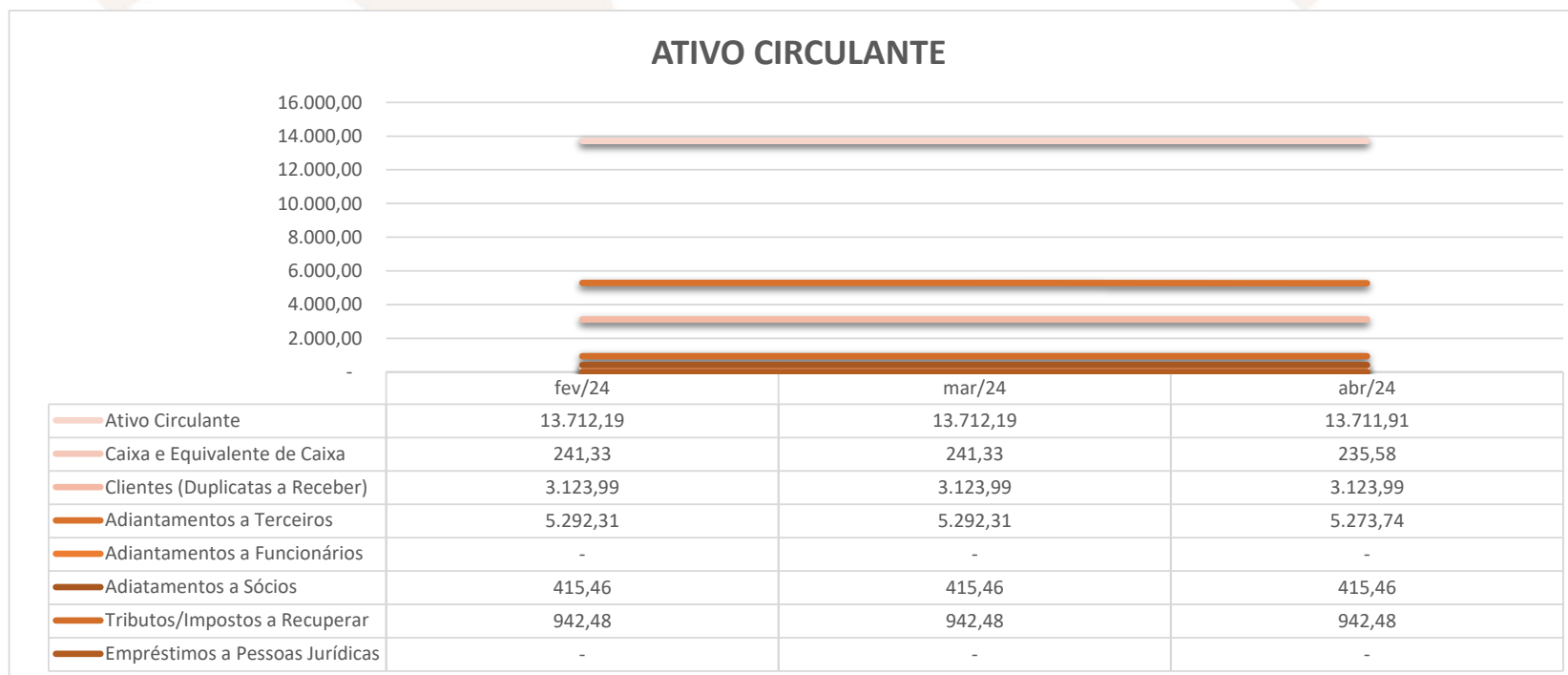
Fonte: Balanços Patrimoniais e Balancetes de Verificação fornecidos pela Recuperanda

Av. Dr. Gastão Vidigal, 851 – sl. 04, Jardim Aclimação, Maringá-PR.

(44) 3225-9433 | contato@auxiliaconsultores.com.br | www.auxiliaconsultores.com.br



Graficamente, a evolução do (i) ativo circulante, cujo saldo total no mês de **abril de 2024** foi de R\$ 13,71 milhões, poderá ser melhor visualizada no esquema ao lado, o qual engloba as principais contas que o compõem, quais sejam: a) *Caixa e equivalentes de caixa*, onde estão relacionadas as contas correntes bancárias da Devedora e as aplicações financeiras; b) *Clientes*; c) *adiantamentos a terceiros*; d) *Adiantamentos a funcionários*; e) *adiantamentos a sócios*; f) *Tributos a recuperar*; e, g) *Empréstimos a pessoas jurídicas*.

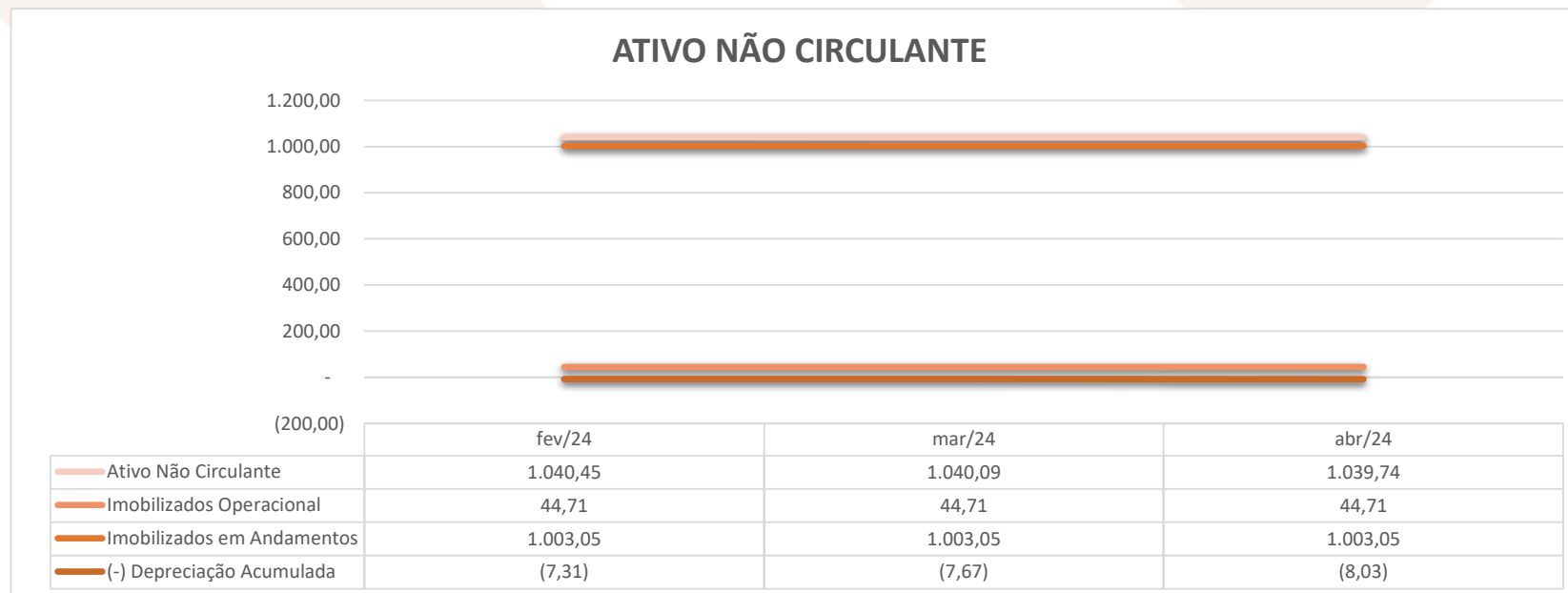


Av. Dr. Gastão Vidigal, 851 – sl. 04, Jardim Aclimação, Maringá-PR.

(44) 3225-9433 | contato@auxiliaconsultores.com.br | www.auxiliaconsultores.com.br



Já o (ii) ativo não circulante, que no mês de **abril de 2024** apresentou saldo total de R\$ 1,03 milhão, está composto pelo a) *imobilizado operacional*, representado por bens e direitos que a Devedora adquiriu para manter suas atividades; e, b) *Imobilizados em andamento*:



Av. Dr. Gastão Vidigal, 851 – sl. 04, Jardim Aclimação, Maringá-PR.

(44) 3225-9433 | contato@auxiliaconsultores.com.br | www.auxiliaconsultores.com.br



PASSIVO: No que toca ao passivo da Devedora em análise, cujo saldo total no mês de **abril de 2024** foi de R\$ 14,75 milhões, a evolução entre os meses de fevereiro, março e **abril de 2024** pode ser melhor identificada na tabela abaixo, subdividida entre o (i) passivo circulante; (ii) passivo não circulante; e, (iii) patrimônio líquido:

BALANÇO PATRIMONIAL (PASSIVO)

FAMP AGROINDUSTRIAL LTDA

BALANÇO PATRIMONIAL (Valores expresso em milhares de reais)	fev/24			mar/24			abr/24		
	R\$	AV	AH	R\$	AV	AH	R\$	AV	AH
PASSIVO	14.752,64	100,0%	0,0%	14.752,28	100,0%	0,0%	14.751,64	100,0%	0,0%
PASSIVO CIRCULANTE	18.770,30	127,2%	0,1%	18.789,65	127,4%	0,1%	18.803,19	127,5%	0,1%
Instituições Financeiras	516,27	3,5%	0,0%	516,27	3,5%	0,0%	516,27	3,5%	0,0%
Fornecedores	17.530,19	118,8%	0,0%	17.530,19	118,8%	0,0%	17.530,19	118,8%	0,0%
Obrigações Tributárias	262,14	1,8%	0,0%	262,15	1,8%	0,0%	262,29	1,8%	0,1%
Obrigações Trabalhistas e Previdenciária	121,55	0,8%	10,3%	132,87	0,9%	9,3%	138,25	0,9%	4,1%
Outras Obrigações	340,14	2,3%	2,4%	348,16	2,4%	2,4%	356,18	2,4%	2,3%
PATRIMÔNIO LÍQUIDO	- 4.017,66	-27,2%	0,5%	- 4.037,37	-27,4%	0,5%	- 4.051,55	-27,5%	0,4%
Capital Social	20,00	0,1%	0,0%	20,00	0,1%	0,0%	20,00	0,1%	0,0%
Lucros Acumulados	- 4.037,66	-27,4%	0,5%	- 4.057,37	-27,5%	0,5%	- 4.071,55	-27,6%	0,3%

Fonte: Balanços Patrimoniais e Balancetes de Verificação fornecidos pela Recuperanda

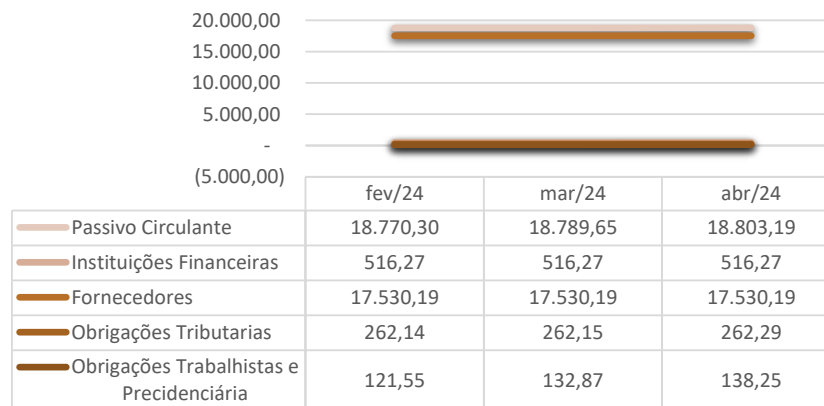
Av. Dr. Gastão Vidigal, 851 – sl. 04, Jardim Aclimação, Maringá-PR.

(44) 3225-9433 | contato@auxiliaconsultores.com.br | www.auxiliaconsultores.com.br




Graficamente, a evolução do (i) passivo circulante, cujo saldo total no mês de **abril de 2024** foi R\$ 18,80 milhões, poderá ser melhor visualizada no esquema ao lado, o qual engloba as principais contas que o compõem, quais sejam: a) *Instituições financeiras*; b) *Fornecedores*; c) *Obrigações fiscais*, representadas pelo débito tributário que a Devedora possui junto ao fisco Federal, Municipal e sindicatos; e, d) *Obrigações trabalhistas e previdenciárias*.

PASSIVO CIRCULANTE



Já o (iii) patrimônio líquido, que no mês de **abril de 2024** apresentou saldo total de R\$ 4,05 milhões negativo, está composto pelas contas: a) *Capital social*, formada por recursos que os sócios cotistas integralizaram na empresa; e, b) *Lucro ou prejuízo acumulado*, representada pelos resultados que a Devedora vem apurando desde a sua constituição, descontados os lucros distribuídos. Veja-se o esquema ao lado:

PATRIMÔNIO LÍQUIDO



Av. Dr. Gastão Vidigal, 851 – sl. 04, Jardim Aclimação, Maringá-PR.

(44) 3225-9433 | contato@auxiliaconsultores.com.br | www.auxiliaconsultores.com.br



DEMONSTRAÇÃO DE RESULTADO DO EXERCÍCIO “DRE”: Quanto a “DRE” da Devedora em análise, formado por (i) receita operacional bruta; (ii) custos totais; e, (iii) lucro ou prejuízo do período, sua evolução entre os meses de fevereiro, março e **abril de 2024** pode ser melhor identificada na tabela abaixo:

DEMONSTRATIVO DO RESULTADO DO PERÍODO

FAMP AGROINDUSTRIAL LTDA

DEMONSTRATIVO DE RESULTADO (Valores expresso em milhares de reais)	fev/24			mar/24			abr/24		
	R\$	AV	AH	R\$	AV	AH	R\$	AV	AH
Receita Operacional Bruta	0,00	0,0%	0,00%	0,00	0,0%	0,00%	0,00	0,0%	0,00%
Deduções	0,00	0,0%	0,00%	0,00	0,0%	0,00%	0,00	0,0%	0,00%
RECEITA LIQUIDA	0,00	0,0%	0,00%	0,00	0,0%	0,00%	0,00	0,0%	0,00%
Custos dos Produtos e Mercadorias Vendidas	0,00	0,0%	100,00%	0,00	0,0%	100,00%	0,00	0,0%	100,00%
RESULTADO BRUTO	0,00	0,0%	100,00%	0,00	0,0%	100,00%	0,00	0,0%	100,00%
Despesas Operacionais	-20,00	100,0%	-20,60%	-19,71	100,0%	-1,48%	-14,18	100,0%	-28,03%
Administrativas	-19,65	98,2%	-22,01%	-19,35	98,2%	-1,51%	-13,83	97,5%	-28,54%
Depreciação e Amortização	-0,36	0,0%	0,00%	-0,36	0,0%	0,00%	-0,36	0,0%	0,00%
Despesas Tributárias	0,00	0,0%	0,00%	0,00	0,0%	0,00%	0,00	0,0%	0,00%
Despesas Financeiras	0,00	0,0%	0,00%	0,00	0,0%	0,00%	0,00	0,0%	0,00%
RESULTADO ANTES IRPJ E CSLL	-20,00	100,0%	-100,59%	-19,71	100,0%	-1,48%	-14,18	100,0%	-28,03%
Provisão CSLL	0,00	0,0%	0,00%	0,00	0,0%	0,00%	0,00	0,0%	0,00%
Provisão IRPJ	0,00	0,0%	0,00%	0,00	0,0%	0,00%	0,00	0,0%	0,00%
RESULTADO DO EXERCÍCIO	-20,00	100,0%	-100,59%	-19,71	100,0%	-1,48%	-14,18	100,0%	-28,03%
EBITDA	-19,65	98,2%	-100,58%	-19,35	98,2%	-1,51%	-13,83	97,5%	-28,54%

Fonte: Balanços Patrimoniais e Balancetes de Verificação fornecidos pela Recuperanda

Av. Dr. Gastão Vidigal, 851 – sl. 04, Jardim Aclimação, Maringá-PR.

(44) 3225-9433 | contato@auxiliaconsultores.com.br | www.auxiliaconsultores.com.br




Para melhor exemplificar os saldos das contas que compõem o “DRE”, apresenta-se, abaixo, a evolução gráfica dos saldos nos meses de fevereiro, março e **abril de 2024**:

(i) Receita operacional bruta: Referida conta representa todos os recursos provenientes do serviço prestado pela Devedora e, no mês de **abril/24**, totalizou R\$ 0,00.

(ii) Custos totais: Trata-se da soma de todos os custos necessários para a geração da receita operacional bruta, nela são incluídos os materiais aplicados na prestação de serviços, impostos, despesas administrativas e tributárias, resultados financeiros e provisões para IRPJ e CSLL. No mês de **abril/24** o custo total foi de R\$ 14,18 mil.

(iii) Prejuízo do período: Trata-se do resultado apurado em cada exercício, o qual, no mês de **abril/24** representou prejuízo no valor R\$ 14,18 mil, o que significa que as receitas foram menores que os custos totais, acarretando prejuízo.

RECEITAS X CUSTOS X RESULTADO



	fev/24	mar/24	abr/24
Receita Operacional Bruta	-	0,00	0,00
Custos Total	20,00	19,71	14,18
Prejuízo do Período	(20,00)	(19,71)	(14,18)

Av. Dr. Gastão Vidigal, 851 – sl. 04, Jardim Aclimação, Maringá-PR.

(44) 3225-9433 | contato@auxiliaconsultores.com.br | www.auxiliaconsultores.com.br

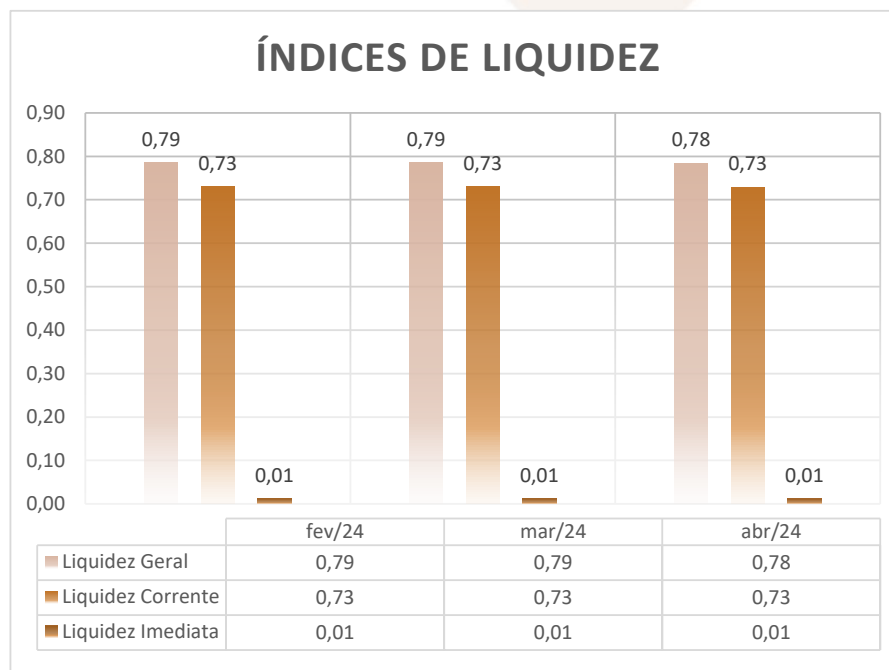


ÍNDICE DE LIQUIDEZ: No que se refere ao índice de liquidez da Devedora em análise, o qual corresponde a um indicador financeiro que revela o recurso disponível pela Devedora para quitar as obrigações com terceiros, nota-se que nos meses de fevereiro, março e **abril de 2024** foram apresentados os índices abaixo, subdivididos em (i) liquidez geral; (ii) liquidez corrente; e, (iii) liquidez imediata, conforme gráfico abaixo:

(i) Liquidez geral: 0,78 - é um indicador financeiro que demonstra a capacidade de pagamento da Devedora a longo prazo, assim, quanto maior for o índice de liquidez geral, melhor será a situação financeira da empresa.

(ii) Liquidez corrente: 0,73 - é um indicador financeiro que mostra a capacidade de uma empresa de quitar todas suas dívidas a curto prazo, ou seja, é a relação entre os valores previstos de entrada em caixa e também de saída, nesse caso, em um curto horizonte de tempo.

(iii) Liquidez imediata: 0,01 - é um indicador utilizado para mensurar a capacidade de uma empresa de arcar com as suas dívidas no momento imediato, ou seja, o capital disponível que pode ser utilizado imediatamente.

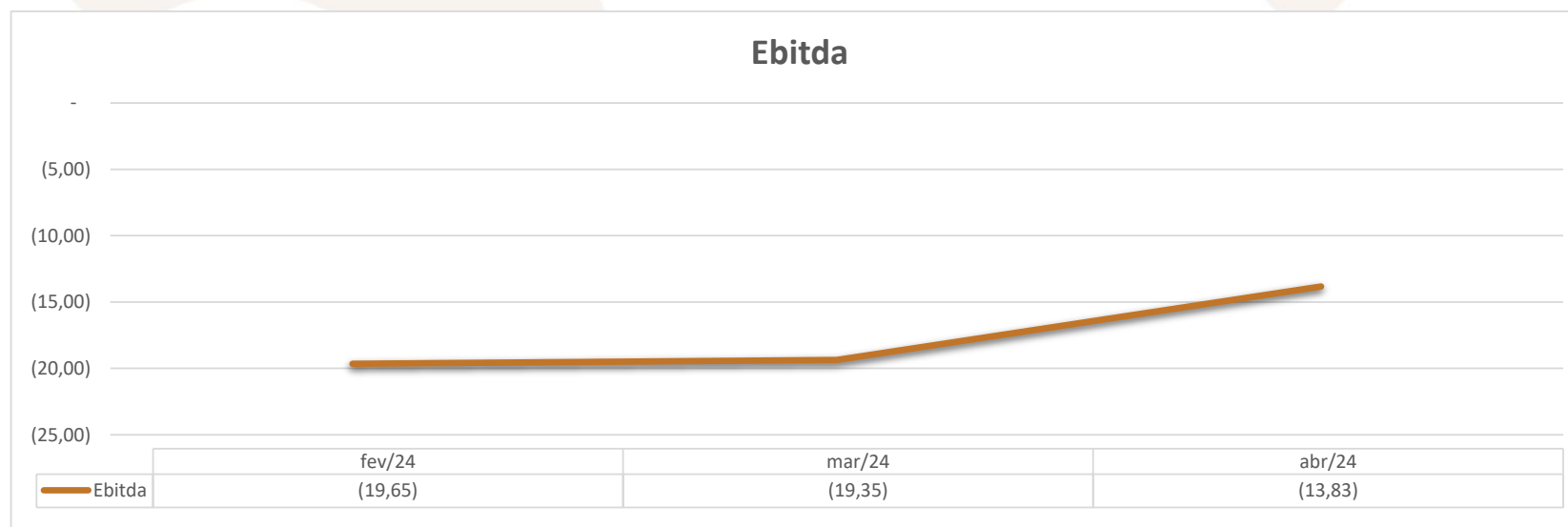


Av. Dr. Gastão Vidigal, 851 – sl. 04, Jardim Aclimação, Maringá-PR.

(44) 3225-9433 | contato@auxiliaconsultores.com.br | www.auxiliaconsultores.com.br



EBITDA: Este índice corresponde a quantidade de recursos que a empresa gera apenas em suas atividades principais, sem contar a rentabilidade de investimentos ou descontos de impostos, desta forma, quando a empresa apresenta EBITDA positivo, significa que a vida financeira da empresa está saudável, quando o EBITDA é negativo, significa que a empresa está passando por dificuldade financeira. No caso da Devedora em análise, em **abril/24**, o EBITDA acumulado apresentado foi de R\$ 13,83 mil negativo:



Av. Dr. Gastão Vidigal, 851 – sl. 04, Jardim Aclimação, Maringá-PR.

(44) 3225-9433 | contato@auxiliaconsultores.com.br | www.auxiliaconsultores.com.br



d) Famp Administradora Ltda.

ATIVO: No que toca ao ativo da Devedora em análise, cujo saldo total no mês de **abril de 2024** foi de R\$ 3,26 milhões, a evolução entre os meses de fevereiro, março e **abril de 2024**, pode ser melhor identificada na tabela abaixo, subdividida entre o (i) ativo circulante e o (ii) ativo não circulante:

BALANÇO PATRIMONIAL (ATIVO)

FAMP ADMINISRTRADORA DE BENS LTDA

BALANÇO PATRIMONIAL (Valores expresso em milhares de reais)	fev/24			mar/24			abr/24		
	R\$	AV	AH	R\$	AV	AH	R\$	AV	AH
ATIVO	3.421,51	100,0%	0,5%	3.246,01	100,0%	-5,1%	3.262,80	100,0%	0,5%
ATIVO CIRCULANTE	1.184,61	34,6%	4,6%	1.043,40	32,1%	-11,9%	1.064,49	32,6%	2,0%
Caixa e Equivalente de Caixa	180,54	5,3%	0,0%	180,54	5,6%	0,0%	181,63	5,6%	0,6%
Clientes (Duplicatas a Receber)	112,49	3,3%	21,6%	132,49	4,1%	17,8%	140,00	4,3%	5,7%
Adiantamentos a Terceiros	573,49	16,8%	6,0%	606,09	18,7%	5,7%	618,58	19,0%	2,1%
Adiatamentos a Sócios	318,08	9,3%	0,0%	124,28	3,8%	-60,9%	124,28	3,8%	0,0%
ATIVO NÃO CIRCULANTE	2.236,90	65,4%	-1,5%	2.202,61	67,9%	-1,5%	2.198,32	67,4%	-0,2%
Imobilizados Operacional	2.236,90	65,4%	-1,5%	2.202,61	67,9%	-1,5%	2.198,32	67,4%	-0,2%

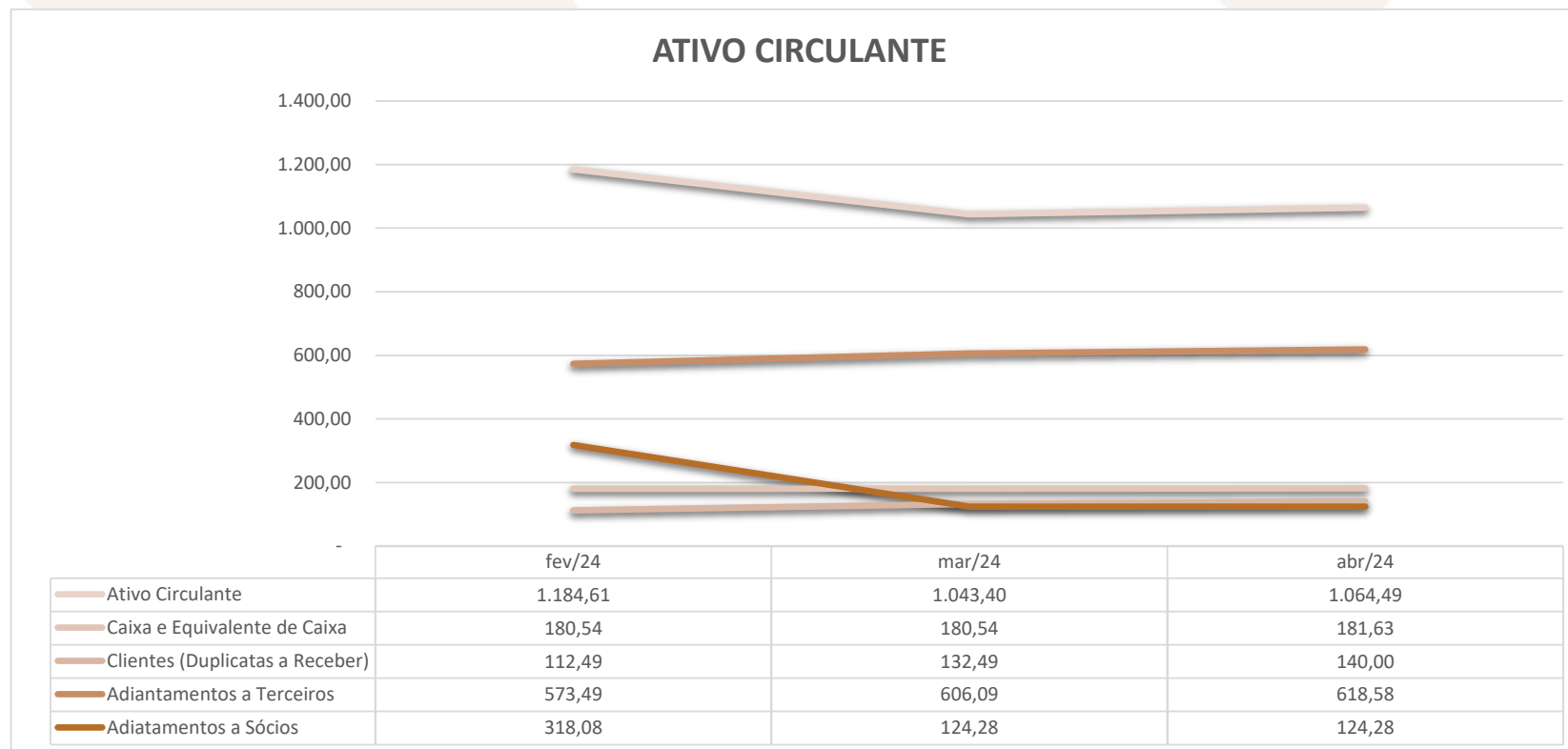
Fonte: Balanços Patrimoniais e Balancetes de Verificação fornecidos pela Recuperanda

Av. Dr. Gastão Vidigal, 851 – sl. 04, Jardim Aclimação, Maringá-PR.

(44) 3225-9433 | contato@auxiliaconsultores.com.br | www.auxiliaconsultores.com.br



Graficamente, a evolução do (i) ativo circulante, cujo saldo total no mês de **abril de 2024** foi de R\$ 1,04 milhão, poderá ser melhor visualizada no esquema ao lado, o qual engloba as principais contas que o compõem, quais sejam: a) *Caixa e equivalentes de caixa*, onde estão relacionadas as contas correntes bancárias da Devedora e as aplicações financeiras; b) *Clientes*; c) *Adiantamento a terceiros*; e, d) *Adiantamento a sócios*.

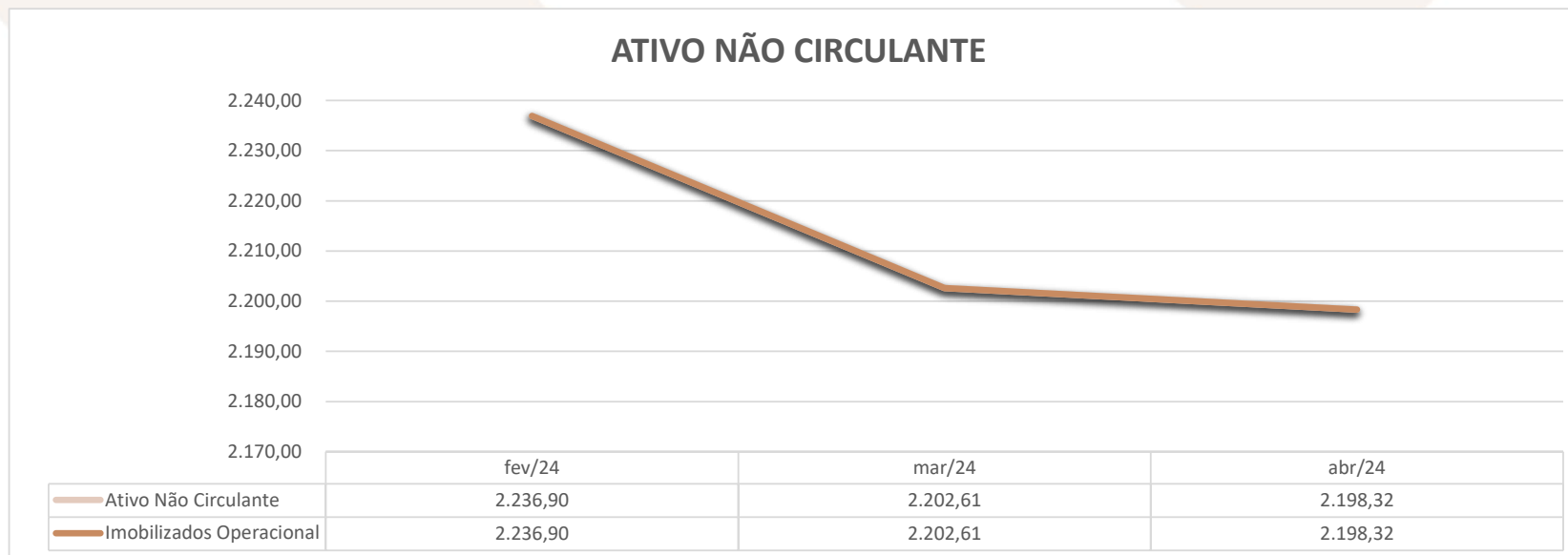


Av. Dr. Gastão Vidigal, 851 – sl. 04, Jardim Aclimação, Maringá-PR.

(44) 3225-9433 | contato@auxiliaconsultores.com.br | www.auxiliaconsultores.com.br



Já o (ii) ativo não circulante, que no mês de **abril de 2024** apresentou saldo total de R\$ 2,19 milhões, está composto pelo a) *imobilizado operacional*:



Av. Dr. Gastão Vidigal, 851 – sl. 04, Jardim Aclimação, Maringá-PR.

(44) 3225-9433 | contato@auxiliaconsultores.com.br | www.auxiliaconsultores.com.br



PASSIVO: No que toca ao passivo da Devedora em análise, cujo saldo total no mês de **abril de 2024** foi de R\$ 3,26 milhões, a evolução entre os meses de fevereiro, março e **abril de 2024** pode ser melhor identificada na tabela abaixo, subdividida entre o (i) passivo circulante; (ii) passivo não circulante; e, (iii) patrimônio líquido:

BALANÇO PATRIMONIAL (PASSIVO)

FAMP ADMINISRTRADORA DE BENS LTDA

BALANÇO PATRIMONIAL (Valores expresso em milhares de reais)	fev/24			mar/24			abr/24		
	R\$	AV	AH	R\$	AV	AH	R\$	AV	AH
PASSIVO	3.421,51	100,0%	0,5%	3.246,01	100,0%	-5,1%	3.262,80	100,0%	0,5%
PASSIVO CIRCULANTE	366,19	10,7%	0,6%	179,71	5,5%	-50,9%	181,97	5,6%	1,3%
Instituições Financeiras	38,76	1,1%	0,0%	38,76	1,2%	0,0%	38,76	1,2%	0,0%
Fornecedores	247,08	7,2%	0,0%	58,33	1,8%	-76,4%	58,33	1,8%	0,0%
Obrigações Tributárias	70,18	2,1%	3,3%	72,44	2,2%	3,2%	74,71	2,3%	3,1%
Outras Obrigações	10,18	0,3%	0,0%	10,18	0,3%	0,0%	10,18	0,3%	0,0%
PASSIVO NÃO CIRCULANTE	58,33	1,7%	0,0%	58,33	1,8%	0,0%	58,33	1,8%	100,0%
Outras Obrigações	58,33	1,7%	0,0%	58,33	1,8%	0,0%	58,33	1,8%	100,0%
PATRIMÔNIO LÍQUIDO	2.996,98	87,6%	0,5%	3.007,97	92,7%	0,4%	3.022,50	92,6%	0,5%
Capital Social	2.000,00	58,5%	0,0%	2.000,00	61,6%	0,0%	2.000,00	61,3%	0,0%
Adiantamento de Capital	507,40	14,8%	0,0%	507,40	15,6%	0,0%	507,40	15,6%	0,0%
Lucros Acumulados	489,59	14,3%	3,4%	500,57	15,4%	2,2%	515,10	15,8%	2,9%

Fonte: Balanços Patrimoniais e Balancetes de Verificação fornecidos pela Recuperanda

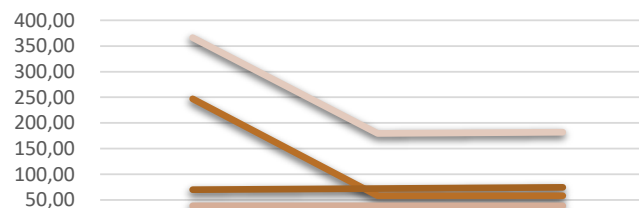
Av. Dr. Gastão Vidigal, 851 – sl. 04, Jardim Aclimação, Maringá-PR.

(44) 3225-9433 | contato@auxiliaconsultores.com.br | www.auxiliaconsultores.com.br



Graficamente, a evolução do (i) passivo circulante, cujo saldo total no mês de **abril de 2024** foi R\$ 181,97 mil, poderá ser melhor visualizada no esquema ao lado, o qual engloba as principais contas que o compõem, quais sejam: a) *Instituições financeiras*; b) *Fornecedores*; e, c) *Obrigações fiscais*, representadas pelo débito tributário que a Devedora possui junto ao fisco Federal.


PASSIVO CIRCULANTE



	fev/24	mar/24	abr/24
Passivo Circulante	366,19	179,71	181,97
Instituições Financeiras	38,76	38,76	38,76
Fornecedores	247,08	58,33	58,33
Obrigações Tributárias	70,18	72,44	74,71

Ainda, o (ii) passivo não circulante, que no mês de **abril de 2024** apresentou saldo total de R\$ 58,33 mil, composto pelas contas: a) *empréstimos e financiamentos*.

PASSIVO NÃO CIRCULANTE



	fev/24	mar/24	abr/24
Passivo Não Circulante	58,33	58,33	58,33
Empréstimos e Financiamentos	58,33	58,33	58,33

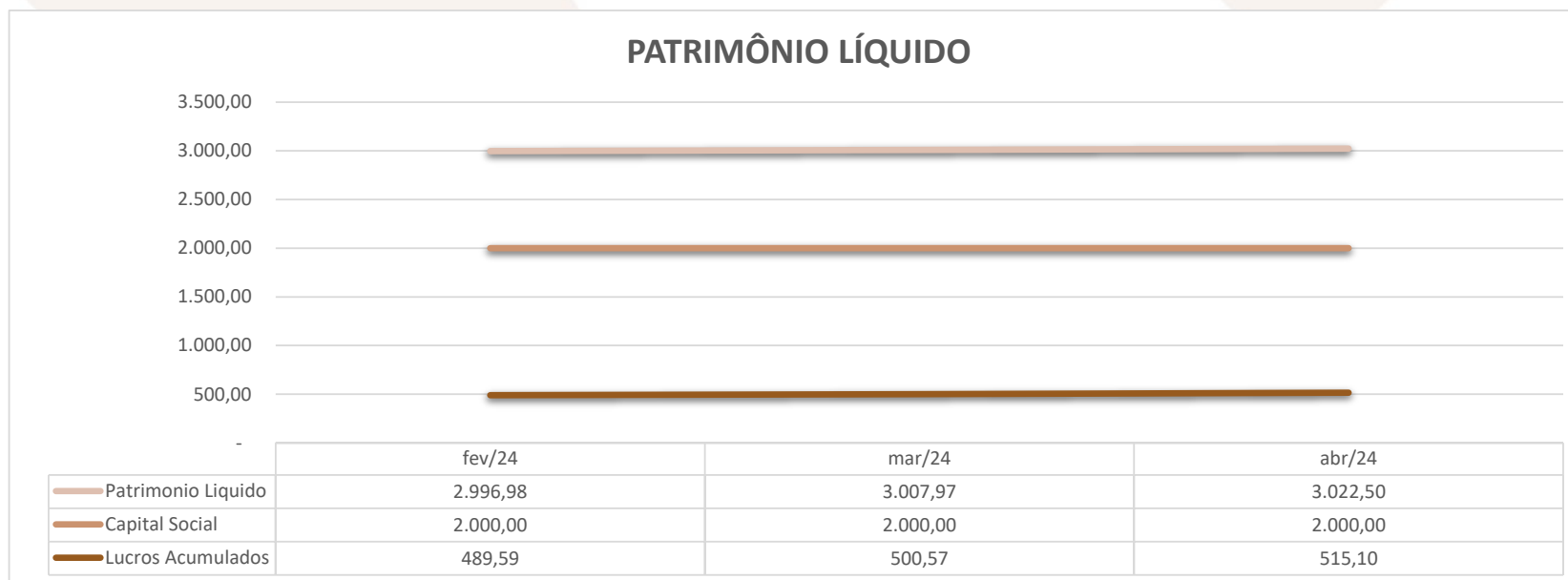
Av. Dr. Gastão Vidigal, 851 – sl. 04, Jardim Aclimação, Maringá-PR.

(44) 3225-9433 | contato@auxiliaconsultores.com.br | www.auxiliaconsultores.com.br



Documento assinado digitalmente, conforme MP nº 2.200-2/2001, Lei nº 11.419/2006, resolução do Projudi, do TJPR/OE
Validação deste em <https://projudi.tjpr.jus.br/projudi/> - Identificador: PJTRJ Q6K9D FEEXF MWLZD

Já o (iii) patrimônio líquido, que no mês de **abril de 2024** apresentou saldo total de R\$ 3,02 milhões, está composto pelas contas: a) *Capital social*, formada por recursos que os sócios cotistas integralizaram na empresa; e, b) *Lucro ou prejuízo acumulado*, representada pelos resultados que a Devedora vem apurando desde a sua constituição, descontados os lucros distribuídos. Veja-se o esquema abaixo:



Av. Dr. Gastão Vidigal, 851 – sl. 04, Jardim Aclimação, Maringá-PR.

(44) 3225-9433 | contato@auxiliaconsultores.com.br | www.auxiliaconsultores.com.br



DEMONSTRAÇÃO DE RESULTADO DO EXERCÍCIO “DRE”: Quanto a “DRE” da Devedora em análise, formado por (i) receita operacional bruta; (ii) custos totais; e, (iii) lucro ou prejuízo do período, sua evolução entre os meses de fevereiro, março e **abril de 2024** pode ser melhor identificada na tabela abaixo:

DEMONSTRATIVO DO RESULTADO DO PERÍODO

FAMP ADMINISRTRADORA DE BENS LTDA

DEMONSTRATIVO DE RESULTADO (Valores expresso em milhares de reais)	fev/24			mar/24			abr/24		
	R\$	AV	AH	R\$	AV	AH	R\$	AV	AH
Receita Operacional Bruta	20,00	0,0%	0,00%	20,00	0,0%	0,00%	20,00	0,0%	0,00%
Deduções	-2,27	0,0%	0,00%	-2,27	0,0%	0,00%	-2,27	0,0%	0,00%
RECEITA LIQUIDA	17,73	0,0%	0,00%	17,73	0,0%	0,00%	17,73	0,0%	0,00%
RESULTADO BRUTO	17,73	110,6%	0,00%	17,73	161,4%	0,00%	17,73	122,1%	100,00%
Despesas Operacionais	-1,70	-10,6%	-0,49%	-6,75	-61,4%	297,81%	-3,20	-22,1%	-52,50%
Administrativas	0,00	0,0%	0,00%	0,00	0,0%	0,00%	-1,50	-10,3%	100,00%
Depreciação e Amortização	-1,33	0,0%	0,00%	-1,33	0,0%	0,00%	-1,33	0,0%	0,00%
Despesas Financeiras	-0,36	-2,3%	-2,27%	-5,41	-49,3%	1393,01%	-0,37	-2,6%	-93,14%
RESULTADO ANTES IRPJ E CSLL	16,04	100,0%	0,05%	10,99	100,0%	-31,49%	14,53	100,0%	32,24%
Provisão CSLL	0,00	0,0%	0,00%	0,00	0,0%	0,00%	0,00	0,0%	0,00%
Provisão IRPJ	0,00	0,0%	0,00%	0,00	0,0%	0,00%	0,00	0,0%	0,00%
RESULTADO DO EXERCÍCIO	16,04	100,0%	0,05%	10,99	100,0%	-31,49%	14,53	100,0%	32,24%
EBITDA	17,73	110,6%	0,00%	17,73	161,4%	0,00%	16,23	111,7%	-8,46%

Fonte: Balanços Patrimoniais e Balancetes de Verificação fornecidos pela Recuperanda

Av. Dr. Gastão Vidigal, 851 – sl. 04, Jardim Aclimação, Maringá-PR.

(44) 3225-9433 | contato@auxiliaconsultores.com.br | www.auxiliaconsultores.com.br



Para melhor exemplificar os saldos das contas que compõem o “DRE”, apresenta-se, abaixo, a evolução gráfica dos saldos nos meses de fevereiro, março e **abril de 2024**:

(i) Receita operacional bruta: Referida conta representa todos os recursos provenientes do serviço prestado pela Devedora e, no mês de **abril/24**, totalizou R\$ 20,00 mil.

(ii) Custos totais: Trata-se da soma de todos os custos necessários para a geração da receita operacional bruta, nela são incluídos os materiais aplicados na prestação de serviços, impostos, despesas administrativas e tributárias, resultados financeiros e provisões para IRPJ e CSLL. No mês de **abril/24** o custo total foi de R\$ 5,47 mil.

(iii) Prejuízo do período: Trata-se do resultado apurado em cada exercício, o qual, no mês de **abril/24** representou lucro no valor R\$ 14,53 mil, o que significa que as receitas foram maiores que os custos totais.



Av. Dr. Gastão Vidigal, 851 – sl. 04, Jardim Aclimação, Maringá-PR.

(44) 3225-9433 | contato@auxiliaconsultores.com.br | www.auxiliaconsultores.com.br

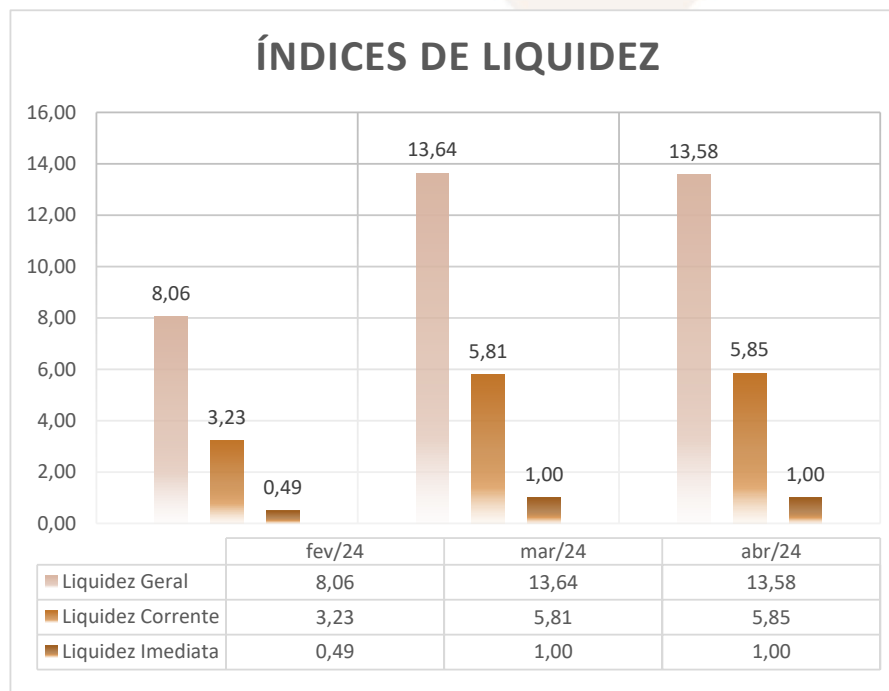


ÍNDICE DE LIQUIDEZ: No que se refere ao índice de liquidez da Devedora em análise, o qual corresponde a um indicador financeiro que revela o recurso disponível pela Devedora para quitar as obrigações com terceiros, nota-se que nos meses de fevereiro, março e **abril de 2024** foram apresentados os índices abaixo, subdivididos em (i) liquidez geral; (ii) liquidez corrente; e, (iii) liquidez imediata, conforme gráfico abaixo:

(i) Liquidez geral: 13,58 - é um indicador financeiro que demonstra a capacidade de pagamento da Devedora a longo prazo, assim, quanto maior for o índice de liquidez geral, melhor será a situação financeira da empresa.

(ii) Liquidez corrente: 5,85 - é um indicador financeiro que mostra a capacidade de uma empresa de quitar todas suas dívidas a curto prazo, ou seja, é a relação entre os valores previstos de entrada em caixa e também de saída, nesse caso, em um curto horizonte de tempo.

(iii) Liquidez imediata: 1,00 - é um indicador utilizado para mensurar a capacidade de uma empresa de arcar com as suas dívidas no momento imediato, ou seja, o capital disponível que pode ser utilizado imediatamente.

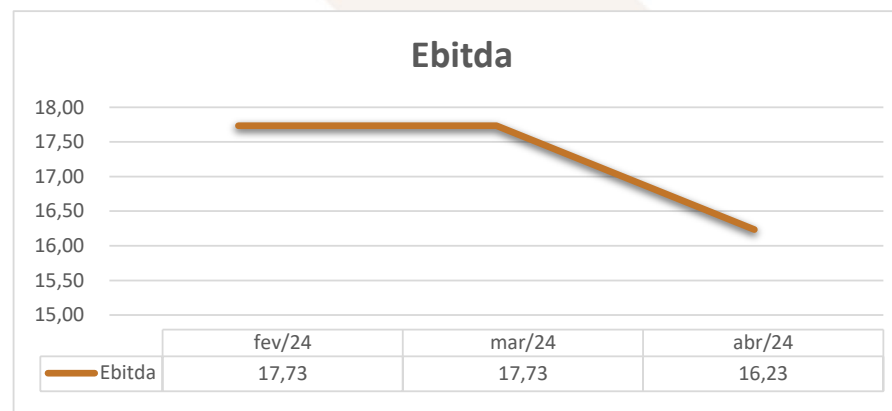


Av. Dr. Gastão Vidigal, 851 – sl. 04, Jardim Aclimação, Maringá-PR.

(44) 3225-9433 | contato@auxiliaconsultores.com.br | www.auxiliaconsultores.com.br



EBITDA: Este índice corresponde a quantidade de recursos que a empresa gera apenas em suas atividades principais, sem contar a rentabilidade de investimentos ou descontos de impostos, desta forma, quando a empresa apresenta EBITDA positivo, significa que a vida financeira da empresa está saudável, quando o EBITDA é negativo, significa que a empresa está passando por dificuldade financeira. No caso da Devedora em análise, em **abril/24**, o EBITDA acumulado apresentado foi de R\$ 16,23 mil:



V. DILIGÊNCIA NO ESTABELECIMENTO DAS DEVEDORAS

Aos 08 de abril de 2024, os representantes da Auxilia Consultores, Henrique Cavalheiro Ricci e Laís Keder Camargo de Mendonça, compareceram *in loco* no principal estabelecimento do Grupo Farimax, localizado na Rodovia PR 218, km 04, s/n, Zona Rural de Sabáudia/PR, oportunidade em que se reuniram com os administradores das Devedoras e seus procuradores judiciais.

Durante a visita, notamos a circulação de trabalhadores, caminhões estacionados no pátio e sendo carregados para distribuição, detalhes que convergem para o desenvolvimento do objeto social do grupo.

Av. Dr. Gastão Vidigal, 851 – sl. 04, Jardim Aclimação, Maringá-PR.

(44) 3225-9433 | contato@auxiliaconsultores.com.br | www.auxiliaconsultores.com.br



No mais, colaciona-se abaixo parte dos registros fotográficos realizados no dia da visita:



VI. INFORMAÇÕES RELEVANTES

No mês de abril de 2024, a análise dos extratos bancários da devedora Farimax demonstrou terem sido realizadas transferências destinadas à Lourival Rosa de Paula, pai do sócio administrador Felipe de Paula, as quais importaram R\$ 5.391,86 e, portanto, foram solicitados esclarecimentos.

Av. Dr. Gastão Vidigal, 851 – sl. 04, Jardim Aclimação, Maringá-PR.

(44) 3225-9433 | contato@auxiliaconsultores.com.br | www.auxiliaconsultores.com.br



VII. CONCLUSÃO

Sendo o que tinha a relatar para o momento, a Administração Judicial permanece à inteira disposição deste d. Juízo, bem como de todos os interessados para prestar quaisquer outros esclarecimentos que porventura se fizerem necessários.

Maringá/PR, 5 de setembro de 2024.

AUXILIA CONSULTORES LTDA.

Henrique Cavalheiro Ricci | OAB/PR 35.939

Av. Dr. Gastão Vidigal, 851 – sl. 04, Jardim Aclimação, Maringá-PR.

(44) 3225-9433 | contato@auxiliaconsultores.com.br | www.auxiliaconsultores.com.br

