

RELATÓRIO MENSAL DE ATIVIDADES

Incidente: 0009480-44.2025.8.16.0021

Competência: abril e maio | 2025

Distribuído por dependência aos autos do processo Recuperação Judicial n.º **0033231-94.2024.8.16.0021**, em trâmite perante a 4ª Vara Cível e Empresarial Regional da Comarca de Cascavel/PR, processado em regime de litisconsórcio ativo pelos *empresários individuais* (i) Fábio Luiz Tedesco; (ii) Franciele Terezinha Tedesco; (iii) Luiz Tedesco; e, (iv) Terezinha Galante Tedesco, assim como pelas *sociedades empresárias* (i) Rede Alta Materiais Elétricos Ltda.; e, (ii) Télri – Técnica em Linhas de Rede Rurais e Industriais Ltda.

 **AUXILIA**
CONSULTORES



ÍNDICE

I. ESCOPO DO PRESENTE TRABALHO	3
II. ESTRUTURA DAS DEVEDORAS.....	3
III. COMPOSIÇÃO DO PASSIVO SUJEITO.....	4
IV. INFORMAÇÕES OPERACIONAIS – MAIO/2025	5
V. INFORMAÇÕES E ANÁLISES CONTÁBEIS-FINANCEIRAS – ABRIL/2025.....	10
a. Rede Alta Materiais Elétricos Ltda.	12
b. Télri – Técnica em Linhas de Rede Rurais e Industriais Ltda.	22
c. Fábio Luiz Tedesco (Produtor Rural).....	31
d. Luiz Tedesco (Produtor Rural).....	39
e. Franciele Terezinha Tedesco (Produtora Rural)	45
f. Terezinha Galante Tedesco (Produtor Rural).....	51
VI. CRONOGRAMA PROCESSUAL.....	56
VII. CONSIDERAÇÕES FINAIS.....	57

Av. Dr. Gastão Vidigal, 851 – sl. 04, Jardim Aclimação, Maringá-PR.

(44) 3225-9433 | contato@auxiliaconsultores.com.br | www.auxiliaconsultores.com.br



I. ESCOPO DO PRESENTE TRABALHO

Trata-se o presente documento de Relatório Mensal de Atividade, elaborado nos termos do art. 22, II, “c” e “h”, da Lei 11.101/2005, lastreado na documentação contábil e financeira fornecida pelos *empresários individuais* (i) **Fábio Luiz Tedesco**; (ii) **Franciele Terezinha Tedesco**; (iii) **Luiz Tedesco**; e, (iv) **Terezinha Galante Tedesco**, assim como pelas *sociedades empresárias* (i) **Rede Alta Materiais Elétricos Ltda**; e, (ii) **Télri – Técnica em Linhas de Rede Rurais e Industriais Ltda**.

II. ESTRUTURA DAS DEVEDORAS

Busca-se, no presente tópico, individualizar a estrutura administrativa e societária das Devedoras, assim como a atividade desempenhada por cada uma delas, o que se faz a partir da análise dos documentos fornecidos pelo grupo à Administração Judicial, bem como com base nas visitas técnicas realizadas no estabelecimento das Devedoras.

Télri – Técnica em Linhas de Rede Rurais e Industriais Ltda.: A Télri foi constituída em 31 de dezembro de 1976, em Toledo (PR), com registro na Junta Comercial do Paraná. Fundada por Luiz Tedesco e Arthur Andrade Holsbach, a sociedade passou por várias alterações societárias, destacando-se a inclusão de Terezinha Galante Tedesco como sócia em 1979, substituída por Valério Valentin Galante em 1982 e retornando em 1985. Em 2021, a sociedade foi reativada, com Luiz (80%) e Terezinha (20%) Tedesco como sócios, administrando conjuntamente um capital social de R\$ 575.000,00. Está sediada na Rua Raimundo Leonardi, 667, centro, Toledo. O objeto social da Télri abrange a construção de estações e redes de distribuição de energia, comércio e instalação de materiais elétricos, compra e venda de imóveis e aluguel de imóveis próprios. Atualmente, dedica-se à comercialização de materiais elétricos, adotando como nome fantasia “RedeAlta Eletric Home”.

Av. Dr. Gastão Vidigal, 851 – sl. 04, Jardim Aclimação, Maringá-PR.

(44) 3225-9433 | contato@auxiliaconsultores.com.br | www.auxiliaconsultores.com.br



Rede Alta Materiais Elétricos Ltda: A Rede Alta foi constituída em 17 de março de 2008, com registro na Junta Comercial do Paraná, tendo como sócios Fábio Luiz Tedesco e Franciele Terezinha Tedesco, com 50% de participação cada um e um capital social de R\$ 600.000,00. A sociedade possui contratual na Rua Raimundo Leonardi, nº 667, Toledo (PR) e é administrada conjuntamente por ambos. O objeto social da Rede Alta é bastante amplo e inclui a construção de redes de energia elétrica em alta e baixa tensão, para fins industriais, comerciais, residenciais, rurais e iluminação pública em geral; comércio de materiais elétricos, hidráulicos e de construção; manutenção de redes de energia elétrica, industriais, comerciais, residenciais, rurais e iluminação pública em geral em alta e baixa tensão; construção, regularização e execução de cabines de edifícios e entradas de serviços; elaboração de projetos de engenharia elétrica; serviços de corte e poda de arvores e serviços de topografia.

Produtores rurais: Luiz Tedesco, genitor, Terezinha Galante Tedesco, genitora, Fábio Luiz Tedesco, filho, Franciele Terezinha Tedesco, filha, são membros da família Tedesco, além de sua atuação enquanto sócios administradores de sociedades empresárias, exercem atividades rurais, como empresários individuais, com registro desde julho/2024, atuando na cadeia produtiva agrícola e pecuária. Com propriedades localizadas na Colônia São João do Sul, Zona Rural de Guaraniaçu (PR), o grupo cultiva milho, trigo, soja e realiza criação de bovinos para corte.

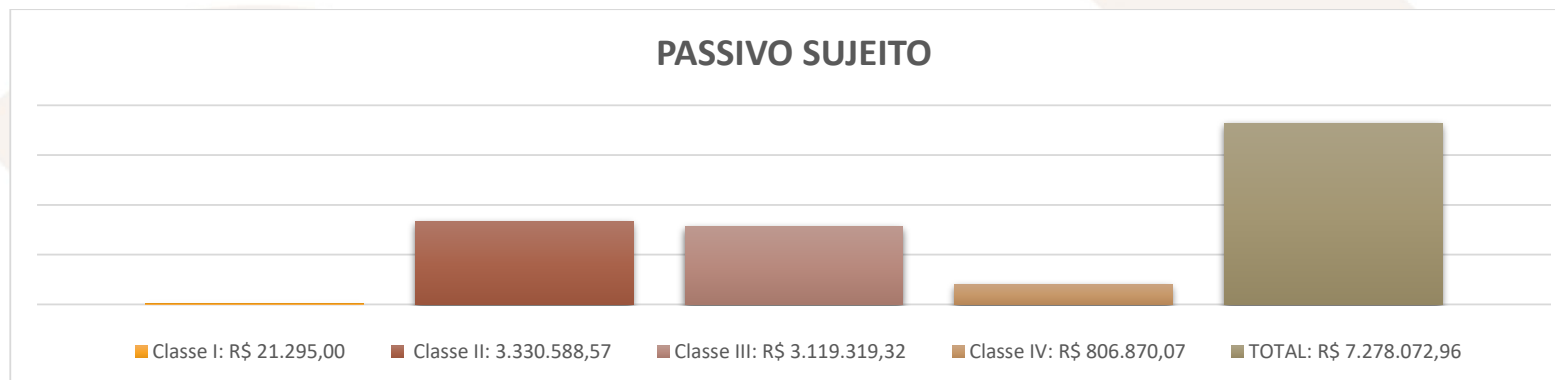
III. COMPOSIÇÃO DO PASSIVO SUJEITO

A situação do passivo ora apresentada corresponde à relação de credores publicada no Edital 2, nos termos do art. 7, §2º, da Lei 11.101/2005. Tal relação foi elaborada com base nas informações apuradas durante a fase de verificação de créditos conduzida por esta Administração Judicial, conforme demonstrado nos documentos constantes dos evs. 157 dos autos de RJ.

Av. Dr. Gastão Vidigal, 851 – sl. 04, Jardim Aclimação, Maringá-PR.

(44) 3225-9433 | contato@auxiliaconsultores.com.br | www.auxiliaconsultores.com.br





IV. INFORMAÇÕES OPERACIONAIS – MAIO/2025

Com o objetivo de acompanhar a evolução das atividades desenvolvidas pelas Devedoras durante o processo de recuperação judicial, a Administração Judicial reuniu as principais informações operacionais relativas ao mês de **maio de 2025**. Os dados foram obtidos a partir de questionamentos feitos aos representantes das Devedoras e englobam tanto as atividades rurais, exercidas por empresários individuais, quanto as atividades empresariais das sociedades que compõem o grupo.

a. Atividade Rural

Durante o mês de referência, as atividades rurais mantiveram-se regulares, sem apontamento de restrições no manejo ou na alimentação dos animais. O rebanho bovino totalizou 267 semoventes, dos quais 213 são bezerros (140 com menos de 24 meses e 83 com mais de 24 meses)

Av. Dr. Gastão Vidigal, 851 – sl. 04, Jardim Aclimação, Maringá-PR.

(44) 3225-9433 | contato@auxiliaconsultores.com.br | www.auxiliaconsultores.com.br



e 54 novilhas. Não foram informadas aquisições, nascimentos ou óbitos no período. Tampouco há contratos formalizados com frigoríficos ou compradores, e as compras relacionadas à produção são realizadas exclusivamente à vista.

No tocante à lavoura, a área de 30 alqueires segue arrendada para cultivo de trigo (safrinha). Ressalta-se, contudo, que o arrendamento firmado prevê pagamento apenas sobre a produção de soja, cuja colheita já foi realizada e repassada. O arrendatário não realiza repasse sobre o cultivo atual. Os únicos custos operacionais registrados foram relativos a combustível e pagamento de funcionário. Os equipamentos utilizados incluíram tratores, caçamba e carreta de transporte, sem necessidade de locações ou serviços terceirizados.

b. Atividade Empresarial

Rede Alta Eletric Home (Télri): As operações permaneceram concentradas na comercialização de fios e cabos, com faturamento bruto de R\$ 292.191,93. Os principais custos envolveram despesas com pessoal, logística e manutenção de estoque. Persistem dificuldades no abastecimento, em razão do alto custo dos materiais (especialmente cabos), exigência de pagamento à vista e pedido mínimo para reposição. Houve necessidade de ajustes operacionais em virtude da indisponibilidade imediata de determinados itens, o que implicou postergamento de entregas mediante concordância dos clientes. Não foram reportadas inadimplências de clientes no mês.

Rede Alta – Construção de Redes: Durante o mês, foram concluídas nove obras contratadas com clientes diversos, com destaque para os contratos com Vilson Schneider (R\$ 26.250,61), Paulo Scheid (R\$ 81.500,00), Roseli Maria Gorlach (R\$ 29.000,00), entre outros, totalizando R\$ 1.047.408,46 em faturamento. Desse montante, R\$ 873.437,68 referem-se a serviços e R\$ 173.970,78 a materiais. As principais despesas operacionais foram com pessoal, combustível, alimentação, manutenção de caminhões, aquisição de materiais de construção e

Av. Dr. Gastão Vidigal, 851 – sl. 04, Jardim Aclimação, Maringá-PR.

(44) 3225-9433 | contato@auxiliaconsultores.com.br | www.auxiliaconsultores.com.br



equipamentos de segurança. Entre os entraves operacionais, destacam-se alterações de projeto por condições do terreno, necessidade de fixação de postes com manilhas em lajes e atrasos na entrega de insumos.

Quanto aos contratos com a Copel Energia, uma obra no valor de R\$ 398.000,00 foi finalizada em maio e segue em execução um contrato iniciado em janeiro, no valor de R\$ 255.000,00. Também há expectativa de início de novos contratos, como os firmados com Tartari Empreendimentos (R\$ 36.000,00 – pendente de transformador), Royal Plaza (R\$ 71.000,00 – agendado), Bernadete Freitas Kapp (R\$ 39.000,00 – aguardando aprovação da Copel), Emerson Cipriani (R\$ 49.600,00 – agendado) e Plantar Comércio de Insumos (R\$ 43.400,00 – agendado).

c. Da reunião realizada na data de 22.05.2025 com os representantes do Grupo Tedesco

No dia 22 de maio de 2025, esta Administração Judicial realizou reunião com os senhores Alexandre (gestor de crise contratado pelo Grupo Tedesco) e Ivandro (representante administrativo do grupo), com o objetivo de obter informações atualizadas sobre as medidas adotadas para a reestruturação das atividades das empresas em recuperação.

O Sr. Alexandre se apresentou como responsável pela condução da gestão de crise, assumindo poderes decisórios amplos para reorganizar e reestruturar as atividades do Grupo. Informou que Ivandro atua como seu auxiliar direto nas decisões operacionais e que Rodrigo compõe o conselho administrativo e financeiro do Grupo. Alguns dos sócios inclusive, vêm assumindo funções operacionais específicas: Luiz e Fábio, por exemplo, estão diretamente vinculados às operações nas propriedades rurais.

Foi ressaltado que a equipe de gestão ainda se encontra em fase de diagnóstico da situação do Grupo, motivo pelo qual o atual gestor manifestou discordância em relação ao Plano de Recuperação Judicial apresentado anteriormente e antecipou a intenção de propor

Av. Dr. Gastão Vidigal, 851 – sl. 04, Jardim Aclimação, Maringá-PR.

(44) 3225-9433 | contato@auxiliaconsultores.com.br | www.auxiliaconsultores.com.br



alterações ao seu conteúdo. Informou, ainda, que realizará visitas técnicas às fazendas em 09/06/2025, comprometendo-se a elaborar e apresentar relatório específico com os resultados da inspeção.

Questionado sobre a situação dos produtores rurais desde março, o gestor esclareceu que não há lavoura própria em curso, mas sim contratos de arrendamento, cujo desempenho ainda não é conhecido em detalhes — motivo pelo qual foi agendada a visita já mencionada. A Administração Judicial solicitou cópia dos contratos de arrendamento, documento este que, até o momento da presente edição do relatório, ainda não foi apresentado.

No setor agropecuário, o Sr. Alexandre autorizou, no mês de maio, a venda de 40 cabeças de gado e adquiriu 69 novilhas, explicando que o ciclo dessa operação apresenta giro de custo entre 6 e 9 meses. Ressaltou que os custos são considerados baixos, uma vez que não se trata de gado destinado à engorda e ao abate, mas sim para fins reprodutivos.

Com relação ao segmento de comércio de materiais elétricos (Telri), o gestor destacou a existência de inúmeros equívocos contábeis que estão sendo revisados e sinalizou a possibilidade de ajustes relevantes nos próximos demonstrativos. Em complemento, no que diz respeito à Rede Alta, destacou que a relação comercial com a concessionária COPEL se encontra positiva, com possibilidade de firmar novo contrato, além da prospecção de clientes no setor privado industrial, com o objetivo de diversificar a carteira de receitas.

Apesar do faturamento mensal atual da loja ser da ordem de R\$ 200.000,00, o estoque contábil registrado estaria superdimensionado, totalizando cerca de R\$ 1.000.000,00, valor que não reflete a realidade observada. As informações estão sendo revistas para depuração e readequação do ativo circulante.

No tocante aos veículos pertencentes ao Grupo, foi informado que estão regularizados, sem pendências significativas.

Av. Dr. Gastão Vidigal, 851 – sl. 04, Jardim Aclimação, Maringá-PR.

(44) 3225-9433 | contato@auxiliaconsultores.com.br | www.auxiliaconsultores.com.br



A título de medida de reorganização administrativa, o gestor estuda a conversão das atuais equipes operacionais em filiais ou centros de custo independentes, a fim de viabilizar maior controle sobre perdas, despesas e deduções. Por fim, sinalizou que poderão ocorrer desligamentos pontuais de empregados, ao mesmo tempo em que se avalia a necessidade de contratações na área administrativa.

d. Registros fotográficos da visita *in loco*

Rede Alta:



Av. Dr. Gastão Vidigal, 851 – sl. 04, Jardim Aclimação, Maringá-PR.

(44) 3225-9433 | contato@auxiliaconsultores.com.br | www.auxiliaconsultores.com.br



Telri:



V. INFORMAÇÕES E ANÁLISES CONTÁBEIS-FINANCEIRAS – ABRIL/2025

As informações a seguir foram prestadas pelas devedoras por meio de sua escrituração contábil e demonstrativos mensais, nos termos do art. 52, IV, da LREF, sendo estas responsáveis por sua veracidade e consistência. Embora estejam em recuperação judicial sob regime de consolidação substancial, cada devedora mantém escrituração contábil própria, motivo pelo qual as análises são apresentadas individualmente nos itens subsequentes.

Antes da exposição analítica de cada devedor, cumpre destacar alguns aspectos relevantes verificados na avaliação conjunta:

Av. Dr. Gastão Vidigal, 851 – sl. 04, Jardim Aclimação, Maringá-PR.

(44) 3225-9433 | contato@auxiliaconsultores.com.br | www.auxiliaconsultores.com.br



As sociedades empresárias **Rede Alta Materiais Elétricos Ltda.** e **Telri – Tec em Linhas e Redes Rurais e Industriais Ltda.** evidenciam forte interdependência financeira e patrimonial. Mantêm mútuos ativos e passivos entre si em valores expressivos, operando sob uma estrutura de financiamento recíproco, típica de grupos em consolidação substancial. Os padrões contábeis são semelhantes, com baixa capitalização via patrimônio líquido e intensa movimentação de recursos entre si. Notadamente, parte dos recursos repassados pela Rede Alta à Telri tem origem em seu próprio capital circulante, sendo mais eficiente a leitura conjunta das demonstrações.

No que se refere aos **produtores rurais integrantes do grupo econômico**, observou-se estrutura contábil padronizada, com movimentações operacionais concentradas unicamente no nome de **Fábio Luiz Tedesco**. É ele quem registra produção agrícola, receitas, custos e encargos, refletindo efetiva atividade econômica. Em contraponto, os demais produtores – **Luiz Tedesco, Franciele Terezinha Tedesco e Terezinha Galante Tedesco** – apresentam registros essencialmente patrimoniais. Franciele e Terezinha, inclusive, possuem demonstrações idênticas, sem qualquer operação registrada, enquanto Luiz registra encargos trabalhistas e previdenciários, relacionados à estrutura produtiva operada por Fábio.

O passivo circulante desses produtores também é semelhante: composto quase integralmente por fornecedores nacionais com saldos acumulados de períodos anteriores, sem correspondente atividade econômica recente. Adicionalmente, verificam-se mútuos entre os próprios produtores, sobretudo com Fábio Luiz Tedesco, revelando interdependência financeira interna. Essa configuração reforça a necessidade de análise consolidada do conjunto, como forma mais precisa de aferição da real situação econômico-financeira do grupo.

A seguir, passa-se à análise contábil e financeira individualizada de cada uma das empresas e produtores que integram o grupo econômico, com destaque para as principais variações e pontos de atenção identificados no período de abril de 2025.

Av. Dr. Gastão Vidigal, 851 – sl. 04, Jardim Aclimação, Maringá-PR.

(44) 3225-9433 | contato@auxiliaconsultores.com.br | www.auxiliaconsultores.com.br



a. Rede Alta Materiais Elétricos Ltda.

ATIVO: O **Ativo Total** da **Rede Alta Ltda.** apresentou leve retração no mês de abril de 2025, passando de R\$ 6.512.680,70 em março para R\$ 6.297.694,98, o que representa uma redução de R\$ 214.985,72, equivalente a -3,3%. A estrutura patrimonial continua concentrada no **Ativo Não Circulante**, que representa 77,4% do total, enquanto o **Ativo Circulante** respondeu por 19,6%, em alta, conforme é possível visualizar no quadro abaixo:

BALANÇO PATRIMONIAL (Valores expresso em milhares de reais)	fev/25			mar/25			abr/25		
	R\$	AV	AH	R\$	AV	AH	R\$	AV	AH
ATIVO	17.312,60	100,0%	0,5%	17.271,91	100,0%	-0,2%	17.254,01	100,0%	-0,1%
ATIVO CIRCULANTE	3.274,32	18,9%	4,9%	3.381,70	19,6%	3,3%	3.377,78	19,6%	-0,1%
Caixa e Equivalente de Caixa	122,68	0,7%	145,1%	214,92	1,2%	75,2%	200,36	1,2%	-6,8%
Créditos	2.061,48	11,9%	-2,2%	2.045,39	11,8%	-0,8%	2.042,71	11,8%	-0,1%
Estoques	945,12	5,5%	15,7%	976,34	5,7%	3,3%	989,67	5,7%	1,4%
Consórcios Não Contemplados	145,04	0,8%	0,0%	145,04	0,8%	0,0%	145,04	0,8%	0,0%
ATIVO NÃO CIRCULANTE	13.516,71	78,1%	-0,5%	13.368,65	77,4%	-1,1%	13.354,67	77,4%	-0,1%
Realizável a Longo Prazo	12.505,76	72,2%	-0,1%	12.421,19	71,9%	-0,7%	12.470,72	72,3%	0,4%
Investimentos	90,34	0,5%	0,0%	90,34	0,5%	0,0%	90,34	0,5%	0,0%
Imobilizados	824,62	4,8%	-7,2%	761,12	4,4%	-7,7%	697,61	4,0%	-8,3%
Intangível	96,00	0,6%	0,0%	96,00	0,6%	0,0%	96,00	0,6%	0,0%
COMPENSAÇÃO	521,56	3,0%	0,0%	521,56	3,0%	0,0%	521,56	3,0%	0,0%

Fonte: Balanços Patrimoniais e Balancetes de Verificação fornecidos pela Recuperanda

Av. Dr. Gastão Vidigal, 851 – sl. 04, Jardim Aclimação, Maringá-PR.

(44) 3225-9433 | contato@auxiliaconsultores.com.br | www.auxiliaconsultores.com.br



O **Ativo Circulante**, que representa os ativos de maior liquidez da **Rede Alta Ltda.**, apresentou redução no mesmo período, passando de R\$ 3.381.696,01 para R\$ 3.377.780,73, variação negativa de -0,1%. Os principais fatores que influenciaram essa variação foram:

- a. **Caixa e Equivalente de Caixa:** Apresentaram saldo de R\$ 200.361,89 em abril, frente a R\$ 214.921,43 no mês anterior, com redução de R\$ 14.559,54 (-6,8%).
- b. **Créditos (Contas a Receber):** O grupo de créditos apresentou leve redução no mês de abril de 2025, passando de R\$ 2.045.393,29 para R\$ 2.042.706,29, uma variação negativa de R\$ 2.687,00, correspondente a -0,1%. A conta abrange diversos ativos de realização operacional, como duplicatas a receber, adiantamentos a fornecedores e funcionários, impostos a recuperar ou compensar e títulos e valores mobiliários.
- c. **Estoques:** Registraram aumento de R\$ 13.326,57, saindo de R\$ 976.339,85 para R\$ 989.666,42 (+1,4%). A movimentação foi influenciada, principalmente, por acréscimo de R\$ 45.804,20 em mercadorias para revenda, parcialmente compensado por baixas de R\$ 33.492,48 a título de custo das mercadorias vendidas (CMV) e R\$ 632,84 referentes a ICMS sobre compras.

O **Ativo Não Circulante**, que reflete os ativos de longo prazo da **Rede Alta Ltda.**, apresentou variação negativa no período, passando de R\$ 13.368.646,82 para R\$ 13.354.667,08, o que representa uma redução de -0,1%.

A conta é composta por quatro grupos de subcontas, contudo as contas que sofreram evolução foram:

- a. **Realizável a Longo Prazo:** Variou positivamente de R\$ 12.421.194,48 para R\$ 12.470.723,99, com acréscimo de R\$ 49.529,51 (+0,4%). As variações decorrem de mútuos concedidos à Fabio Luiz Tedesco (R\$25.000,00) e Telri Ltda. (R\$ 24.523,35), demonstrando a

Av. Dr. Gastão Vidigal, 851 – sl. 04, Jardim Aclimação, Maringá-PR.

(44) 3225-9433 | contato@auxiliaconsultores.com.br | www.auxiliaconsultores.com.br



interligação entre as Devedoras, as quais emprestam recursos umas as outras a fim de manter o saldo de caixa final positivo, visando a manutenção da atividade empresarial de todas elas.

Observação: Importante destacar que a conta de **Realizável a Longo Prazo** é composta, majoritariamente, por mútuos concedidos a integrantes do próprio grupo devedor, como a empresa Telri Ltda. e membros da família Tedesco, na condição de pessoas físicas. Tal constatação foi anteriormente levantada no Relatório Mensal de Atividades referente aos meses de janeiro e fevereiro de 2025 e permanece sob constante monitoramento por esta Administração Judicial, com vistas à completa elucidação da natureza, origem e finalidade dessas operações, bem como à identificação de eventuais implicações para o processo recuperacional.

Considerando-se tratar de um grupo em consolidação substancial, os mútuos concedidos à Telri Ltda. devem ser avaliados como se estivessem integrados a um único conjunto patrimonial, de modo que tais valores, embora juridicamente individualizados, devem ser vistos sob o prisma da unicidade econômica do grupo.

- b. **Imobilizado:** Sofreu nova redução de R\$ 761.115,23 para R\$ 697.612,39, diferença de R\$ 63.502,84 (-8,3%). O valor bruto dos bens permaneceu inalterado, sendo a redução resultante da apropriação regular de depreciação. A estrutura imobilizada compreende principalmente veículos, máquinas, equipamentos e benfeitorias em imóveis de terceiros.

PASSIVO: O **Passivo Total** da **Rede Alta Ltda.** apresentou leve retração no mês de abril de 2025, passando de R\$ 17.271.905,00 em março para R\$ 17.254.065,25 em abril, o que representa uma variação negativa de R\$ 17.839,75, equivalente a -0,1%. A redução reflete, em grande parte, a quitação de obrigações tributárias e comerciais, ainda que compensada parcialmente pela elevação das obrigações trabalhistas.

Av. Dr. Gastão Vidigal, 851 – sl. 04, Jardim Aclimação, Maringá-PR.

(44) 3225-9433 | contato@auxiliaconsultores.com.br | www.auxiliaconsultores.com.br



A seguir, a análise detalhada:

BALANÇO PATRIMONIAL (Valores expresso em milhares de reais)	fev/25			mar/25			abr/25		
	R\$	AV	AH	R\$	AV	AH	R\$	AV	AH
PASSIVO	17.312,60	100,0%	0,5%	17.271,90	100,0%	-0,2%	17.254,01	100,0%	-0,1%
PASSIVO CIRCULANTE	8.396,08	48,5%	0,6%	8.577,01	49,7%	2,2%	8.624,64	50,0%	0,6%
Empréstimos e Financiamentos	3.349,74	19,3%	-0,4%	3.339,80	19,3%	-0,3%	3.319,38	19,2%	-0,6%
Fornecedores	726,56	4,2%	-8,2%	663,90	3,8%	-8,6%	668,11	3,9%	0,6%
Obrigações Tributárias	2.819,36	16,3%	1,3%	3.330,21	19,3%	18,1%	3.315,83	19,2%	-0,4%
Obrigações Trabalhistas e Previdenciárias	1.241,60	7,2%	9,6%	985,55	5,7%	-20,6%	1.047,79	6,1%	6,3%
Outras Obrigações	258,81	1,5%	-4,9%	257,55	1,5%	-0,5%	273,52	1,6%	6,2%
PASSIVO NÃO CIRCULANTE	2.394,55	13,8%	0,2%	2.415,59	14,0%	0,9%	2.439,89	14,1%	1,0%
Empréstimos e Financiamentos	2.394,55	13,8%	0,2%	2.415,59	14,0%	0,9%	2.439,89	14,1%	1,0%
PATRIMÔNIO LIQUIDO	6.000,41	34,7%	0,4%	5.757,75	33,3%	-4,0%	5.667,92	32,8%	-1,6%
Capital Social	265,00	1,5%	0,0%	265,00	1,5%	0,0%	265,00	1,5%	0,0%
Reserva de Capital	96,00	0,6%	0,0%	96,00	0,6%	0,0%	96,00	0,6%	0,0%
Lucros / Prejuízo Acumulados	5.613,47	32,4%	3,8%	5.639,41	32,7%	0,5%	5.396,75	31,3%	-4,3%
Lucros / Prejuízo do Exercício	25,94	0,0%	0,0%	- 242,66	0,0%	0,0%	- 89,83	-0,5%	100,0%
COMPENSAÇÃO	521,56	3,0%	0,0%	521,56	3,0%	0,0%	521,56	3,0%	0,0%

Fonte: Balanços Patrimoniais e Balancetes de Verificação fornecidos pela Recuperanda

O **Passivo Circulante**, que representa as obrigações de curto prazo da empresa, teve elevação no período, passando de R\$ 8.577.008,00 para R\$ 8.624.640,02 (+0,6%), concentrado no aumento das obrigações traalhistas. A composição apresentou a seguinte evolução:

Av. Dr. Gastão Vidigal, 851 – sl. 04, Jardim Aclimação, Maringá-PR.

(44) 3225-9433 | contato@auxiliaconsultores.com.br | www.auxiliaconsultores.com.br



- a. **Empréstimos e Financiamentos:** Houve leve retração no saldo, de R\$ 3.339.796,73 para R\$ 3.319.378,57 (0,6%), indicando ausência de novas contratações ou amortizações relevantes
- b. **Fornecedores:** Aumento de R\$ 663.903,73 para R\$ 668.106,60 (+0,6%), demonstrando o aumento de obrigações comerciais.
- c. **Obrigações Tributárias:** Reduziram levemente, passando de R\$ 3.330.210,50 para R\$ 3.315.834,37 (-0,4%). A conta é composta, principalmente, pelo Parcelamento RFB nº 939532402, com saldo de R\$ 1.609.078,23, e pelo novo Parcelamento RFB nº 194289259, com saldo de R\$ 1.014.816,67. A redução se deve ao pagamento do Parcelamento RFB nº 939532402.
- d. **Obrigações Trabalhistas e Previdenciárias:** Subiram de R\$ 954.931,92 para R\$ 1.047.789,05, incremento de 9,7%, devido a novas provisões ou registro de encargos do período.
- e. **Outras Obrigações:** Passaram de R\$ 257.551,16 para R\$ 273.531,43, crescimento de 6,2%. Essa conta representa essencialmente adiantamentos de clientes e vendas com entrega futura, ou seja, valores recebidos antecipadamente, mas ainda não realizados como receita, por dependerem da efetiva entrega dos produtos ou serviços.

Observação: No RMA de janeiro/fevereiro (ev. 8.2), indagou-se quanto a contratação de plano de saúde corporativo, posteriormente esclarecida com a apresentação de quatro contratos vigentes (dois com a Unimed e dois com a Sempre Vida). Ainda assim, persiste inconsistência entre os valores registrados como “Unimed a Pagar” no balancete e os efetivamente quitados via boletos bancários. A Devedora comprometeu-se a ajustar os lançamentos contábeis nos demonstrativos subsequentes, mas até no mês de abril permaneceram sem o devido ajuste, o que será objeto de cobrança por parte desta Administração Judicial para que sejam realizados.

Av. Dr. Gastão Vidigal, 851 – sl. 04, Jardim Aclimação, Maringá-PR.

(44) 3225-9433 | contato@auxiliaconsultores.com.br | www.auxiliaconsultores.com.br



O **Passivo Não Circulante**, que representa as obrigações de longo prazo, apresentou leve aumento no período, passando de R\$ 2.415.588,36 para R\$ 2.415.588,36, variação positiva de R\$ 24.301,04, equivalente a +1%. A elevação decorre exclusivamente do incremento no saldo de mútuo financeiro com a Telri Ltda., que subiu de R\$ 408.571,56 para R\$ 432.871,56. Por integrar grupo em consolidação substancial, aplica-se à relação o princípio da unicidade patrimonial, tratando-se de obrigação interna ao conglomerado.

O grupo permanece majoritariamente composto por mútuos com pessoas físicas (R\$ 2.007.016,80), incluindo membros da **família Tedesco** e credores indicados pelas Devedoras, sem novos lançamentos no período.

O **Patrimônio Líquido** da **Rede Alta Ltda.** totalizou R\$ 5.667.928,43 ao final de abril de 2025, representando aproximadamente 32,8% do total do ativo. Trata-se de um indicativo positivo, uma vez que demonstra que cerca de um terço dos ativos da empresa são financiados com capital próprio, reduzindo a dependência de recursos de terceiros.

A estrutura está assim distribuída:

- a. **Capital Social:** R\$ 65.000,00.
- b. **Reservas:** R\$ 96.000,00.
- c. **Lucros Acumulados:** A conta de **Lucros Acumulados** reflete o resultado positivo obtido pela empresa em exercícios anteriores que não foi distribuído aos sócios e permanece no patrimônio da companhia, funcionando como importante fonte interna de capitalização. O saldo elevado (R\$ 5.396.735,36) representa a principal fonte de sustentação do patrimônio líquido atual.
- d. **Resultado do Exercício:** Representa o lucro ou prejuízo apurado no mês em análise. No mês em análise, a Devedora apresentou prejuízo de R\$ 89.893,07, o que gerou impacto redutor sobre o total do patrimônio líquido, ainda que sem comprometer sua estrutura geral.

Av. Dr. Gastão Vidigal, 851 – sl. 04, Jardim Aclimação, Maringá-PR.

(44) 3225-9433 | contato@auxiliaconsultores.com.br | www.auxiliaconsultores.com.br



DEMONSTRAÇÃO DE RESULTADO DO EXERCÍCIO “DRE”: O DRE da **Rede Alta Ltda.** em análise, referente ao mês de abril de 2025, evidencia a ocorrência de prejuízo no período, com **resultado líquido negativo de R\$ 89.832,84**. O desempenho foi impactado, principalmente, pelo alto volume de despesas operacionais, que superaram significativamente a margem de contribuição gerada pelas vendas.

A estrutura do resultado apresentou-se da seguinte forma:

DEMONSTRATIVO DE RESULTADO (Valores expresso em milhares de reais)	fev/25			mar/25			abr/25		
	R\$	AV	AH	R\$	AV	AH	R\$	AV	AH
Receita de Vendas e Serviços	838,93	100,0%	-12,84%	1.034,29	100,0%	23,29%	706,32	100,0%	-31,71%
Deduções	-62,30	-7,4%	-12,74%	-78,47	-7,6%	25,95%	-50,30	-7,1%	-35,89%
RECEITA LIQUIDA	776,63	92,6%	-12,85%	955,82	92,4%	23,07%	656,02	92,9%	-31,37%
Custos das Mercadorias/Serviços Vendidas	-40,87	-4,9%	-58,20%	-171,84	-16,6%	320,50%	-31,84	-4,5%	-81,47%
RESULTADO BRUTO	735,76	87,7%	-7,26%	783,98	75,8%	6,55%	624,18	88,4%	-20,38%
Despesas Operacionais	-709,82	-84,6%	20,46%	-1.026,64	-99,3%	44,63%	-708,84	-100,4%	-30,96%
Administrativas	-628,54	-74,9%	26,32%	-658,09	-63,6%	4,70%	-626,43	-88,7%	-4,81%
Tributárias	-0,16	0,0%	-0,12%	-0,16	0,0%	0,00%	-0,53	-0,1%	225,71%
Depreciação e Amortização	-63,50	-7,6%	0,00%	-63,50	-6,1%	0,00%	-63,50	-9,0%	0,00%
Despesas Financeiras	-20,64	-2,5%	-26,40%	-306,99	-29,7%	1387,68%	-18,71	-2,6%	-93,91%
Receitas Financeiras	3,02	-4,8%	0,00%	2,11	-2,7%	0,00%	0,33	-0,7%	0,00%
RESULTADO ANTES IRPJ E CSLL	25,94	3,1%	-87,29%	-242,66	-23,5%	-1035,46%	-84,66	-12,0%	-65,11%
Provisão CSLL	0,00	0,0%	-100,00%	0,00	0,0%	-100,00%	0,00	0,0%	0,00%
Provisão IRPJ	0,00	0,0%	-100,00%	0,00	0,0%	-100,00%	-5,16	-0,7%	0,00%
RESULTADO DO EXERCÍCIO	25,94	3,1%	-87,29%	-242,66	-23,5%	-1035,46%	-89,83	-12,7%	-62,98%

Av. Dr. Gastão Vidigal, 851 – sl. 04, Jardim Aclimação, Maringá-PR.

(44) 3225-9433 | contato@auxiliaconsultores.com.br | www.auxiliaconsultores.com.br



EBITDA	110,08	13,1%	-62,76%	127,83	12,4%	16,13%	-2,45	-0,3%	-101,92%
--------	--------	-------	---------	--------	-------	--------	-------	-------	----------

Fonte: Balanços Patrimoniais e Balancetes de Verificação fornecidos pela Recuperanda

A **Receita Líquida** atingiu R\$ 656.024,23, representando a base efetiva de faturamento após as deduções obrigatórias (ICMS, PIS, COFINS, ISSQN), que totalizaram R\$ 50.302,84. O Custo dos Produtos Vendidos (CPV), por sua vez, foi de R\$ 31.839,15, resultando em um lucro bruto de R\$ 624.185,08, o que representa 95,1% da receita líquida – um índice elevado que demonstra forte eficiência na margem bruta da operação.

No entanto, esse desempenho foi insuficiente para cobrir as **despesas operacionais**, que totalizaram R\$ 708.840,34, superando em **R\$ 84.655,26 o lucro bruto**. Esse descompasso resultou no prejuízo apurado no mês. O resultado negativo reflete desequilíbrio entre a geração de receita operacional e a estrutura de custos e despesas fixas.

EBITDA: O **EBITDA** é um indicador de desempenho operacional que mede a geração de caixa pela atividade-fim da empresa, desconsiderando efeitos de natureza financeira (juros), tributária e contábil (depreciação e amortização). No contexto de recuperação judicial, trata-se de um dos principais indicadores de viabilidade econômica, pois aponta a capacidade da empresa de gerar recursos antes do impacto das obrigações financeiras e fiscais.

O **EBITDA** ajustado de abril de 2025 foi de R\$ -2.452,65, indicando que, além do prejuízo contábil do mês, a empresa não conseguiu gerar caixa pelas atividades operacionais. O índice reflete um enfraquecimento na capacidade de geração de recursos, o que é especialmente preocupante no contexto de recuperação judicial.

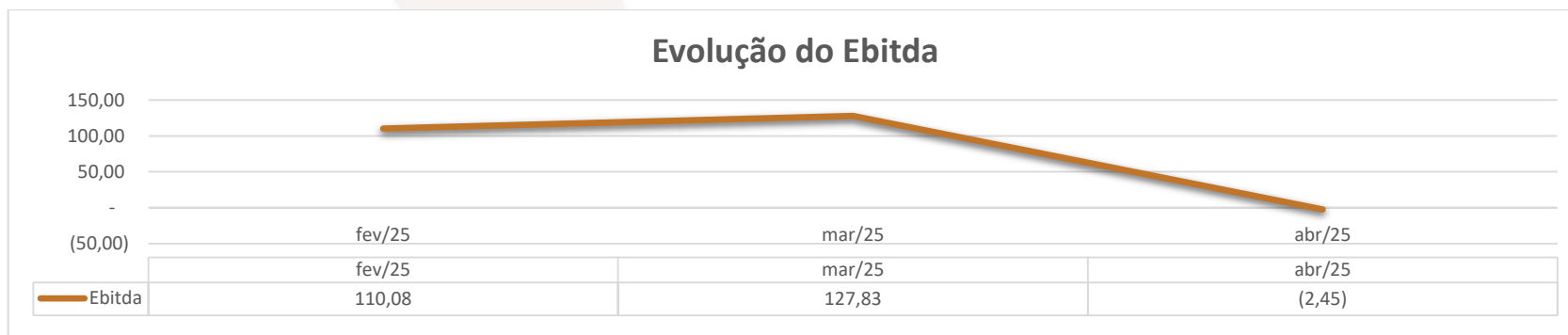
Av. Dr. Gastão Vidigal, 851 – sl. 04, Jardim Aclimação, Maringá-PR.

(44) 3225-9433 | contato@auxiliaconsultores.com.br | www.auxiliaconsultores.com.br



Observando a evolução trimestral do EBITDA, nota-se uma trajetória descendente desde janeiro, quando o indicador atingiu R\$ 295,60 mil, passando por R\$ 110,08 mil em fevereiro (-62,7%), seguida por uma breve recuperação em março, com R\$ 127,83 mil (+16,1%), mas com nova queda significativa em abril, revertendo o sinal do indicador.

Essa tendência demonstra que, apesar de avanços pontuais, a empresa ainda não retomou o patamar de geração de caixa necessário à sua sustentabilidade operacional. Vejamos a evolução no gráfico abaixo:



ÍNDICE DE LIQUIDEZ: Os índices de liquidez da **Rede Alta Ltda.** medem sua capacidade de honrar obrigações com terceiros. Para os meses de fevereiro a abril de 2025, foram apurados os seguintes indicadores: **liquidez geral**, **liquidez corrente** e **liquidez imediata**, conforme detalhamento abaixo:

Av. Dr. Gastão Vidigal, 851 – sl. 04, Jardim Aclimação, Maringá-PR.

(44) 3225-9433 | contato@auxiliaconsultores.com.br | www.auxiliaconsultores.com.br



(i) **Liquidez geral:** A liquidez geral foi de **1,51** em abril, mantendo-se praticamente estável ao longo do trimestre. O indicador reflete a capacidade da **Rede Alta Ltda.** de quitar o total de suas dívidas (de curto e longo prazo) com os ativos realizáveis. Valores superiores a 1 indicam situação de solvência no horizonte de longo prazo.

(ii) **Liquidez corrente:** A liquidez corrente permaneceu em **0,39** no mês de abril, o que significa que a Devedora possui apenas R\$ 0,39 em ativos circulantes para cada R\$ 1,00 de obrigação de curto prazo.

(iii) **Liquidez imediata:** A liquidez imediata alcançou **0,02**, o que indica que apenas 3% das dívidas de curto prazo poderiam ser quitadas com os recursos imediatamente disponíveis em caixa e bancos.

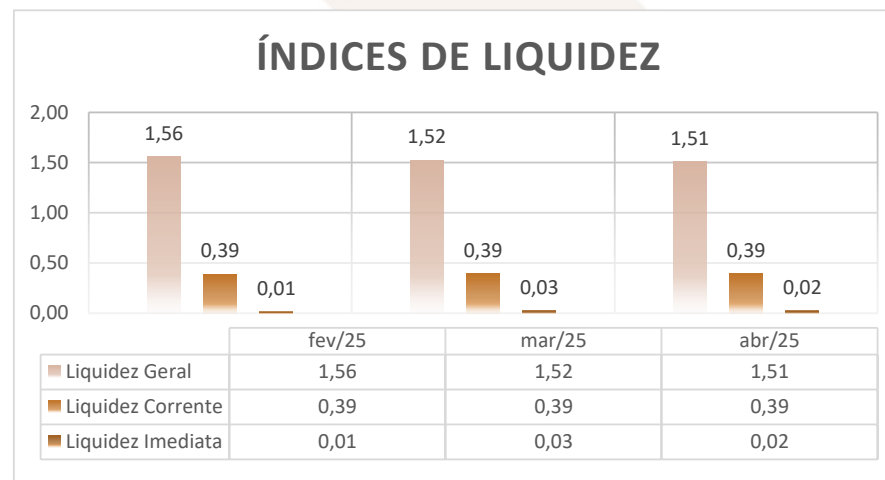
Conforme se observa no gráfico abaixo, os índices de liquidez geral mantiveram-se estáveis ao longo do trimestre, enquanto os índices de liquidez corrente e imediata se mantiveram em patamar reduzido, com discreta recuperação apenas na liquidez imediata no mês de março.

Av. Dr. Gastão Vidigal, 851 – sl. 04, Jardim Aclimação, Maringá-PR.

(44) 3225-9433 | contato@auxiliaconsultores.com.br | www.auxiliaconsultores.com.br



Embora a Devedora demonstre condições de solvência no longo prazo, os índices de curto prazo apontam risco relevante de iliquidez operacional, reforçando a necessidade de medidas emergenciais de recomposição do capital de giro, controle de fluxo de caixa e racionalização de despesas, a fim de garantir a execução do plano de recuperação.



b. Télri – Técnica em Linhas de Rede Rurais e Industriais Ltda.

ATIVO: O **Ativo Total** da **Telri Ltda.** apresentou crescimento no mês de abril de 2025, passando de R\$ 6.512.680,70 em março para R\$ 6.297.694,98, o que representa uma redução de R\$ 214.985,72, equivalente a -3,3%. A retração foi puxada principalmente pela redução no Ativo Circulante, enquanto o Ativo Não Circulante manteve-se praticamente estável. A composição do ativo segue distribuída da seguinte forma:

Av. Dr. Gastão Vidigal, 851 – sl. 04, Jardim Aclimação, Maringá-PR.

(44) 3225-9433 | contato@auxiliaconsultores.com.br | www.auxiliaconsultores.com.br



BALANÇO PATRIMONIAL (Valores expresso em milhares de reais)	fev/25			mar/25			abr/25		
	R\$	AV	AH	R\$	AV	AH	R\$	AV	AH
ATIVO	6.444,70	100,0%	0,8%	6.512,67	100,0%	1,1%	6.297,69	100,0%	-3,3%
ATIVO CIRCULANTE	2.367,44	36,7%	2,7%	2.447,99	37,6%	3,4%	2.245,50	35,7%	-8,3%
Caixa e Equivalente de Caixa	249,48	3,9%	33,9%	340,61	5,2%	36,5%	315,39	5,0%	-7,4%
Créditos	2.117,96	32,9%	0,0%	2.107,38	32,4%	-0,5%	1.930,10	30,6%	-8,4%
ATIVO NÃO CIRCULANTE	4.077,27	63,3%	-0,2%	4.064,68	62,4%	-0,3%	4.052,19	64,3%	-0,3%
Mútuo Financeiro PF e PJ	1.342,67	20,8%	0,5%	1.345,72	20,7%	0,2%	1.348,84	21,4%	0,2%
Investimentos	37,83	0,6%	0,1%	37,83	0,6%	0,0%	37,85	0,6%	0,1%
Imobilizados	2.696,77	41,8%	-0,6%	2.681,13	41,2%	-0,6%	2.665,50	42,3%	-0,6%

Fonte: Balanços Patrimoniais e Balancetes de Verificação fornecidos pela Recuperanda

O **Ativo Circulante**, que representa os ativos de maior liquidez da **Telri Ltda.**, evoluiu de R\$ 2.447.993,33 para R\$ 2.245.504,83, queda de 8,3% frente ao mês anterior. A variação negativa decorreu tanto das disponibilidades imediatas, quanto dos créditos:

- Caixa e Equivalente de Caixa:** Apresentou redução de R\$ 25.271,04, passando de R\$ 340.610,14 para R\$ 315.339,10, variação negativa de -7,4%.
- Créditos:** Sofreram queda mais acentuada, recuando de R\$ 2.107.383,19 para R\$ 1.930.165,73, redução de R\$ 177.217,46, equivalente a -8,4%. A variação negativa decorre da redução de mercadoria para revenda, em razão de vendas realizadas, sem que fosse realizada nova reposição de estoque.

O **Ativo Não Circulante**, que representa ativos de longo, sofreu leve retração, passando de R\$ 4.064.687,37 para R\$ 4.052.190,15, redução de R\$ 12.497,22, equivalente a -0,3%, decorrente da depreciação de ativos permanentes. Os principais componentes foram:

Av. Dr. Gastão Vidigal, 851 – sl. 04, Jardim Aclimação, Maringá-PR.

(44) 3225-9433 | contato@auxiliaconsultores.com.br | www.auxiliaconsultores.com.br



- a. **Mútuo Financeiro a Pessoas Físicas:** A conta registrou acréscimo de R\$ 2.736,91, passando de R\$ 1.345.715,10 para R\$ 1.348.452,01 (+0,2%). O aumento está vinculado a lançamentos em favor de membros da família Tedesco, conforme verificado em lançamentos de plano de saúde Unimed, os quais a Devedora se comprometeu a reclassificar como despesas operacionais.
- b. **Imobilizado:** Sofreu depreciação de R\$ 15.637,23, passando de R\$ 2.681.134,35 para R\$ 2.665.497,12 (-0,6%), sem movimentações adicionais no período

Observação: Questionada sobre os lançamentos de mútuos aos sócios no período, e a partir da análise das faturas da Unimed recebidas, constatou-se que se referem às mensalidades do plano de saúde empresarial. A Devedora comprometeu-se a regularizar a classificação desses valores no balancete, ajustando-os como despesas com plano de saúde.

PASSIVO: O **Passivo Total** da **Telri Ltda.** apresentou retração no mês de abril de 2025, passando de R\$ 6.512.680,70 para R\$ 6.297.694,98, com redução de R\$ 214.985,72, equivalente a -3,3%. A queda reflete movimentações negativas nas obrigações de curto prazo, com destaque para as contas de fornecedores e tributos, enquanto o passivo não circulante manteve-se estável.

BALANÇO PATRIMONIAL (Valores expresso em milhares de reais)	fev/25			mar/25			abr/25		
	R\$	AV	AH	R\$	AV	AH	R\$	AV	AH
PASSIVO	6.444,70	100,0%	0,8%	6.512,68	100,0%	1,1%	6.297,69	100,0%	-3,3%
PASSIVO CIRCULANTE	6.159,18	95,6%	1,3%	6.181,56	94,9%	0,4%	6.163,83	97,9%	-0,3%
Empréstimos e Financiamentos	2.027,15	31,5%	0,0%	2.027,15	31,1%	0,0%	2.027,15	32,2%	0,0%
Fornecedores	350,71	5,4%	-5,1%	354,95	5,5%	1,2%	311,36	4,9%	-12,3%
Obrigações Tributárias	32,58	0,5%	-3,7%	31,08	0,5%	-4,6%	31,25	0,5%	0,6%
Obrigações Trabalhistas e Previdenciárias	381,78	5,9%	7,7%	397,43	6,1%	4,1%	422,88	6,7%	6,4%

Av. Dr. Gastão Vidigal, 851 – sl. 04, Jardim Aclimação, Maringá-PR.

(44) 3225-9433 | contato@auxiliaconsultores.com.br | www.auxiliaconsultores.com.br



Outras Obrigações	3.366,96	52,2%	2,2%	3.370,96	51,8%	0,1%	3.371,18	53,5%	0,0%
PASSIVO NÃO CIRCULANTE	3.805,74	59,1%	0,0%	3.841,14	59,0%	0,9%	3.841,14	61,0%	0,0%
Empréstimos e Financiamentos	3.805,74	59,1%	0,0%	3.841,14	59,0%	0,9%	3.841,14	61,0%	0,0%
PATRIMÔNIO LIQUIDO	- 3.520,22	-54,6%	0,8%	- 3.510,02	-53,9%	-0,3%	- 3.707,28	-58,9%	5,6%
Capital Social	575,00	8,9%	0,0%	575,00	8,8%	0,0%	575,00	9,1%	0,0%
Lucros / Prejuízo Acumulados	- 4.068,41	-63,1%	0,5%	- 4.095,22	-62,9%	0,7%	- 4.085,02	-64,9%	-0,2%
Lucros / Prejuízo do Exercício	- 26,81	-0,4%	25,9%	10,20	0,2%	-138,1%	- 197,26	-3,1%	-2033,9%

Fonte: Balanços Patrimoniais e Balancetes de Verificação fornecidos pela Recuperanda

O **Passivo Circulante**, que representa as obrigações de curto prazo, reduziu de R\$ 6.181.562,24 para R\$ 6.163.830,22, representando uma variação de -0,3%. Apesar da variação ser modesta, a composição da conta evidencia aspectos relevantes da estrutura de curto prazo da empresa:

- Fornecedores:** Apresentaram queda de R\$ 43.647,96, passando de R\$ 354.953,09 para R\$ 311.305,13 (-12,3%), refletindo pequenas variações operacionais nos compromissos com terceiros.
- Obrigações Tributárias:** Reduziram-se de R\$ 31.075,01 para R\$ 31.250,39, um aumento de +0,6%, indicando pagamento ou compensação de tributos vencíveis no período.
- Obrigações Trabalhistas e Previdenciárias:** Aumentaram de R\$ 397.425,23 para R\$ 422.878,35, alta de 6,4%, indicando encargos provisionados e folha do mês ainda não liquidada.
- Outras Obrigações:** Representam o maior volume do passivo circulante, com saldo de R\$ 3.371.188,78. Essa conta concentra valores decorrentes, sobretudo, de mútuo intercompanhia com a empresa Rede Alta, no valor de R\$ 2.911.184,7, caracterizando uma relação

Av. Dr. Gastão Vidigal, 851 – sl. 04, Jardim Aclimação, Maringá-PR.

(44) 3225-9433 | contato@auxiliaconsultores.com.br | www.auxiliaconsultores.com.br



entre empresas do mesmo grupo econômico, e de valores devidos ao credor sujeito Ferronatto Eng. e Empreendimentos Ltda., que permanece relacionado na classe de credores sujeitos à recuperação judicial.

O **Passivo Não Circulante**, que se referem às obrigações de longo prazo, permaneceu inalterado, no valor de R\$ 3.841.135,58. Esse grupo continua sendo composto, unicamente, por obrigações decorrentes do mútuo financeiro pactuado com a empresa Rede Alta, integrante do mesmo grupo empresarial em consolidação substancial.

O **Patrimônio Líquido** da **Telri Ltda.** manteve-se negativo, em R\$ 3.520.216,15, evidenciando situação patrimonial desequilibrada. Esse montante resulta da seguinte composição:

- a. **Capital Social:** R\$ 575.000,00 (inalterado).
- b. **Prejuízos Acumulados:** A conta de **prejuízos acumulados** reflete os resultados negativos obtidos pela empresa ao longo do tempo, que não foram absorvidos por lucros posteriores nem compensados por aportes dos sócios, o saldo está no patamar de (-) R\$ 4.085.062,35.
- c. **Resultado do Exercício:** indica o desempenho financeiro da empresa no período atual – no caso, um prejuízo de R\$ 197.207,84 registrado em abril de 2025.

DEMONSTRAÇÃO DE RESULTADO DO EXERCÍCIO “DRE”: O **DRE** da **Telri Ltda.** apresentou forte deterioração de desempenho operacional, encerrando o período com **prejuízo líquido de R\$ 197.267,29**, refletindo queda significativa na receita e elevação das despesas operacionais.:

Av. Dr. Gastão Vidigal, 851 – sl. 04, Jardim Aclimação, Maringá-PR.

(44) 3225-9433 | contato@auxiliaconsultores.com.br | www.auxiliaconsultores.com.br



DEMONSTRATIVO DE RESULTADO (Valores expresso em milhares de reais)	fev/25			mar/25			abr/25		
	R\$	AV	AH	R\$	AV	AH	R\$	AV	AH
Receita de Vendas e Serviços	242,95	100,0%	7,46%	333,69	100,0%	37,35%	257,37	100,0%	-22,87%
Deduções	-43,72	-18,0%	-19,28%	-43,34	-13,0%	-0,87%	-43,92	-17,1%	1,32%
RECEITA LIQUIDA	199,23	82,0%	15,88%	290,35	87,0%	45,74%	213,45	82,9%	-26,48%
Custos das Mercadorias/Serviços Vendidas	-134,17	-55,2%	12,29%	-180,70	-54,2%	34,68%	-302,49	-117,5%	67,40%
RESULTADO BRUTO	65,06	26,8%	24,06%	109,64	32,9%	68,54%	-89,04	-34,6%	-181,21%
Despesas Operacionais	-91,86	-37,8%	24,58%	-99,44	-29,8%	8,26%	-108,22	-42,0%	8,83%
Administrativas	-73,51	-30,3%	121,13%	-82,10	-24,6%	11,69%	-91,54	-35,6%	11,50%
Tributárias	-1,57	-0,6%	-92,92%	-1,05	-0,3%	-33,12%	0,00	0,0%	-100,00%
Depreciação e Amortização	-15,64	-6,4%	100,00%	-15,64	-4,7%	100,00%	-15,64	-6,1%	100,00%
Despesas Financeiras	-1,30	-0,5%	-52,82%	-0,78	-0,2%	-40,00%	-1,05	-0,4%	35,08%
Outras Receitas	0,16	-0,4%	0,00%	0,12	-0,3%	0,00%	0,00	0,0%	-97,43%
RESULTADO DO EXERCÍCIO	-26,80	-11,0%	25,86%	10,20	3,1%	-138,06%	-197,26	-76,6%	-2034,06%
EBITDA	-9,87	-4,1%	239,33%	26,61	8,0%	-369,76%	-180,57	-70,2%	-778,47%

Fonte: Balanços Patrimoniais e Balancetes de Verificação fornecidos pela Recuperanda

A **Receita Operacional Bruta** foi de R\$ 257.373,43, da qual se deduziram R\$ 43.921,81 relativos a devoluções de mercadorias e tributos incidentes sobre a receita (ICMS, PIS e COFINS), resultando em uma **Receita Líquida** de R\$ 213.451,62.

Os **Custos dos Produtos Vendidos (CPV)** totalizaram R\$ 302.419,20, resultando em um **Resultado Bruto** negativo de R\$ 88.967,58, invertendo a margem positiva de R\$ 109.765,27 observada no mês anterior. O custo elevado frente à receita líquida comprometeu a margem bruta e revelou forte desequilíbrio na operação comercial da Devedora.

Av. Dr. Gastão Vidigal, 851 – sl. 04, Jardim Aclimação, Maringá-PR.

(44) 3225-9433 | contato@auxiliaconsultores.com.br | www.auxiliaconsultores.com.br



As **Despesas Operacionais** somaram R\$ 108.221,93, levando a um prejuízo líquido de R\$ 197.267,29 no período. Esse resultado demonstra um descontrole relativo das despesas frente à receita auferida no mês, o que contribuiu negativamente para o resultado final.

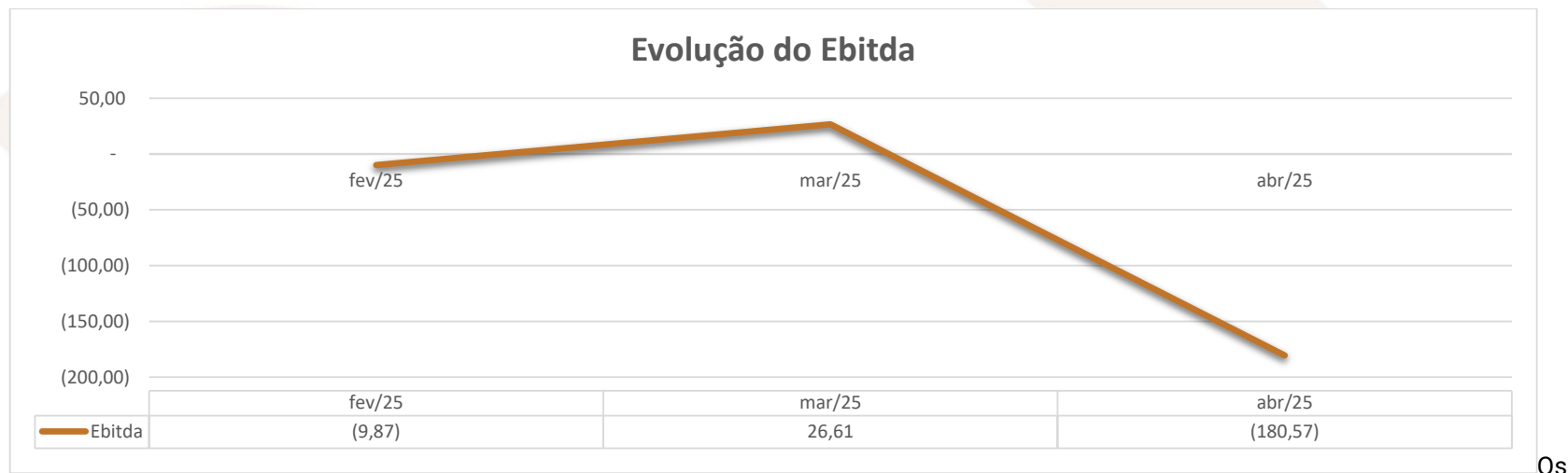
EBITDA: O **EBITDA** de abril/25 foi **negativo em R\$ 180.576,79**, indicando que a **Telri Ltda.** gerou, antes do impacto das despesas financeiras e da depreciação, um resultado operacional negativo.

No mês de abril, a combinação de queda de vendas, aumento de custos e manutenção da estrutura de despesas fixas comprometeu o desempenho operacional. O **EBITDA** da Devedora apresentou uma diminuição significativa em relação aos primeiros meses de 2025:

Av. Dr. Gastão Vidigal, 851 – sl. 04, Jardim Aclimação, Maringá-PR.

(44) 3225-9433 | contato@auxiliaconsultores.com.br | www.auxiliaconsultores.com.br





ÍNDICE DE LIQUIDEZ: Os índices de liquidez da **Telri Ltda.** medem sua capacidade de honrar obrigações com terceiros. Sendo indicadores cruciais para avaliação de solvência no contexto da recuperação judicial. Abaixo, apresentam-se os valores apurados para abril de 2025, classificados em: **(i) liquidez geral; (ii) liquidez corrente; e (iii) liquidez imediata.**

(i) Liquidez geral: A liquidez geral foi de **0,63**, resultado da relação entre os ativos realizáveis (curto e longo prazo) e o total de passivos exigíveis. O índice indica que a empresa dispõe de R\$ 0,63 para cada R\$ 1,00 de obrigação total, sugerindo um nível de solvência ainda insuficiente, mas superior ao observado nos meses anteriores.

Av. Dr. Gastão Vidigal, 851 – sl. 04, Jardim Aclimação, Maringá-PR.

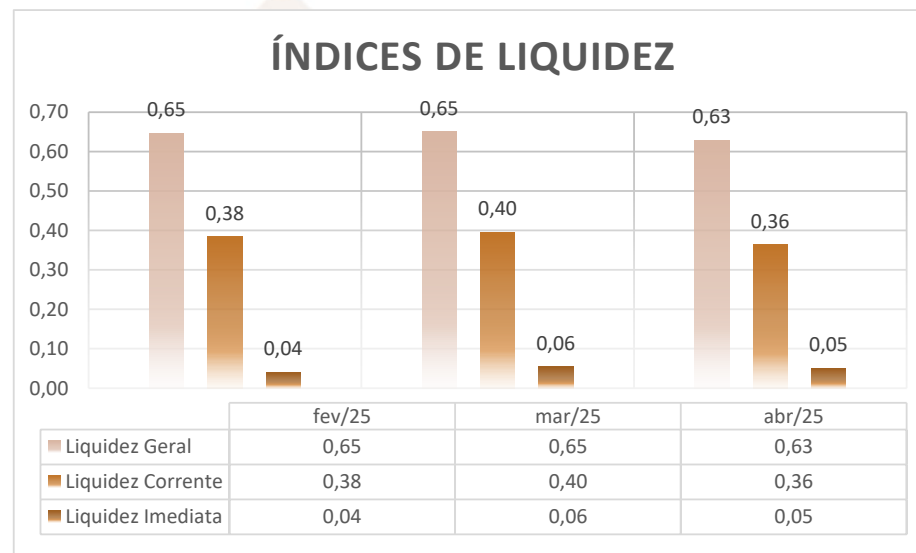
(44) 3225-9433 | contato@auxiliaconsultores.com.br | www.auxiliaconsultores.com.br



(ii) **Liquidez corrente:** A liquidez corrente ficou em **0,36**, refletindo a razão entre os ativos e passivos de curto prazo. Isso demonstra que, para cada R\$ 1,00 de dívida vencível no ciclo operacional, a empresa dispõe de apenas R\$ 0,36 em ativos circulantes, o que evidencia um quadro de restrição significativa de capital de giro e risco de iliquidez no curto prazo.

(iii) **Liquidez imediata:** A liquidez imediata foi de **0,05**, apontando que apenas 6% das obrigações de curto prazo poderiam ser quitadas com os recursos disponíveis em caixa e bancos. Esse índice reafirma a baixa capacidade de resposta imediata da empresa às suas obrigações, tornando essencial o controle do fluxo de caixa e a continuidade da geração operacional positiva.

A liquidez da **Telri Ltda.** apresenta níveis críticos no curto prazo, com índices corrente e imediato bem abaixo do ideal. Ainda que a liquidez geral revele uma melhora relativa, a estrutura financeira da empresa permanece dependente do desempenho operacional contínuo e da gestão eficiente dos recebimentos para garantir o cumprimento das obrigações no âmbito da recuperação judicial.



Av. Dr. Gastão Vidigal, 851 – sl. 04, Jardim Aclimação, Maringá-PR.

(44) 3225-9433 | contato@auxiliaconsultores.com.br | www.auxiliaconsultores.com.br



c. Fábio Luiz Tedesco (Produtor Rural)

O **Ativo Total** do produtor rural **Fábio Luiz Tedesco** evoluiu de R\$ 1.641.590,49 para R\$ 1.974.460,35, o que representa um acréscimo de 20,3% no período. Esse crescimento foi impulsionado, principalmente, pelo aumento no Ativo Circulante, especialmente nas contas de disponibilidades e estoques.

BALANÇO PATRIMONIAL (ATIVO) (Valores expresso em milhares de reais)	fev/25			mar/25			abr/25		
	R\$	AV	AH	R\$	AV	AH	R\$	AV	AH
ATIVO	1.444,59	100,0%	100,0%	1.641,59	100,0%	100,0%	1.974,46	100,0%	20,3%
ATIVO CIRCULANTE	52,75	0,7%	100,0%	95,58	0,7%	100,0%	445,50	22,6%	366,1%
Caixa e Equivalente de Caixa	52,75	0,7%	100,0%	95,58	0,7%	100,0%	254,55	12,9%	166,3%
Estoques	-	0,0%	0,0%	-	0,0%	0,0%	190,95	9,7%	100,0%
ATIVO NÃO CIRCULANTE	1.391,84	99,3%	100,0%	1.546,01	99,3%	100,0%	1.528,96	77,4%	-1,1%
Mútuo Financeiro PF e PJ	3,00	0,0%	100,0%	157,18	0,0%	100,0%	140,13	7,1%	100,0%
Imobilizados	1.388,84	99,3%	100,0%	1.388,84	99,3%	100,0%	1.388,84	70,3%	0,0%

Fonte: Balanços Patrimoniais e Balancetes de Verificação fornecidos pela Recuperanda

O **Ativo Circulante** aumentou de R\$ 95.576,95 para R\$ 445.503,22, refletindo incremento de 366,1%, motivado por movimentações bancárias. Embora o saldo contemple valores em caixa (R\$ 8.894,55), o crescimento decorreu essencialmente da variação da subconta Bancos Conta Movimento, que evoluiu de R\$ 85.699,40 para R\$ 245.654,47. Os estoques apresentaram saldo de R\$ 190.950,00, decorrente do rebanho de bovino para corte, em razão da aquisição realizada pelo Fábio no mês de abril, após a venda da safra de soja.

Av. Dr. Gastão Vidigal, 851 – sl. 04, Jardim Aclimação, Maringá-PR.

(44) 3225-9433 | contato@auxiliaconsultores.com.br | www.auxiliaconsultores.com.br



O **Ativo Não Circulante** apresentou leve retração, passando de R\$ 1.546.013,54 para R\$ 1.528.957,13, variação de -1,1%, decorrente, principalmente, da redução na conta **Realizável a Longo Prazo**, cujo saldo passou de R\$ 157.176,90 para R\$ 140.121,81. Tal redução decorreu, principalmente, da quitação parcial do mútuo concedido à Devedora Rede Alta, integrante do mesmo grupo econômico. O grupo do ativo não circulante também é composto pelo **Imobilizado**, cujo saldo foi mantido em R\$ 1.388.836,64. Não houve movimentação nessa conta, indicando estabilidade em relação aos bens de uso permanente vinculados à atividade rural.

O **Passivo Total** do produtor rural **Fábio Luiz Tedesco** evoluiu de R\$ 1.641.590,49 para R\$ 1.974.460,35, refletindo um acréscimo de 20,3% no período. Essa variação corresponde exatamente ao aumento verificado no ativo, mantendo-se o equilíbrio patrimonial. A seguir, detalha-se a análise por grupo:

BALANÇO PATRIMONIAL (PASSIVO) (Valores expresso em milhares de reais)	fev/25			mar/25			abr/25		
	R\$	AV	AH	R\$	AV	AH	R\$	AV	AH
PASSIVO	1.444,59	100,0%	100,0%	1.641,59	100,0%	100,0%	1.974,46	100,0%	20,3%
PASSIVO CIRCULANTE	1.388,84	99,3%	100,0%	1.388,84	99,3%	100,0%	1.390,82	70,4%	0,1%
Fornecedores	1.388,84	99,3%	100,0%	1.388,84	99,3%	100,0%	1.390,82	70,4%	0,1%
PATRIMÔNIO LIQUIDO	55,75	0,7%	100,0%	252,75	0,7%	100,0%	583,65	29,6%	130,9%
Capital Social	10,00	0,7%	100,0%	10,00	0,7%	100,0%	10,00	0,5%	0,0%
Lucros / Prejuízo Acumulados	- 0,12	0,0%	100,0%	45,75	0,0%	100,0%	242,75	12,3%	430,6%
Lucros / Prejuízo do Exercício	45,88	0,0%	0,0%	197,00	0,0%	0,0%	330,89	16,8%	100,0%

Fonte: Balanços Patrimoniais e Balancetes de Verificação fornecidos pela Recuperanda

Av. Dr. Gastão Vidigal, 851 – sl. 04, Jardim Aclimação, Maringá-PR.

(44) 3225-9433 | contato@auxiliaconsultores.com.br | www.auxiliaconsultores.com.br



O **Passivo Circulante** apresentou leve aumento, passando de R\$ 1.388.836,64 para 1.390.820,18. Sua composição está inteiramente alocada na conta Fornecedores, o que indica que a totalidade das obrigações registradas no curto prazo refere-se a débitos comerciais assumidos no âmbito da atividade operacional rural.

O **Patrimônio Líquido** aumentou de R\$ 252.753,85 para R\$ 583.640,17, representando um crescimento de 130,99% no período. Tal elevação se deve, especialmente, ao resultado positivo apurado no período:

- a. **Capital Social:** R\$ 10.000,00. No caso do empresário rural, representa os recursos próprios destinados formalmente ao exercício da atividade, sem a estrutura de cotas típica das sociedades empresárias.
- b. **Lucros Acumulados:** R\$ 242.755,85, correspondente aos resultados positivos de exercícios anteriores ainda não distribuídos ou capitalizados.
- c. **Lucro do Exercício:** R\$ 330.884,32, representando o principal fator de crescimento patrimonial no período e indicando bom desempenho operacional.

DEMONSTRATIVO DE RESULTADO DO EXERCÍCIO (DRE): A análise do **DRE** do produtor rural **Fábio Luiz Tedesco** evidencia a performance econômica da atividade agrícola no período de referência, com destaque para a cultura da soja como principal fonte de receita. A estrutura contábil adotada é simplificada, refletindo a realidade comum ao perfil de produtor rural pessoa física, com registros concentrados nas principais movimentações operacionais e tributárias. Sua evolução pode ser melhor identificada na tabela abaixo:

DEMONSTRATIVO DE RESULTADO (Valores expresso em milhares de reais)	fev/25			mar/25			abr/25		
	R\$	AV	AH	R\$	AV	AH	R\$	AV	AH
Receita de Vendas e Serviços	51,75	0,0%	0,00%	202,27	0,0%	0,00%	347,31	100,0%	71,71%

Av. Dr. Gastão Vidigal, 851 – sl. 04, Jardim Aclimação, Maringá-PR.

(44) 3225-9433 | contato@auxiliaconsultores.com.br | www.auxiliaconsultores.com.br



RECEITA LIQUIDA	51,75	0,0%	0,00%	202,27	0,0%	0,00%	347,31	100,0%	71,71%
Custos das Mercadorias/Serviços Vendidas	-4,77	0,0%	0,00%	-2,25	0,0%	0,00%	-9,77	-2,8%	334,54%
RESULTADO BRUTO	46,98	0,0%	0,00%	200,02	0,0%	0,00%	337,53	97,2%	68,75%
Despesas Operacionais	-1,11	0,0%	0,00%	-3,02	0,0%	0,00%	-6,95	-2,0%	130,25%
Administrativas	-0,14	0,0%	0,00%	0,00	0,0%	0,00%	-6,95	-2,0%	100,00%
Tributárias	-0,78	0,0%	0,00%	-3,03	0,0%	0,00%	0,00	0,0%	-100,00%
Despesas Financeiras	-0,19	0,0%	0,00%	0,00	0,0%	0,00%	-0,05	0,0%	100,00%
Outras Receitas	0,00	0,0%	0,00%	0,02	0,0%	0,00%	0,05	0,0%	197,59%
RESULTADO ANTES IRPJ E CSLL	45,88	0,0%	0,00%	197,00	0,0%	0,00%	330,59	95,2%	67,81%
Provisão CSLL	0,00	0,0%	0,00%	0,00	0,0%	0,00%	-2,74	-0,8%	100,00%
Provisão IRPJ	0,00	0,0%	0,00%	0,00	0,0%	0,00%	3,05	0,9%	100,00%
RESULTADO DO EXERCÍCIO	45,88	0,0%	0,00%	197,00	0,0%	0,00%	330,89	95,3%	67,97%
EBITDA	46,07	0,0%	0,00%	197,00	0,0%	0,00%	330,63	95,2%	67,83%

Fonte: Balanços Patrimoniais e Balancetes de Verificação fornecidos pela Recuperanda

O produtor apurou, no período, lucro líquido de R\$ 330.884,32, resultado positivo expressivo diante da estrutura de custos e despesas da atividade agrícola exercida.

A **Receita Operacional Bruta** foi de **R\$ 347.313,60**, integralmente oriunda da comercialização de soja. Não houve deduções registradas, mantendo a **Receita Líquida equivalente ao valor bruto**, o que é comum em operações rurais realizadas sem emissão de notas fiscais com destaque de tributos ou com retenções automáticas previamente ajustadas.

Av. Dr. Gastão Vidigal, 851 – sl. 04, Jardim Aclimação, Maringá-PR.

(44) 3225-9433 | contato@auxiliaconsultores.com.br | www.auxiliaconsultores.com.br



Os **Custos das Mercadorias Vendidas (CMV)** totalizaram **R\$ 9.775,38**, correspondentes a **2,8% da receita líquida**, valor ainda muito reduzido frente à margem de faturamento, e decorrente, principalmente, de despesas com armazenagem, transporte e serviços de terceiros. Não foram lançados custos relevantes com insumos, colheita ou maquinário no mês.

O **Resultado Bruto** alcançou **R\$ 337.538,22**, equivalente a **97,2% da receita líquida**, revelando altíssimo índice de aproveitamento da receita frente ao custo direto da produção.

As **Despesas Operacionais** totalizaram **R\$ 6.954,00**, compostas exclusivamente por **despesas administrativas**. Nesse mês, houve apropriação contábil de valores relacionados à regularização documental da propriedade, honorários e serviços vinculados à operação de venda da soja. Não houve lançamento de tributos (como FUNRURAL ou CSLL) nem encargos financeiros.

O **Lucro do Exercício** foi de **R\$ 330.884,32**, valor que corresponde a **95,3% da receita líquida**, consolidando um resultado expressivo e demonstrando forte capacidade de geração operacional.

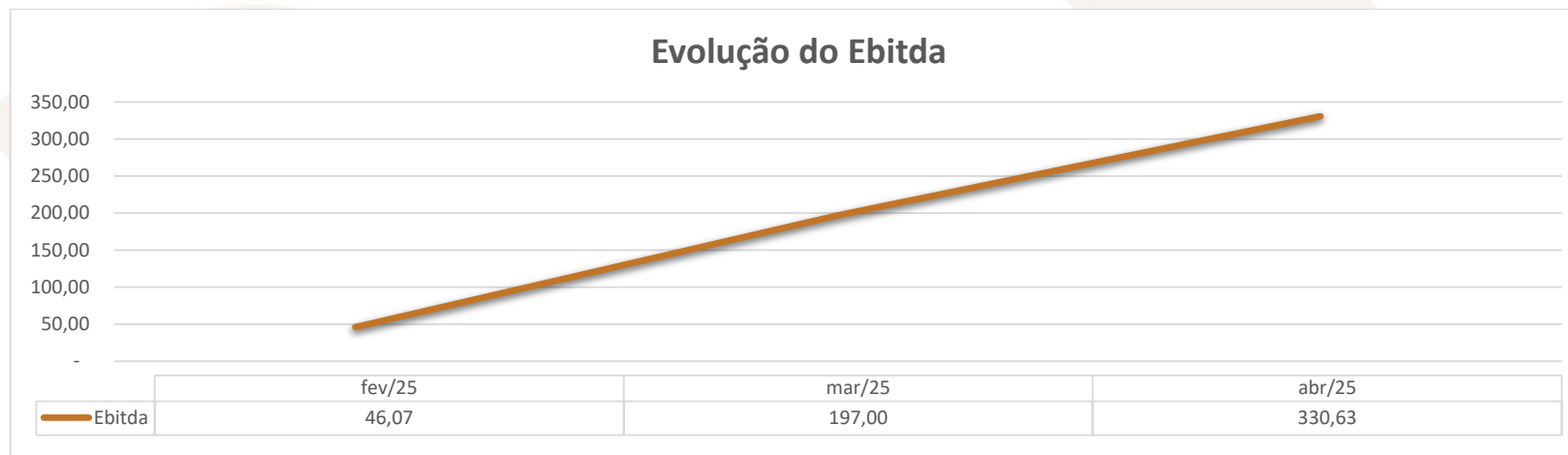
EBITDA: O EBITDA é um importante indicador da geração de caixa operacional de uma atividade, pois desconsidera efeitos contábeis não operacionais (como depreciação) e fatores financeiros ou fiscais. O EBITDA do mês de abril/25 foi de R\$ 330.630,03. A margem EBITDA atingiu 95,2%, indicando excelente capacidade de geração de caixa pela atividade-fim, em especial considerando o baixo comprometimento com custos diretos.

Na comparação trimestral, o EBITDA evoluiu de R\$ 46.070,00 em fevereiro, para R\$ 197.000,00 em março, e R\$ 330.630,03 em abril, evidenciando crescimento de 67,8% em relação ao mês anterior. Essa elevação expressiva decorre, sobretudo, do reconhecimento da receita proveniente da comercialização da safra de soja, aliada a uma estrutura de custos extremamente enxuta.

Av. Dr. Gastão Vidigal, 851 – sl. 04, Jardim Aclimação, Maringá-PR.

(44) 3225-9433 | contato@auxiliaconsultores.com.br | www.auxiliaconsultores.com.br





A margem EBITDA elevada reflete uma contabilidade simplificada, típica da atividade rural conduzida por pessoa física. Assim, embora o indicador demonstre alto potencial de geração operacional, a sua representatividade deve ser interpretada com cautela, à luz das particularidades do regime de escrituração adotado.

Av. Dr. Gastão Vidigal, 851 – sl. 04, Jardim Aclimação, Maringá-PR.

(44) 3225-9433 | contato@auxiliaconsultores.com.br | www.auxiliaconsultores.com.br



ÍNDICE DE LIQUIDEZ: Os índices de liquidez do produtor rural **Fábio Luiz Tedesco** permitem avaliar a capacidade de cumprimento de suas obrigações, especialmente no curto prazo. A seguir, apresentam-se os indicadores apurados para abril de 2025, classificados em: **(i) liquidez geral; (ii) liquidez corrente; e (iii) liquidez imediata:**

(i) Liquidez Geral: A liquidez geral foi de **1,42**. O índice revela que o produtor dispõe de R\$ 1,42 em ativos realizáveis para cada R\$ 1,00 de obrigação, evidenciando uma situação de equilíbrio patrimonial no longo prazo. Ainda que o passivo se concentre no curto prazo, o patrimônio é suficiente, em termos nominais, para sua cobertura.

(ii) Liquidez Corrente: A liquidez corrente foi de **0,32**. O indicador aponta que o produtor possui apenas R\$ 0,32 em ativos de curto prazo para cada R\$ 1,00 de obrigação vencível no mesmo horizonte. Esse índice revela uma restrição severa de capital de giro, indicando que, na ausência de receitas operacionais regulares, o produtor não possui liquidez imediata suficiente para arcar com suas dívidas correntes.

(iii) Liquidez Imediata: A liquidez imediata também foi de **0,18**, uma vez que a totalidade do ativo circulante está alocada em caixa e bancos (R\$ 95.576,95). Isso significa que a liquidez imediata coincide com a corrente, indicando que o capital disponível à vista é o único recurso do produtor para cumprimento de suas obrigações de curto prazo.

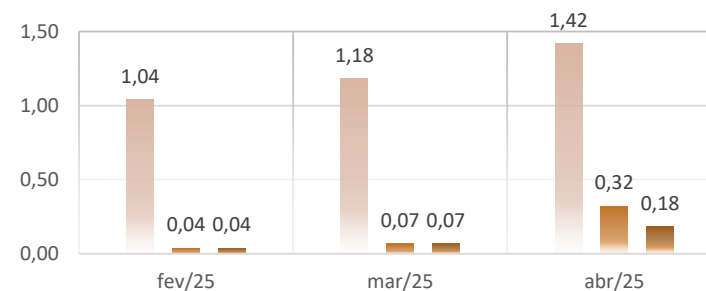
Av. Dr. Gastão Vidigal, 851 – sl. 04, Jardim Aclimação, Maringá-PR.

(44) 3225-9433 | contato@auxiliaconsultores.com.br | www.auxiliaconsultores.com.br



Os índices de liquidez do produtor **Fábio Luiz Tedesco** revelam solvência no longo prazo, mas também evidenciam um quadro de fragilidade no curto prazo, com capital de giro limitado e forte dependência da realização de safras ou outras receitas operacionais. Essa estrutura exige atenção à gestão do fluxo de caixa, sobretudo diante da concentração das obrigações no passivo circulante e da ausência de passivos parcelados a longo prazo.

ÍNDICES DE LIQUIDEZ



	fev/25	mar/25	abr/25
Liquidez Geral	1,04	1,18	1,42
Liquidez Corrente	0,04	0,07	0,32
Liquidez Imediata	0,04	0,07	0,18

Av. Dr. Gastão Vidigal, 851 – sl. 04, Jardim Aclimação, Maringá-PR.

(44) 3225-9433 | contato@auxiliaconsultores.com.br | www.auxiliaconsultores.com.br



d. Luiz Tedesco (Produtor Rural)

ATIVO: O **Ativo Total** do produtor rural Luiz Tedesco apresentou redução no mês de abril de 2025, passando de R\$ 1.398.855,17 para R\$ 1.392.614,64, o que representa uma variação negativa de -0,4% no período. A estrutura patrimonial segue essencialmente estável e altamente concentrada no Ativo Não Circulante. A seguir, detalha-se a análise por grupo:

BALANÇO PATRIMONIAL (ATIVO) (Valores expresso em milhares de reais)	fev/25			mar/25			abr/25		
	R\$	AV	AH	R\$	AV	AH	R\$	AV	AH
ATIVO	1.399,71	100,0%	100,0%	1.398,86	100,0%	100,0%	1.392,61	100,0%	-0,4%
ATIVO CIRCULANTE	10,88	0,7%	100,0%	10,02	0,7%	100,0%	3,77	0,3%	-62,4%
Caixa e Equivalente de Caixa	10,88	0,7%	100,0%	10,02	0,7%	100,0%	3,77	0,3%	-62,4%
ATIVO NÃO CIRCULANTE	1.388,84	99,3%	100,0%	1.388,84	99,3%	100,0%	1.388,84	99,7%	0,0%
Mútuo Financeiro PF e PJ	-	0,0%	100,0%	-	0,0%	100,0%	-	0,0%	100,0%
Imobilizados	1.388,84	99,3%	100,0%	1.388,84	99,3%	100,0%	1.388,84	99,7%	0,0%

Fonte: Balanços Patrimoniais e Balancetes de Verificação fornecidos pela Recuperanda

O **Ativo Circulante** sofreu redução de R\$ 10.018,53 para R\$ 3.771,36, equivalente a uma queda de 62,4%. A conta é composta por R\$ 2.771,92 em numerário (caixa) e R\$ 1.000,00 em saldo bancário, revelando baixa disponibilidade de recursos líquidos. A estrutura de capital de giro é mínima, indicando ausência de movimentações operacionais ou de receita significativa no período — situação que se explica pelo fato de que toda a atividade rural do grupo é centralizada contabilmente em nome do produtor rural Fábio Luiz Tedesco, razão pela qual não se registram entradas ou saídas significativas vinculadas diretamente ao produtor Luiz Tedesco.

O **Ativo Não Circulante**, mantido em R\$ 1.388.836,64, corresponde a 99,29% do ativo total e é composto integralmente por ativos imobilizados. Ressalta-se que o conjunto de bens imobilizados declarados é o mesmo registrado por outros membros da família Tedesco, o que reforça a

Av. Dr. Gastão Vidigal, 851 – sl. 04, Jardim Aclimação, Maringá-PR.

(44) 3225-9433 | contato@auxiliaconsultores.com.br | www.auxiliaconsultores.com.br



existência de um patrimônio produtivo comum, compartilhado entre os produtores integrantes do grupo rural familiar. A ausência de outros ativos de longo prazo (como mútuos, investimentos ou direitos realizáveis) também sugere uma contabilidade conservadora, restrita ao patrimônio físico rural.

PASSIVO: O **Passivo Total** do produtor rural Luiz Tedesco apresentou leve redução no mês de abril de 2025, passando de R\$ 1.398.855,17 para R\$ 1.392.614,64, o que corresponde a uma variação negativa de -0,4% no período. A estrutura patrimonial permanece altamente concentrada no passivo circulante, com leve elevação das obrigações trabalhistas e tributárias

BALANÇO PATRIMONIAL (PASSIVO) (Valores expresso em milhares de reais)	fev/25			mar/25			abr/25		
	R\$	AV	AH	R\$	AV	AH	R\$	AV	AH
PASSIVO	1.399,71	100,0%	100,0%	1.398,86	100,0%	100,0%	1.392,61	100,0%	-0,4%
PASSIVO CIRCULANTE	1.388,84	99,3%	100,0%	1.391,69	99,3%	100,0%	1.401,20	100,6%	0,7%
Fornecedores	1.388,84	99,3%	100,0%	1.388,84	99,3%	100,0%	1.388,84	99,7%	0,0%
Obrigações Tributárias	-	0,0%	0,0%	0,27	0,0%	0,0%	- 0,01	0,0%	0,0%
Obrigações Trabalhistas e Previdenciárias	-	0,0%	0,0%	2,58	0,0%	0,0%	12,37	0,9%	0,0%
PASSIVO NÃO CIRCULANTE	1,00	0,0%	0,0%	10,18	0,0%	0,0%	16,43	13,8%	0,2%
Empréstimos e Financiamentos	1,00	0,0%	0,0%	10,18	0,0%	0,0%	16,43	1,2%	100,0%
PATRIMÔNIO LIQUIDO	9,88	0,7%	100,0%	- 3,00	0,7%	100,0%	- 25,01	-1,8%	732,3%
Capital Social	10,00	0,7%	100,0%	10,00	0,7%	100,0%	10,00	0,7%	0,0%
Lucros / Prejuízo Acumulados	- 0,12	0,0%	100,0%	- 0,12	0,0%	100,0%	- 13,00	-0,9%	10737,4%
Lucros / Prejuízo do Exercício	-	0,0%	0,0%	- 12,88	0,0%	0,0%	- 22,01	-1,6%	0,0%

Fonte: Balanços Patrimoniais e Balancetes de Verificação fornecidos pela Recuperanda

Av. Dr. Gastão Vidigal, 851 – sl. 04, Jardim Aclimação, Maringá-PR.

(44) 3225-9433 | contato@auxiliaconsultores.com.br | www.auxiliaconsultores.com.br



O **Passivo Circulante** aumentou de R\$ 1.391.685,61 para R\$ 1.401.195,75, representando um aumento de 0,7%. Sua composição principal continua sendo obrigações com fornecedores nacionais, refletidas no saldo inicial de R\$ 1.388.836,64, oriundo de períodos anteriores — característica comum também entre os demais produtores do grupo. No período analisado, foram identificadas novas movimentações com outros fornecedores, como Cotricampo Ltda, Irmãos Pegoraro, M.A. Turatto, Posto Campo Bonito Ltda e Zamaq – Máquinas e Equipamentos.

Como diferencial, destaca-se o reconhecimento de **obrigações tributárias** e **trabalhistas/previdenciárias** de forma segregada. A obrigação tributária corresponde a IRRF no valor negativo de R\$ 14,41.

Além disso, foram contabilizadas **obrigações trabalhistas e previdenciárias** no total de R\$ 12.372,83. Essa conta inclui salários a pagar, contribuições ao INSS, FGTS e provisões de férias e 13º salário, refletindo o compromisso do produtor com encargos sociais formais, situação incomum entre pequenos produtores e não identificada nos demais integrantes do grupo familiar.

O **Passivo Não Circulante** atingiu R\$ 16.434,54, representando 1,2% do passivo total, composto exclusivamente por empréstimo oriundo do produtor Fábio Luiz Tedesco, confirmando o vínculo econômico e patrimonial entre os membros do grupo familiar rural.

O **Patrimônio Líquido** o produtor **Luiz Tedesco** resultou **negativo em R\$ 3.007,34**, refletindo uma situação patrimonial desequilibrada, marcada pelo acúmulo de prejuízos e pela ausência de reservas de lucros. A composição do patrimônio líquido é a seguinte:

- a. **Capital Social:** R\$ 10.000,00
- b. **Prejuízos Acumulados:** R\$ 12.884,89.
- c. **Prejuízo do Período:** R\$ 22.006,01.

Av. Dr. Gastão Vidigal, 851 – sl. 04, Jardim Aclimação, Maringá-PR.

(44) 3225-9433 | contato@auxiliaconsultores.com.br | www.auxiliaconsultores.com.br



O valor negativo do patrimônio líquido indica que o passivo supera o ativo total, sugerindo insuficiência de capital próprio para cobertura das obrigações. Essa condição é agravada pela apuração de novo prejuízo no período, que se soma ao montante já acumulado de resultados negativos.

O capital social, embora registrado, representa apenas 0,71% do total do ativo, o que demonstra baixa capacidade de autofinanciamento e alta dependência de terceiros, situação que acende um alerta para a continuidade operacional no médio e longo prazos, sobretudo diante da baixa liquidez e da ausência de receita ou movimentações relevantes no período — **dado explicado pelo fato de que as operações do grupo são centralizadas, principalmente, no produtor rural Fábio Luiz Tedesco.**

DEMONSTRATIVO DE RESULTADO DO EXERCÍCIO (DRE): A DRE do produtor rural **Luiz Tedesco** não apresentou qualquer receita operacional bruta, fato que reflete a ausência de comercialização ou faturamento vinculado diretamente ao seu CNPJ. **Como destacado anteriormente, as operações do grupo são centralizadas, em grande parte, sob a titularidade do produtor Fábio Luiz Tedesco, o que justifica a inatividade econômica registrada neste demonstrativo.**

DEMONSTRATIVO DE RESULTADO (Valores expresso em milhares de reais)	fev/25			mar/25			abr/25		
	R\$	AV	AH	R\$	AV	AH	R\$	AV	AH
Receita de Vendas e Serviços	0,00	0,0%	0,00%	0,00	0,0%	0,00%	0,00	0,0%	0,00%
Deduções	0,00	0,0%	0,00%	0,00	0,0%	0,00%	0,00	0,0%	0,00%
RECEITA LIQUIDA	0,00	0,0%	0,00%	0,00	0,0%	0,00%	0,00	0,0%	0,00%
Custos das Mercadorias/Serviços Vendidas	0,00	0,0%	0,00%	-12,86	0,0%	0,00%	-21,16	0,0%	0,00%
RESULTADO BRUTO	0,00	0,0%	0,00%	-12,86	0,0%	0,00%	-21,16	0,0%	0,00%
Despesas Operacionais	0,00	0,0%	0,00%	-0,02	0,0%	0,00%	-0,85	0,0%	0,00%
Administrativas	0,00	0,0%	0,00%	-0,03	0,0%	0,00%	-0,85	0,0%	0,00%

Av. Dr. Gastão Vidigal, 851 – sl. 04, Jardim Aclimação, Maringá-PR.

(44) 3225-9433 | contato@auxiliaconsultores.com.br | www.auxiliaconsultores.com.br



RESULTADO DO EXERCÍCIO	0,00	0,0%	0,00%	-12,88	0,0%	0,00%	-22,01	0,0%	0,00%
EBITDA	0,00	0,0%	0,00%	-12,88	0,0%	0,00%	-22,01	0,0%	0,00%

Fonte: Balanços Patrimoniais e Balancetes de Verificação fornecidos pela Recuperanda

Apesar da inexistência de receita, foram incorridos custos relacionados à atividade agrícola, especialmente com:

- ⇒ salários,
- ⇒ encargos trabalhistas e previdenciários (férias, 13º salário, INSS e FGTS),
- ⇒ despesas com combustível e lubrificante,
- ⇒ manutenção de maquinários,
- ⇒ aquisição de sal para o trato animal.

Tais custos totalizaram R\$ 21.160,00, enquanto as despesas administrativas foram de R\$ 850,00, relacionadas a “constituição e legalização”, resultando diretamente em **prejuízo operacional e contábil no mesmo valor dos custos e despesas administrativas somados**, já que não houve outras receitas que compensassem os dispêndios registrados. O resultado do exercício, portanto, foi negativo em **R\$ 21.160,00**, valor esse devidamente reconhecido na conta de prejuízo do período no patrimônio líquido, contribuindo para a deterioração do saldo patrimonial já deficitário.

EBITDA: No ano de 2025, o produtor rural **Luiz Tedesco** não registrou receita operacional, tampouco outras receitas que pudessem compor a base de cálculo do EBITDA — indicador que mede o desempenho operacional antes das despesas financeiras, impostos e depreciação/amortização.

Av. Dr. Gastão Vidigal, 851 – sl. 04, Jardim Aclimação, Maringá-PR.

(44) 3225-9433 | contato@auxiliaconsultores.com.br | www.auxiliaconsultores.com.br



ÍNDICE DE LIQUIDEZ: A análise dos índices de liquidez do produtor rural **Luiz Tedesco** revela a capacidade de cumprimento das obrigações financeiras tanto no curto quanto no longo prazo. A seguir, apresentam-se os principais indicadores apurados com base no balancete de abril de 2025:

(i) Liquidez Corrente: A liquidez corrente foi de **0,00**. O indicador revela que o produtor possui apenas R\$ 0,00 em ativos líquidos de curto prazo para cada R\$ 1,00 de obrigação exigível no mesmo horizonte. Esse índice é extremamente baixo e demonstra grave insuficiência de capital de giro, colocando o produtor em posição de dependência absoluta de terceiros para honrar seus compromissos de curto prazo.

(ii) Liquidez Geral: A liquidez geral, foi de **0,98**. Isso indica que, no longo prazo, o produtor possui ativos suficientes para cobrir suas obrigações totais, ainda que o equilíbrio seja apenas nominal. A situação requer atenção, já que o resultado se sustenta exclusivamente sobre o patrimônio imobilizado, de baixa liquidez.

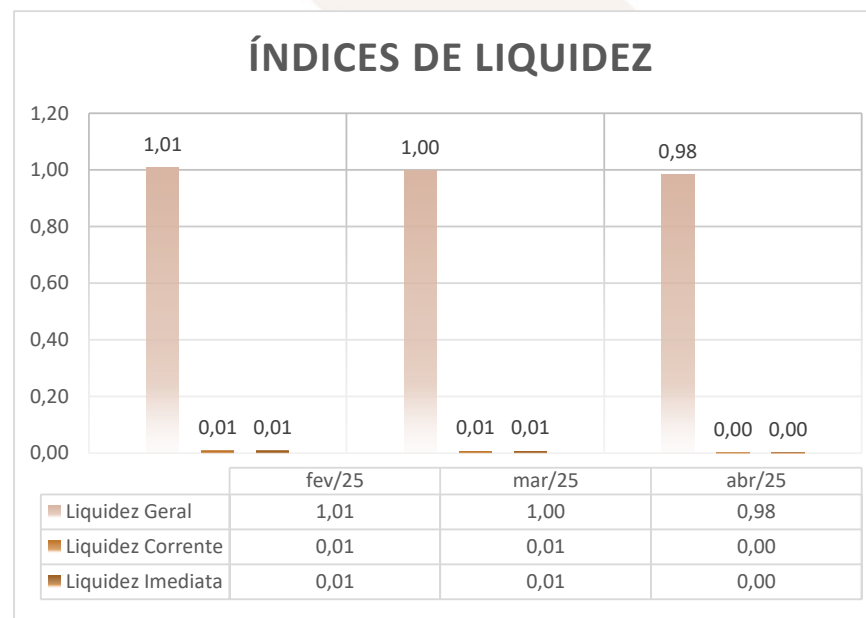
(iii) Liquidez Imediata: A liquidez imediata também foi de **0,00**, considerando que o valor em caixa e bancos (R\$ 3.771,92) é o mesmo do ativo circulante. Esse índice demonstra que o produtor dispõe de apenas 1% do valor necessário para saldar suas dívidas de curto prazo com recursos imediatamente disponíveis.

Av. Dr. Gastão Vidigal, 851 – sl. 04, Jardim Aclimação, Maringá-PR.

(44) 3225-9433 | contato@auxiliaconsultores.com.br | www.auxiliaconsultores.com.br



Os índices de liquidez do produtor **Luiz Tedesco** evidenciam forte restrição financeira no curto prazo, com liquidez corrente e imediata extremamente baixas. Embora a liquidez geral indique equilíbrio no longo prazo, essa condição está sustentada unicamente em ativos fixos e não conversíveis de forma célere em dinheiro. Isso torna essencial o acompanhamento da estrutura de receitas, já que o produtor permanece operacionalmente inativo e dependente da dinâmica patrimonial consolidada do grupo.



e. **Franciele Terezinha Tedesco (Produtora Rural)**

ATIVO: O **Ativo Total** da produtora rural **Franciele Terezinha Tedesco** totaliza R\$ 1.399.714,19, sem variações no período, evidenciando ausência de movimentação patrimonial ou financeira. A seguir, detalha-se a análise por grupo:

Av. Dr. Gastão Vidigal, 851 – sl. 04, Jardim Aclimação, Maringá-PR.

(44) 3225-9433 | contato@auxiliaconsultores.com.br | www.auxiliaconsultores.com.br



BALANÇO PATRIMONIAL (ATIVO) (Valores expresso em milhares de reais)	fev/25			mar/25			abr/25		
	R\$	AV	AH	R\$	AV	AH	R\$	AV	AH
ATIVO	1.399,71	100,0%	100,0%	1.399,71	100,0%	100,0%	1.399,71	100,0%	0,0%
ATIVO CIRCULANTE	10,88	0,7%	100,0%	10,88	0,7%	100,0%	10,88	0,8%	0,0%
Caixa e Equivalente de Caixa	10,88	0,7%	100,0%	10,88	0,7%	100,0%	10,88	0,8%	0,0%
ATIVO NÃO CIRCULANTE	1.388,84	99,3%	100,0%	1.388,84	99,3%	100,0%	1.388,84	99,2%	0,0%
Mútuo Financeiro PF e PJ	-	0,0%	100,0%	-	0,0%	100,0%	-	0,0%	100,0%
Imobilizados	1.388,84	99,3%	100,0%	1.388,84	99,3%	100,0%	1.388,84	99,2%	0,0%

O **Ativo Circulante** é de R\$ 10.877,55, representando apenas 0,78% do total do ativo. Esse valor está integralmente alocado em caixa e equivalentes de caixa, sendo R\$ 9.877,55 em numerário e R\$ 1.000,00 em banco conta movimento. Ressalta-se que o valor registrado em caixa é o mesmo verificado nos demais produtores rurais vinculados ao grupo, o que sugere um possível padrão contábil replicado entre as unidades, sem efetiva movimentação ou operação financeira associada.

O **Ativo Não Circulante**, no montante de R\$ 1.388.836,64, representa 99,22% do ativo total e é composto exclusivamente por bens do ativo imobilizado. **A composição patrimonial é idêntica à verificada nos demais produtores do grupo familiar, sinalizando a existência de um patrimônio físico rural compartilhado, vinculado ao conjunto de produtores, ainda que sem individualização operacional.**

PASSIVO: O passivo total da produtora rural **Franciele Terezinha Tedesco** totaliza R\$ 1.399.714,19, com estrutura patrimonial plenamente estável e sem registro de variações no período. A composição reflete o perfil de um ente patrimonialmente constituído, porém sem atividade operacional ou econômica efetiva, como verificado na análise do ativo. A seguir, detalha-se a análise por grupo:

Av. Dr. Gastão Vidigal, 851 – sl. 04, Jardim Aclimação, Maringá-PR.

(44) 3225-9433 | contato@auxiliaconsultores.com.br | www.auxiliaconsultores.com.br



BALANÇO PATRIMONIAL (PASSIVO) (Valores expresso em milhares de reais)	fev/25			mar/25			abr/25		
	R\$	AV	AH	R\$	AV	AH	R\$	AV	AH
PASSIVO	1.399,71	100,0%	100,0%	1.399,71	100,0%	100,0%	1.399,71	100,0%	0,0%
PASSIVO CIRCULANTE	1.388,84	99,3%	100,0%	1.388,84	99,3%	100,0%	1.388,84	99,2%	0,0%
Fornecedores	1.388,84	99,3%	100,0%	1.388,84	99,3%	100,0%	1.388,84	99,2%	0,0%
PASSIVO NÃO CIRCULANTE	1,00	0,0%	0,0%	1,00	0,0%	0,0%	1,85	13,8%	0,2%
Empréstimos e Financiamentos	1,00	0,0%	0,0%	1,00	0,0%	0,0%	1,85	0,1%	100,0%
PATRIMÔNIO LÍQUIDO	9,88	0,7%	100,0%	9,88	0,7%	100,0%	9,03	0,6%	-8,6%
Capital Social	10,00	0,7%	100,0%	10,00	0,7%	100,0%	10,00	0,7%	0,0%
Lucros / Prejuízo Acumulados	- 0,12	0,0%	100,0%	- 0,12	0,0%	100,0%	- 0,12	0,0%	0,0%
Lucros / Prejuízo do Exercício	-	0,0%	0,0%	-	0,0%	0,0%	- 0,85	-0,1%	0,0%

Fonte: Balanços Patrimoniais e Balancetes de Verificação fornecidos pela Recuperanda

O **Passivo Circulante** corresponde a R\$ 1.388.836,64, equivalente a 99,22% do passivo total, e é composto exclusivamente por obrigações com fornecedores nacionais, replicando a mesma configuração observada entre os demais produtores do grupo familiar. Esses saldos, herdados de períodos anteriores, não sofreram alterações no trimestre, indicando ausência de novas operações ou quitação parcial dessas dívidas.

O **Passivo Não Circulante**, apresentou pequeno crescimento, passando de R\$ 1.000,00 para R\$ 1.850,00, equivalente a 0,1% do passivo total. O valor refere-se a mútuo financeiro concedido pelo produtor Fábio Luiz Tedesco, reforçando a interdependência patrimonial entre os membros do grupo e confirmando o funcionamento em estrutura consolidada, ainda que com registros individualizados.

O **Patrimônio Líquido** apresenta saldo positivo de R\$ 9.877,55, resultado da seguinte composição:

Av. Dr. Gastão Vidigal, 851 – sl. 04, Jardim Aclimação, Maringá-PR.

(44) 3225-9433 | contato@auxiliaconsultores.com.br | www.auxiliaconsultores.com.br



- a. **Capital Social:** R\$ 10.000,00 (ou 0,71% do passivo total), representando o valor formalmente declarado pela produtora como investimento próprio.
- b. **Prejuízos Acumulados:** R\$ 122,45, correspondentes a 0,01% do passivo total.
- c. **Lucro / Prejuízo do Exercício:** não houve lucro nem prejuízo apurado no período.

DEMONSTRATIVO DE RESULTADO DO EXERCÍCIO (DRE): No mês de abril de 2025, a produtora rural Franciele Terezinha Tedesco apresentou movimentação contábil mínima, com lançamento isolado de despesa administrativa no valor de R\$ 0,85, resultando em prejuízo contábil no mesmo montante. A estrutura da Demonstração de Resultado (DRE) manteve-se praticamente inalterada frente aos meses anteriores, o que confirma o padrão de inatividade operacional direta já identificado em sua estrutura contábil:

DEMONSTRATIVO DE RESULTADO (Valores expresso em milhares de reais)	fev/25			mar/25			abr/25		
	R\$	AV	AH	R\$	AV	AH	R\$	AV	AH
Receita de Vendas e Serviços	0,00	0,0%	0,00%	0,00	0,0%	0,00%	0,00	0,0%	0,00%
Deduções	0,00	0,0%	0,00%	0,00	0,0%	0,00%	0,00	0,0%	0,00%
RECEITA LIQUIDA	0,00	0,0%	0,00%	0,00	0,0%	0,00%	0,00	0,0%	0,00%
Custos das Mercadorias/Serviços Vendidas	0,00	0,0%	0,00%	0,00	0,0%	0,00%	0,00	0,0%	0,00%
RESULTADO BRUTO	0,00	0,0%	0,00%	0,00	0,0%	0,00%	0,00	0,0%	0,00%
Despesas Operacionais	0,00	0,0%	0,00%	0,00	0,0%	0,00%	-0,85	0,0%	0,00%
Administrativas	0,00	0,0%	0,00%	0,00	0,0%	0,00%	-0,85	0,0%	0,00%
RESULTADO DO EXERCÍCIO	0,00	0,0%	0,00%	0,00	0,0%	0,00%	-0,85	0,0%	0,00%
EBITDA	0,00	0,0%	0,00%	0,00	0,0%	0,00%	-0,85	0,0%	0,00%

Av. Dr. Gastão Vidigal, 851 – sl. 04, Jardim Aclimação, Maringá-PR.

(44) 3225-9433 | contato@auxiliaconsultores.com.br | www.auxiliaconsultores.com.br



Fonte: Balanços Patrimoniais e Balancetes de Verificação fornecidos pela Recuperanda

Esse pequeno registro de despesa – provavelmente relacionado a manutenção de registros, serviços contábeis ou tarifas bancárias – não altera a conclusão sobre a inatividade econômica da produtora, mas passou a gerar impacto patrimonial, ainda que irrelevante em termos absolutos.

Essa ausência de movimentações contábeis confirma o perfil patrimonial puramente formal da unidade, sem atividade rural própria, sendo sua função limitada à manutenção de estrutura contábil vinculada ao grupo econômico. Trata-se de um padrão já observado em outros membros do grupo que não centralizam operações, como Luiz Tedesco, reforçando que apenas o produtor Fábio Luiz Tedesco concentra a atividade efetiva.

EBITDA: O **EBITDA** (Lucros antes de Juros, Impostos, Depreciação e Amortização) da produtora Franciele Terezinha Tedesco em abril/2025 foi de R\$ -0,85, refletindo exclusivamente a despesa administrativa registrada. A ausência de receita e de movimentações operacionais continua a caracterizar o perfil meramente formal e patrimonial da produtora, que não desempenha atividade rural própria, mas permanece registrada como unidade contábil vinculada ao grupo Tedesco.

ÍNDICES DE LIQUIDEZ: A análise dos índices de liquidez da produtora **Franciele Terezinha Tedesco** confirma a estrutura patrimonial inativa e concentrada em ativos imobilizados, com baixa capacidade de conversão imediata em recursos líquidos. Os índices apurados para abril de 2025 são os seguintes:

(i) **Liquidez Corrente:** A liquidez corrente foi de **0,01**, resultado da razão entre o ativo circulante (R\$ 10.877,55) e o passivo circulante (R\$ 1.388.836,64). Esse índice revela que a produtora dispõe de apenas R\$ 0,01 em ativos de curto prazo para cada R\$ 1,00 de obrigação exigível

Av. Dr. Gastão Vidigal, 851 – sl. 04, Jardim Aclimação, Maringá-PR.

(44) 3225-9433 | contato@auxiliaconsultores.com.br | www.auxiliaconsultores.com.br

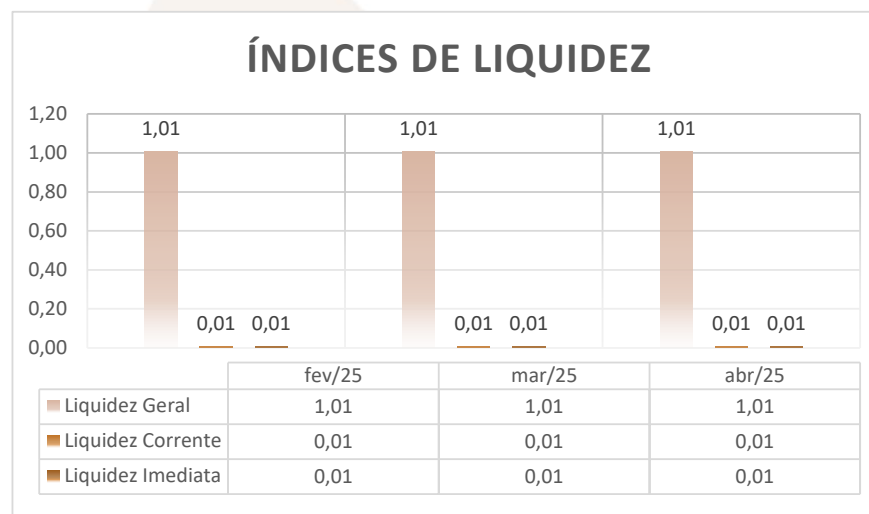


no mesmo período. A situação demonstra uma insuficiência total de capital de giro, reforçando o caráter meramente formal da estrutura patrimonial.

(ii) Liquidez Geral: A liquidez geral, que considera todos os ativos e passivos exigíveis (curto e longo prazo), foi de **1,01**. O índice sugere equilíbrio nominal de longo prazo, sustentado exclusivamente no ativo imobilizado, que não possui liquidez imediata.

(iii) Liquidez Imediata: A liquidez imediata também foi de **0,01**, considerando que o valor total do caixa e bancos (R\$ 10.877,55) corresponde integralmente ao ativo circulante. O índice confirma que os recursos imediatamente disponíveis são insignificantes frente às obrigações exigíveis de curto prazo.

Os índices demonstram que, embora haja suficiência patrimonial em termos formais, a estrutura da produtora não dispõe de recursos líquidos ou ativos circulantes relevantes para cumprir suas obrigações sem a necessidade de suporte externo. A baixa liquidez e a ausência de atividade operacional reiteram que a unidade exerce função contábil e patrimonial acessória dentro do grupo, servindo mais como veículo de titularidade de ativos do que como entidade operacional autônoma.



Av. Dr. Gastão Vidigal, 851 – sl. 04, Jardim Aclimação, Maringá-PR.

(44) 3225-9433 | contato@auxiliaconsultores.com.br | www.auxiliaconsultores.com.br



f. Terezinha Galante Tedesco (Produtor Rural)

ATIVO: O **Ativo Total** da produtora rural **Terezinha Galante Tedesco** totaliza R\$ 1.399.714,19, sem variações no período, evidenciando ausência de movimentação patrimonial ou financeira. A seguir, detalha-se a análise por grupo:

BALANÇO PATRIMONIAL (ATIVO) (Valores expresso em milhares de reais)	fev/25			mar/25			abr/25		
	R\$	AV	AH	R\$	AV	AH	R\$	AV	AH
ATIVO	1.399,71	100,0%	100,0%	1.399,71	100,0%	100,0%	1.399,71	100,0%	0,0%
ATIVO CIRCULANTE	10,88	0,7%	100,0%	10,88	0,7%	100,0%	10,88	0,8%	0,0%
Caixa e Equivalente de Caixa	10,88	0,7%	100,0%	10,88	0,7%	100,0%	10,88	0,8%	0,0%
ATIVO NÃO CIRCULANTE	1.388,84	99,3%	100,0%	1.388,84	99,3%	100,0%	1.388,84	99,2%	0,0%
Imobilizados	1.388,84	99,3%	100,0%	1.388,84	99,3%	100,0%	1.388,84	99,2%	0,0%

Fonte: Balanços Patrimoniais e Balancetes de Verificação fornecidos pela Recuperanda

O **Ativo Circulante** é de R\$ 10.877,55, representando apenas 0,78% do total do ativo. Esse valor está integralmente alocado em caixa e equivalentes de caixa, sendo R\$ 9.877,55 em numerário e R\$ 1.000,00 em banco conta movimento. Ressalta-se que o valor registrado em caixa é o mesmo verificado nos demais produtores rurais vinculados ao grupo, o que sugere um possível padrão contábil replicado entre as unidades, sem efetiva movimentação ou operação financeira associada.

O **Ativo Não Circulante**, no montante de R\$ 1.388.836,64, representa 99,22% do ativo total e é composto exclusivamente por bens do ativo imobilizado. **A composição patrimonial é idêntica à verificada nos demais produtores do grupo familiar, sinalizando a existência de um patrimônio físico rural compartilhado, vinculado ao conjunto de produtores, ainda que sem individualização operacional.**

Av. Dr. Gastão Vidigal, 851 – sl. 04, Jardim Aclimação, Maringá-PR.

(44) 3225-9433 | contato@auxiliaconsultores.com.br | www.auxiliaconsultores.com.br



PASSIVO: O passivo total da produtora rural **Terezinha Galante Tedesco** totaliza R\$ 1.399.714,19, com estrutura patrimonial plenamente estável e sem registro de variações no período. A composição reflete o perfil de um ente patrimonialmente constituído, porém sem atividade operacional ou econômica efetiva, como verificado na análise do ativo. A seguir, detalha-se a análise por grupo:

BALANÇO PATRIMONIAL (PASSIVO) (Valores expresso em milhares de reais)	fev/25			mar/25			abr/25		
	R\$	AV	AH	R\$	AV	AH	R\$	AV	AH
PASSIVO	1.399,71	100,0%	100,0%	1.399,71	100,0%	100,0%	1.399,71	100,0%	0,0%
PASSIVO CIRCULANTE	1.388,84	99,3%	100,0%	1.388,84	99,3%	100,0%	1.388,84	99,2%	0,0%
Fornecedores	1.388,84	99,3%	100,0%	1.388,84	99,3%	100,0%	1.388,84	99,2%	0,0%
PASSIVO NÃO CIRCULANTE	1,00	0,0%	0,0%	1,00	0,0%	0,0%	1,85	13,8%	0,2%
Empréstimos e Financiamentos	1,00	0,0%	0,0%	1,00	0,0%	0,0%	1,85	0,1%	100,0%
PATRIMÔNIO LIQUIDO	9,88	0,7%	100,0%	9,88	0,7%	100,0%	9,03	0,6%	-8,6%
Capital Social	10,00	0,7%	100,0%	10,00	0,7%	100,0%	10,00	0,7%	0,0%
Lucros / Prejuízo Acumulados	- 0,12	0,0%	100,0%	- 0,12	0,0%	100,0%	- 0,12	0,0%	0,0%
Lucros / Prejuízo do Exercício	-	0,0%	0,0%	-	0,0%	0,0%	- 0,85	-0,1%	0,0%

Fonte: Balanços Patrimoniais e Balancetes de Verificação fornecidos pela Recuperanda

O **Passivo Circulante** corresponde a R\$ 1.388.836,64, equivalente a 99,22% do passivo total, e é composto exclusivamente por obrigações com fornecedores nacionais, replicando a mesma configuração observada entre os demais produtores do grupo familiar. Esses saldos, herdados de períodos anteriores, não sofreram alterações no trimestre, indicando ausência de novas operações ou quitação parcial dessas dívidas.

Av. Dr. Gastão Vidigal, 851 – sl. 04, Jardim Aclimação, Maringá-PR.

(44) 3225-9433 | contato@auxiliaconsultores.com.br | www.auxiliaconsultores.com.br



O **Passivo Não Circulante**, apresentou pequeno crescimento, passando de R\$ 1.000,00 para R\$ 1.850,00, equivalente a 0,1% do passivo total. O valor refere-se a mútuo financeiro concedido pelo produtor Fábio Luiz Tedesco, reforçando a interdependência patrimonial entre os membros do grupo e confirmando o funcionamento em estrutura consolidada, ainda que com registros individualizados.

O **Patrimônio Líquido** apresenta saldo positivo de R\$ 9.877,55, resultado da seguinte composição:

- a. **Capital Social:** R\$ 10.000,00 (ou 0,71% do passivo total), representando o valor formalmente declarado pela produtora como investimento próprio.
- b. **Prejuízos Acumulados:** R\$ 122,45, correspondentes a 0,01% do passivo total.
- c. **Lucro / Prejuízo do Exercício:** não houve lucro nem prejuízo apurado no período.

DEMONSTRATIVO DE RESULTADO DO EXERCÍCIO (DRE): No mês de abril de 2025, a produtora rural Terezinha Galante Tedesco apresentou movimentação contábil mínima, com lançamento isolado de despesa administrativa no valor de R\$ 0,85, resultando em prejuízo contábil no mesmo montante. A estrutura da Demonstração de Resultado (DRE) manteve-se praticamente inalterada frente aos meses anteriores, o que confirma o padrão de inatividade operacional direta já identificado em sua estrutura contábil:

DEMONSTRATIVO DE RESULTADO (Valores expresso em milhares de reais)	fev/25			mar/25			abr/25		
	R\$	AV	AH	R\$	AV	AH	R\$	AV	AH
Receita de Vendas e Serviços	0,00	0,0%	0,00%	0,00	0,0%	0,00%	0,00	0,0%	0,00%
Deduções	0,00	0,0%	0,00%	0,00	0,0%	0,00%	0,00	0,0%	0,00%
RECEITA LIQUIDA	0,00	0,0%	0,00%	0,00	0,0%	0,00%	0,00	0,0%	0,00%
Custos das Mercadorias/Serviços Vendidas	0,00	0,0%	0,00%	0,00	0,0%	0,00%	0,00	0,0%	0,00%
RESULTADO BRUTO	0,00	0,0%	0,00%	0,00	0,0%	0,00%	0,00	0,0%	0,00%

Av. Dr. Gastão Vidigal, 851 – sl. 04, Jardim Aclimação, Maringá-PR.

(44) 3225-9433 | contato@auxiliaconsultores.com.br | www.auxiliaconsultores.com.br



Despesas Operacionais	0,00	0,0%	0,00%	0,00	0,0%	0,00%	-0,85	0,0%	0,00%
Administrativas	0,00	0,0%	0,00%	0,00	0,0%	0,00%	-0,85	0,0%	0,00%
RESULTADO DO EXERCÍCIO	0,00	0,0%	0,00%	0,00	0,0%	0,00%	-0,85	0,0%	0,00%
EBITDA	0,00	0,0%	0,00%	0,00	0,0%	0,00%	-0,85	0,0%	0,00%

Fonte: Balanços Patrimoniais e Balancetes de Verificação fornecidos pela Recuperanda

Esse pequeno registro de despesa – provavelmente relacionado a manutenção de registros, serviços contábeis ou tarifas bancárias – não altera a conclusão sobre a inatividade econômica da produtora, mas passou a gerar impacto patrimonial, ainda que irrelevante em termos absolutos.

Essa ausência de movimentações contábeis confirma o perfil patrimonial puramente formal da unidade, sem atividade rural própria, sendo sua função limitada à manutenção de estrutura contábil vinculada ao grupo econômico. Trata-se de um padrão já observado em outros membros do grupo que não centralizam operações, como Luiz Tedesco, reforçando que apenas o produtor Fábio Luiz Tedesco concentra a atividade efetiva.

EBITDA: O **EBITDA** (Lucros antes de Juros, Impostos, Depreciação e Amortização) da produtora Terezinha Galante Tedesco em abril/2025 foi de R\$ -0,85, refletindo exclusivamente a despesa administrativa registrada. A ausência de receita e de movimentações operacionais continua a caracterizar o perfil meramente formal e patrimonial da produtora, que não desempenha atividade rural própria, mas permanece registrada como unidade contábil vinculada ao grupo Tedesco.

Av. Dr. Gastão Vidigal, 851 – sl. 04, Jardim Aclimação, Maringá-PR.

(44) 3225-9433 | contato@auxiliaconsultores.com.br | www.auxiliaconsultores.com.br



ÍNDICES DE LIQUIDEZ: A análise dos índices de liquidez da produtora **Terezinha Galante Tedesco** confirma a estrutura patrimonial inativa e concentrada em ativos imobilizados, com baixa capacidade de conversão imediata em recursos líquidos. Os índices apurados para abril de 2025 são os seguintes:

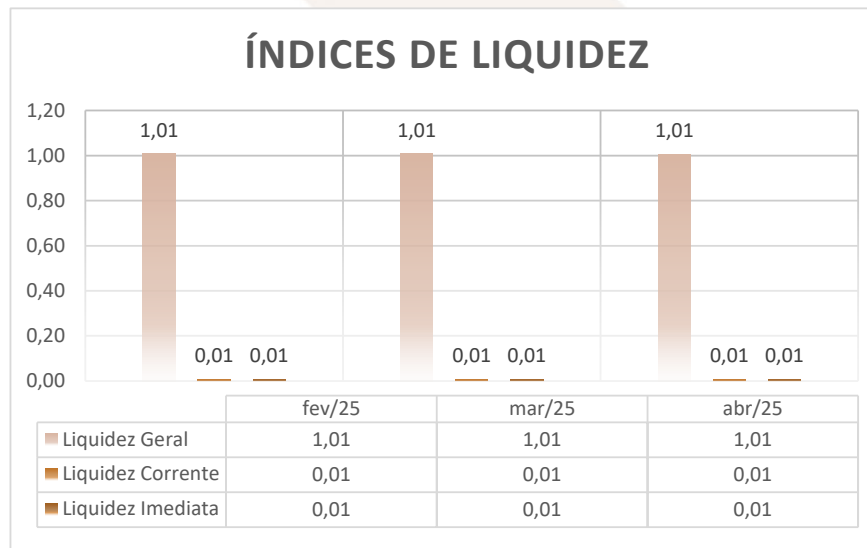
- (i) Liquidez Corrente:** A liquidez corrente foi de **0,01**, resultado da razão entre o ativo circulante (R\$ 10.877,55) e o passivo circulante (R\$ 1.388.836,64). Esse índice revela que a produtora dispõe de apenas R\$ 0,01 em ativos de curto prazo para cada R\$ 1,00 de obrigação exigível no mesmo período. A situação demonstra uma insuficiência total de capital de giro, reforçando o caráter meramente formal da estrutura patrimonial.
- (ii) Liquidez Geral:** A liquidez geral, que considera todos os ativos e passivos exigíveis (curto e longo prazo), foi de **1,01**. O índice sugere equilíbrio nominal de longo prazo, sustentado exclusivamente no ativo imobilizado, que não possui liquidez imediata.
- (iii) Liquidez Imediata:** A liquidez imediata também foi de **0,01**, considerando que o valor total do caixa e bancos (R\$ 10.877,55) corresponde integralmente ao ativo circulante. O índice confirma que os recursos imediatamente disponíveis são insignificantes frente às obrigações exigíveis de curto prazo.

Av. Dr. Gastão Vidigal, 851 – sl. 04, Jardim Aclimação, Maringá-PR.

(44) 3225-9433 | contato@auxiliaconsultores.com.br | www.auxiliaconsultores.com.br



Os índices demonstram que, embora haja suficiência patrimonial em termos formais, a estrutura da produtora não dispõe de recursos líquidos ou ativos circulantes relevantes para cumprir suas obrigações sem a necessidade de suporte externo. A baixa liquidez e a ausência de atividade operacional reiteram que a unidade exerce função contábil e patrimonial acessória dentro do grupo, servindo mais como veículo de titularidade de ativos do que como entidade operacional autônoma.



VI. CRONOGRAMA PROCESSUAL

Data da Ocorrência	Evento	Mov.	Lei nº 11.101/2005
20/08/2024	Ajuizamento do pedido de RJ	1	-
25/10/2024	Laudo de Constatação Prévia	34	art. 51-A
13/12/2024	Deferimento do Processamento da RJ	56	Art. 52

Av. Dr. Gastão Vidigal, 851 – sl. 04, Jardim Aclimação, Maringá-PR.

(44) 3225-9433 | contato@auxiliaconsultores.com.br | www.auxiliaconsultores.com.br



29/01/2025	Termo de Compromisso da Administradora Judicial	96	Art. 33
23/01/2025	Publicação de Edital: Deferimento do Processamento da RJ com lista de credores	97	Art. 52, § 1º
07/02/2025	Prazo final para apresentação das Habilitações/Divergências administrativas		Art. 7º, § 1º
11/02/2025	Apresentação tempestiva do Plano de Recuperação Judicial	117	Art. 53
22/04/2025	Apresentação da Relação de Credores do AJ	157	Art. 7º, § 2º
08/05/2025	Publicação do Edital: Lista de Credores do AJ		Art. 7º, § 2º
21/05/2025	Prazo final para apresentação das Impugnações Judiciais		Art. 8º
08/05/2025	Publicação do Edital: Aviso do PRJ		Art. 53
10/06/2025	Prazo final para apresentação de objeções ao Plano de Recuperação Judicial		Art. 55
	Publicação do Edital: Convocação AGC		Art. 36
	Assembleia Geral de Credores - 1ª Convocação		Art. 37
	Assembleia Geral de Credores - 2ª Convocação		Art. 37
11/06/2025	Encerramento do Período de Suspensão		Art. 6º, § 4º
	Homologação do PRJ e Concessão da RJ		Art. 58
	Início do cumprimento do PRJ		Art. 22, II, "a"

VII. CONSIDERAÇÕES FINAIS

Conforme apontado no relatório de janeiro e fevereiro (ev. 8.2), foram identificados diversos ajustes contábeis nos saldos iniciais da Rede Alta Ltda. e da Telri Ltda., notadamente nas contas de mútuo entre as empresas e nos saldos finais do exercício de 2024, sem que, à época, houvesse apresentação de esclarecimentos pelas Devedoras. Ao tempo do presente relatório, os esclarecimentos foram, enfim, prestados.

Av. Dr. Gastão Vidigal, 851 – sl. 04, Jardim Aclimação, Maringá-PR.

(44) 3225-9433 | contato@auxiliaconsultores.com.br | www.auxiliaconsultores.com.br



Em relação à diferença de R\$ 10.000,00 verificada nas contas de mútuo financeiro entre Telri Ltda. e Rede Alta Ltda., foi informado que o valor se refere a lançamento extemporâneo, realizado após o envio do balancete mensal. Quanto à divergência de R\$ 39.716,57 identificada entre o balanço patrimonial de encerramento do exercício de 2024 da Rede Alta Ltda. e os dados posteriores, esclareceu-se que tal diferença decorre do envio à esta AJ de uma versão desatualizada do balanço. Foi nos encaminhado o documento válido, aquele transmitido ao SPED e assinado eletronicamente em 18/02/2025, o qual reflete corretamente os saldos finais do exercício e corresponde ao que está registrado no sistema contábil.

Sendo o que tinha a relatar para o momento, a Administração Judicial permanece à inteira disposição deste d. Juízo, bem como de todos os interessados para prestar quaisquer outros esclarecimentos que porventura se fizerem necessários.

Maringá/PR, 30 de junho de 2025.

AUXILIA CONSULTORES LTDA.

Laís Keder C. de Mendonça | OAB/PR 80.384

Av. Dr. Gastão Vidigal, 851 – sl. 04, Jardim Aclimação, Maringá-PR.

(44) 3225-9433 | contato@auxiliaconsultores.com.br | www.auxiliaconsultores.com.br

