

RELATÓRIO MENSAL DE ATIVIDADES

Competência: **fevereiro e março | 2025**

Referente ao processo de recuperação judicial n.º **0019878-33.2023.8.16.0017**, ajuizado por **Ricarnes Distribuidora de Carnes LTDA.** e **Só Porco Distribuidora de Carnes Ltda.**, em trâmite perante a 3ª Vara Cível e Empresarial Regional de Maringá, Estado do Paraná.

 **AUXILIA**
CONSULTORES



Documento assinado digitalmente, conforme MP nº 2.200-2/2001, Lei nº 11.419/2006, resolução do Projudi, do TJPR/OE
Validação deste em <https://projudi.tjpr.jus.br/projudi/> - Identificador: PJLYJ VLWSE M26X8 LQY5A

SUMÁRIO

I. ESCOPO DO PRESENTE TRABALHO	3
II. ESTRUTURA DA DEVEDORA E QUADRO DE COLABORADORES	3
III. COMPOSIÇÃO DO PASSIVO SUJEITO.....	5
IV. INFORMAÇÕES OPERACIONAIS.....	5
V. INFORMAÇÕES E ANÁLISES CONTÁBEIS-FINANCEIRAS	10
a) Só Porco Distribuidora de Carnes Ltda.:.....	10
b) Ricarnes Distribuidora de Carnes Ltda.:.....	18
VI. CRONOGRAMA PROCESSUAL.....	27
VII. CONCLUSÃO	28

Av. Dr. Gastão Vidigal, 851 – sl. 04, Jardim Aclimação, Maringá-PR.

(44) 3225-9433 | contato@auxiliaconsultores.com.br



I. ESCOPO DO PRESENTE TRABALHO

O Relatório Mensal de Atividade, elaborado nos termos do art. 22, II, “c” e “h”, da Lei 11.101/2005, é lastreado na documentação contábil e financeira fornecida pelas devedoras **Ricarnes Distribuidora de Carnes Ltda.** e **Só Porco Distribuidora de Carnes Ltda.**, cujos objetos sociais consistem, em suma: (i) na compra de suínos já abatidos; (ii) na comercialização de carcaças suínas para grandes redes de supermercados, restaurantes e açougues; e, (iii) na manipulação das carcaças suínas, a fim de realizar a separação dos cortes para revenda.

II. ESTRUTURA DA DEVEDORA E QUADRO DE COLABORADORES

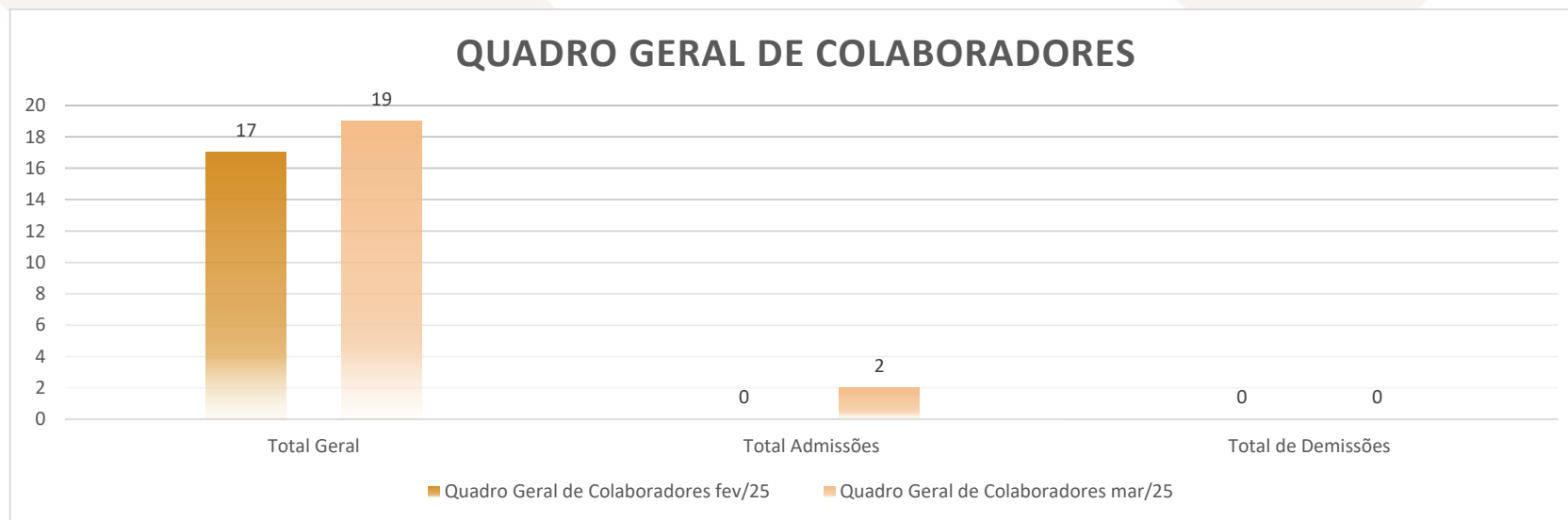
A estrutura societária e administrativa do grupo, no mês de fevereiro/25, possuía a seguinte composição:

DEVEDORA	ENDEREÇO FORMAL	ENDEREÇO REAL	ADMINISTRADOR FORMAL	FILIAIS
SÓ PORCO	Avenida Pioneiro José Laurindo da Silva, 660, Jardim São Paulo II, CEP 87114-95, Sarandi/PR ¹	Rua Pioneiro José Balan, n.º 325, Parque Residencial Aeroporto - Maringá/PR	Janaina Abdo Rahmem Cassim Ticianel	Não
RICARNES	Rua Pioneiro José Balan, n.º 325, Parque Residencial Aeroporto - Maringá/PR		Fabio Ricardo Ticianel	Não

¹ Endereço da sociedade alterado por meio da 2ª alteração do contrato social da Só Porco Distribuidora de Carnes Ltda.



Constata-se, ademais, que no mês de **fevereiro/25**, as devedoras mantiveram um quadro de colaboradores com 17 (dezessete) trabalhadores formalmente registrados (CLT), enquanto no mês de **março/25**, houveram duas novas contratações, formando um quadro de colaboradores com 19 colaboradores CLT's.



Av. Dr. Gastão Vidigal, 851 – sl. 04, Jardim Aclimação, Maringá-PR.

(44) 3225-9433 | contato@auxiliaconsultores.com.br



III. COMPOSIÇÃO DO PASSIVO SUJEITO

A situação do passivo ora apresentada decorre da verificação de crédito realizada pela Administração Judicial com fulcro no art. 7º, § 2º da Lei 11.101/2005, cuja relação foi apresentada aos autos por meio do seq. 94. Desta feita, os valores e classificações identificados após análise documental e apreciação das habilitações e divergências apresentadas pelos Credores consistem em:

Natureza atribuída	Só Porco	Ricarnes	Total por natureza atribuída
Classe I - Trabalhista	R\$ 0,00	R\$ 0,00	R\$ 0,00
Classe II – Garantia Real	R\$ 0,00	R\$ 0,00	R\$ 0,00
Classe III - Quirografária	R\$ 5.888.864,75	R\$ 1.050.475,46	R\$ 6.939.340,21
Classe IV – ME EPP	R\$ 0,00	R\$ 0,00	R\$ 0,00
			Total do Passivo: R\$ 6.939.340,21

IV. INFORMAÇÕES OPERACIONAIS

Competência de março/2025

Durante o mês de março de 2025, não houve qualquer alteração contratual nas empresas Ricarnes e Só Porco, mantendo-se inalterada a estrutura societária, sem abertura ou fechamento de filiais.

Av. Dr. Gastão Vidigal, 851 – sl. 04, Jardim Aclimação, Maringá-PR.

(44) 3225-9433 | contato@auxiliaconsultores.com.br



O faturamento bruto consolidado do período foi de R\$ 1.025.998,41, apresentando um aumento de 2,38% em relação ao mês anterior, conforme a tabela a seguir:

Indicador	Faturamento Fev/25	Faturamento Mar/25	Variação (%)
Faturamento Bruto	R\$ 1.002.192,91	R\$ 1.025.998,41	(+) 2,37%
Volume de Vendas	51.725 kg	55.807 kg	(+) 7,89%

O volume total de vendas alcançou 55.807 kg de carnes, o que representou um crescimento de 7,89% frente ao mês anterior. Quando ajustado pelo número de dias úteis, esse resultado corresponde a um aumento de 3,58% no volume médio diário de vendas.

GRUPO DE PRODUTOS	KG		Variação %
	fev-25	mar-25	
CARNE BOVINA	10.111	10.583	4,67%
EMBUTIDOS	1.762	1.350	-23,39%
FRANGO	3.207	4.088	27,46%
MIUDO BOVINO	533	738	38,51%
SUÍNO	36.112	39.048	8,13%
Total Geral	51.725	55.807	7,89%

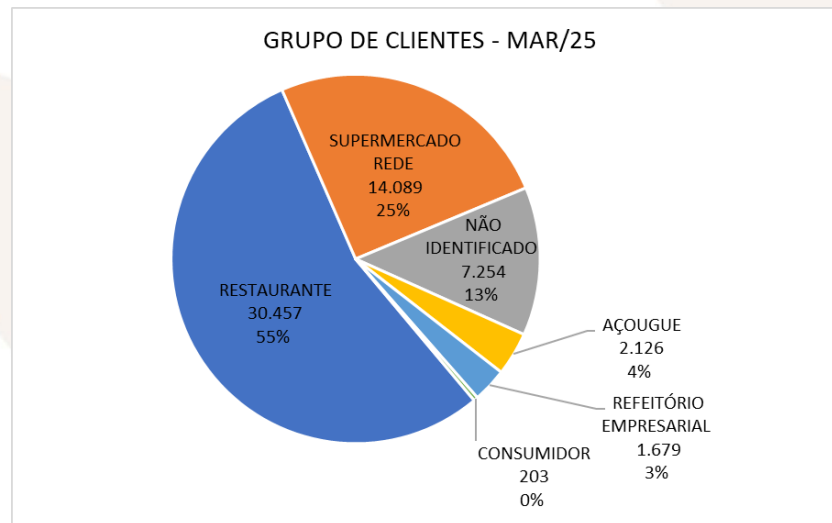
*Tabela fornecida pelas Devedoras

No que se refere ao perfil dos clientes, a maior parte das vendas do grupo foi destinada ao setor de restaurantes, que representou 55% do total comercializado no mês. As redes de supermercados responderam por 25% das vendas, enquanto os 20% restantes foram direcionados a pequenos mercados e outros estabelecimentos varejistas.

Av. Dr. Gastão Vidigal, 851 – sl. 04, Jardim Aclimação, Maringá-PR.

(44) 3225-9433 | contato@auxiliaconsultores.com.br





* Gráfico fornecido pelas Devedoras

A estrutura de pessoal manteve-se com 9 colaboradores dedicados à produção interna, 4 entregadores e 1 vendedora. Essa equipe tem capacidade para atender uma demanda de até 65 toneladas mensais, especialmente considerando o perfil de clientes do setor de restaurantes, que exige maior dedicação da equipe operacional. É prática da empresa contar com um colaborador de férias a cada mês, o que foi devidamente administrado no período.

Av. Dr. Gastão Vidigal, 851 – sl. 04, Jardim Aclimação, Maringá-PR.

(44) 3225-9433 | contato@auxiliaconsultores.com.br



A frota de veículos utilizada para as entregas permaneceu composta por unidades próprias, com capacidade refrigerada adequada e em bom estado de conservação. Esses veículos atenderam de forma eficiente as necessidades logísticas do grupo, garantindo o cumprimento dos prazos de entrega e a manutenção da qualidade dos produtos.

Durante o mês de março, as empresas enfrentaram um ambiente de forte pressão competitiva, com destaque para a atuação agressiva de atacadistas e frigoríficos que têm praticado preços significativamente abaixo do mercado, o que tem comprometido as margens de contribuição. Essa conjuntura impôs a necessidade de adoção de medidas estratégicas mais rígidas e focadas na sustentabilidade do negócio, especialmente diante da crescente concorrência de grandes redes que passaram a atuar diretamente no pequeno varejo. A manutenção de preços em patamar minimamente rentável tornou-se, portanto, um dos maiores desafios da gestão.

Principais desafios operacionais enfrentados no período:

- Concorrência com frigoríficos e atacadistas que operam com preços abaixo da margem mínima sustentável;
- Pressão contínua sobre a margem de contribuição e risco de erosão da lucratividade;
- Presença crescente de redes como Assaí, Muffato, Amigão e Bom Dia no pequeno varejo;
- Entrada direta de frigoríficos no varejo, reduzindo o espaço competitivo das distribuidoras;
- Necessidade de fortalecer o relacionamento com os clientes para garantir fidelização e volume constante;
- Revisão constante das estratégias comerciais para preservação da rentabilidade em ambiente competitivo.

Abaixo, alguns registros das atividades operacionais das Devedoras no mês de fevereiro/2025, abrangendo os refrigeradores com estoques, escritório e entregas:

Av. Dr. Gastão Vidigal, 851 – sl. 04, Jardim Aclimação, Maringá-PR.

(44) 3225-9433 | contato@auxiliaconsultores.com.br





Av. Dr. Gastão Vidigal, 851 – sl. 04, Jardim Aclimação, Maringá-PR.

(44) 3225-9433 | contato@auxiliaconsultores.com.br



Documento assinado digitalmente, conforme MP nº 2.200-2/2001, Lei nº 11.419/2006, resolução do Projudi, do TJPR/OE
Validação deste em <https://projudi.tjpr.jus.br/projudi/> - Identificador: PJLYJ VLWSE M26X8 LQY5A

V. INFORMAÇÕES E ANÁLISES CONTÁBEIS-FINANCEIRAS

Inicialmente, cumpre esclarecer que as informações ora relatadas foram fornecidas pelas Devedoras por meio da Escrituração Contábil, Contas e Demonstrativos Mensais, na forma do art. 52, IV, da LREF, respondendo estas por sua conformidade e genuinidade. Ainda, embora se trate de recuperação judicial em regime de consolidação substancial, as Devedoras possuem regimes contábeis próprios, sendo, por este motivo, discriminadas individualmente, na forma dos itens subsequentes.

a) Só Porco Distribuidora de Carnes Ltda.:

ATIVO: No que toca ao ativo da Devedora em análise, cujo saldo total no mês de fevereiro de 2025 foi de R\$ 5,402 milhões, a evolução entre os meses de dezembro de 2024, janeiro e fevereiro de 2025 pode ser melhor identificada na tabela abaixo, subdividida entre o (i) ativo circulante e o (ii) ativo não circulante:

BALANÇO PATRIMONIAL (Valores expresso em milhares de reais)	dez/24			jan/25			fev/25		
	R\$	AV	AH	R\$	AV	AH	R\$	AV	AH
ATIVO	5.488,77	100,0%	-0,1%	5.416,93	100,0%	-1,3%	5.402,67	100,0%	-0,3%
ATIVO CIRCULANTE	5.255,29	95,7%	0,1%	5.196,12	95,9%	-1,1%	5.194,54	96,1%	0,0%
Caixa e Equivalente de Caixa	74,25	1,4%	1,8%	70,36	1,3%	-5,2%	71,88	1,3%	2,2%
Clientes (Duplicatas a Receber)	2.173,45	39,6%	0,2%	2.118,17	39,1%	-2,5%	2.115,07	39,1%	-0,1%
Outros Créditos	1,64	0,0%	-0,2%	1,64	0,0%	0,0%	1,64	0,0%	0,0%
Estoques	3.005,95	54,8%	0,0%	3.005,95	55,5%	0,0%	3.005,95	55,6%	0,0%
ATIVO NÃO CIRCULANTE	233,48	4,3%	-5,1%	220,81	4,1%	-5,4%	208,14	3,9%	-5,7%
Outros Créditos	2,37	0,0%	0,0%	2,37	0,0%	0,0%	2,37	0,0%	0,0%
Imobilizados operacional	231,11	4,2%	-5,2%	218,44	4,0%	-5,5%	205,77	3,8%	-5,8%

Fonte: Balanços Patrimoniais e Balancetes de Verificação fornecidos pela Recuperanda

Av. Dr. Gastão Vidigal, 851 – sl. 04, Jardim Aclimação, Maringá-PR.

(44) 3225-9433 | contato@auxiliaconsultores.com.br



O **Ativo Total** reflete os recursos econômicos controlados pela entidade. No período analisado, apresentou uma redução em seu valor, passando de R\$ 5.416.926,26 no início do mês para R\$ 5.402.673,69. Esse valor é composto pelo **ativo circulante** e **não circulante**.

O **Ativo Circulante**, que compreende bens e direitos de curto prazo, apresenta a seguinte composição:

1. **Caixa e Equivalentes de Caixa:** Essa conta, que representa recursos financeiros disponíveis, teve um pequeno aumento, saindo de R\$ 70.359,54 para R\$ 71.878,52, devido às movimentações financeiras realizadas no período.
2. **Clientes:** O saldo de clientes, referente a valores a receber de transações comerciais a prazo, diminuiu de R\$ 2.118.170,45 para R\$ 2.115.070,45, o que indica recebimentos pontuais ocorridos no mês.
3. **Outros Créditos:** Inclui direitos diversos, como tributos a recuperar e adiantamentos. O saldo permaneceu inalterado em R\$ 1.635,97, sem novas entradas ou baixas no período.
4. **Estoques:** Os estoques permaneceram estáveis em R\$ 3.005.951,65, sem variações durante o período.

O **Ativo Não Circulante**, que compreende os bens e direitos de longo prazo, apresentou a seguinte composição:

1. **Realizável a Longo Prazo:** Esta conta, que abrange títulos a receber, manteve-se estável em R\$ 50,00, sem movimentações no período.

Av. Dr. Gastão Vidigal, 851 – sl. 04, Jardim Aclimação, Maringá-PR.

(44) 3225-9433 | contato@auxiliaconsultores.com.br



2. Investimentos: Representa participações permanentes em outras sociedades. Permaneceu inalterado em R\$ 2.320,68.

3. Imobilizado: Composto por bens tangíveis utilizados nas operações, como veículos e máquinas, sofreu depreciações no período, reduzindo de R\$ 218.437,97 para R\$ 205.766,42.

PASSIVO: No que toca ao passivo da Devedora em análise, cujo saldo total no mês de janeiro de 2025 foi de R\$ 5,402 milhões, a evolução entre os meses de dezembro de 2024, janeiro e fevereiro de 2025 pode ser melhor identificada na tabela abaixo, subdividida entre o (i) passivo circulante; (ii) passivo não circulante; e (iii) patrimônio líquido:

BALANÇO PATRIMONIAL (Valores expresso em milhares de reais)	dez/24			jan/25			fev/25		
	R\$	AV	AH	R\$	AV	AH	R\$	AV	AH
PASSIVO	5.488,77	100,0%	-0,1%	5.416,92	100,0%	-1,3%	5.402,67	100,0%	-0,3%
PASSIVO CIRCULANTE	3.848,98	70,1%	0,2%	3.791,40	70,0%	-1,5%	3.791,57	70,2%	0,0%
Empréstimos e Financiamentos	1.124,47	20,5%	0,0%	1.124,47	20,8%	0,0%	1.124,47	20,8%	0,0%
Fornecedores	2.701,57	49,2%	0,3%	2.643,73	48,8%	-2,1%	2.643,73	48,9%	0,0%
Obrigações tributárias	17,04	0,3%	0,0%	17,04	0,3%	0,0%	17,04	0,3%	0,0%
Obrigações Trabalhistas e Previdenciárias	5,89	0,1%	8,0%	6,16	0,1%	4,4%	6,32	0,1%	2,7%
PASSIVO NÃO CIRCULANTE	1.628,04	29,7%	0,0%	1.628,04	30,1%	0,0%	1.628,04	30,1%	0,0%
Empréstimos e Financiamentos	1.628,04	29,7%	0,0%	1.628,04	30,1%	0,0%	1.628,04	30,1%	0,0%
PATRIMÔNIO LÍQUIDO	11,75	0,2%	-55,0%	- 2,52	0,0%	-121,4%	- 16,94	-0,3%	571,8%
Capital Social	100,00	1,8%	0,0%	100,00	1,8%	0,0%	100,00	1,9%	0,0%
Prejuízos Acumulados	- 119,51	-3,1%	0,0%	- 88,25	-2,3%	-26,2%	- 102,52	-2,7%	16,2%
Prejuízo do Exercício	31,26	0,6%	-31,4%	- 14,27	-0,3%	-145,7%	- 14,42	-0,3%	1,0%

Fonte: Balanços Patrimoniais e Balancetes de Verificação fornecidos pela Recuperanda

Av. Dr. Gastão Vidigal, 851 – sl. 04, Jardim Aclimação, Maringá-PR.

(44) 3225-9433 | contato@auxiliaconsultores.com.br



O **Passivo Total** reflete todas as obrigações da entidade, divididas entre o curto e o longo prazo. Apresentou leve aumento, passando de R\$ 5.431.195,80 para R\$ 5.431.362,78, resultado de amortizações modestas no passivo circulante.

O **Passivo Circulante** compreende obrigações de curto prazo, composto pelas seguintes contas:

1. **Instituições Financeiras:** Refere-se a empréstimos de curto prazo, que mantiveram o saldo de R\$ 1.124.469,62.
2. **Fornecedores:** A conta apresentou redução de R\$ 2.701.569,77 para R\$ 2.643.732,69, refletindo pagamentos realizados a fornecedores no período.
3. **Obrigações Tributárias:** O saldo permaneceu estável em R\$ 17.042,17, sem novas constituições ou liquidações.
4. **Obrigações Trabalhistas e Previdenciárias:** O saldo apresentou um pequeno aumento de 6.155,52 para R\$ 6.322,50, refletindo encargos do período.

O **Passivo Não Circulante**, que reflete as obrigações de longo prazo, manteve-se inalterado em R\$ 1.628.042,51, composto pelas seguintes contas:

1. **Empréstimos:** Abrange dívidas junto a instituições financeiras, com saldo estável de R\$ 1.410.810,51.

Av. Dr. Gastão Vidigal, 851 – sl. 04, Jardim Aclimação, Maringá-PR.

(44) 3225-9433 | contato@auxiliaconsultores.com.br



2. Financiamentos: A conta de financiamentos permaneceu sem alterações, com saldo de R\$ 217.232,00.

O **Patrimônio Líquido** manteve saldo negativo, apresentando a seguinte composição:

1. Capital Social: O capital social manteve-se inalterado em R\$ 100.000,00.

2. Prejuízos Acumulados: Houve aumento no prejuízo acumulado, devido ao prejuízo do exercício de fevereiro, no valor de R\$ 14,42 mil. Somado ao prejuízo acumulado de exercício anteriores (R\$ 102,52 mil), o saldo total corresponde a um prejuízo acumulado de R\$ 116,94 mil.

DEMONSTRAÇÃO DE RESULTADO DO EXERCÍCIO “DRE”: Quanto a “DRE” da Devedora em análise, formado por (i) receita operacional bruta; (ii) custos totais; e (iii) lucro ou prejuízo do período, sua evolução entre os meses de dezembro de 2024, janeiro e fevereiro de 2025 pode ser melhor identificada na tabela abaixo:

DEMONSTRATIVO DE RESULTADO (Valores expresso em milhares de reais)	dez/24			jan/25			fev/25		
	R\$	AV	AH	R\$	AV	AH	R\$	AV	AH
Receita Operacional Bruta	215,24	100,0%	-8,45%	0,00	0,0%	-100,00%	0,00	0,0%	#DIV/0!
Deduções	-15,07	-7,0%	-8,45%	0,00	0,0%	-100,00%	0,00	0,0%	#DIV/0!
RECEITA LIQUIDA	200,17	93,0%	-8,45%	0,00	0,0%	-100,00%	0,00	0,0%	#DIV/0!
Custos dos Produtos e Mercadorias Vendidas	-200,06	-92,9%	-8,50%	0,00	0,0%	-100,00%	0,00	0,0%	#DIV/0!
RESULTADO BRUTO	0,11	0,1%	-6443,18%	0,00	0,0%	-100,00%	0,00	0,0%	#DIV/0!
Despesas Operacionais	-14,45	-6,7%	0,02%	-14,27	0,0%	-1,26%	-14,42	0,0%	1,08%

Av. Dr. Gastão Vidigal, 851 – sl. 04, Jardim Aclimação, Maringá-PR.

(44) 3225-9433 | contato@auxiliaconsultores.com.br



De Vendas	-1,69	-0,8%	0,00%	-1,57	0,0%	0,00%	-1,52	0,0%	-3,31%
Depreciação e Amortização	-12,67	-5,9%	0,00%	-12,62	0,0%	0,00%	-12,82	0,0%	1,63%
Resultado Financeiro	-0,08	0,0%	0,00%	-0,08	0,0%	0,00%	-0,08	0,0%	0,00%
RESULTADO DO EXERCÍCIO	-14,34	-6,7%	-0,76%	-14,27	0,0%	-0,49%	-14,42	0,0%	1,08%
EBITDA	-1,58	-0,7%	-6,58%	-1,57	0,0%	-0,78%	-1,52	0,0%	-3,31%

Fonte: Balanços Patrimoniais e Balancetes de Verificação fornecidos pela Recuperanda

Receita Bruta e Receita Líquida: No mês de Fevereiro/25 a Devedora não registrou receita operacional bruta, não tendo sido realizadas vendas de mercadorias nem prestação de serviços no período.

Custo dos Produtos e Mercadorias Vendidas: O custo total registrado foi de R\$ 0,00, portanto, o estoque final permaneceu inalterado, em R\$ 3.005.951,65.

Despesas Operacionais: As despesas operacionais totalizaram R\$ 14.419,55, compostas por pró-labore (R\$ 1.518,00), depreciações (R\$ 55,84), despesas com veículos (R\$ 12.765,72) – inteiramente relacionadas à depreciação – e despesas financeiras (R\$ 80,00) com tarifas bancárias.

Resultado Operacional: A entidade apresentou um prejuízo operacional líquido de R\$ R\$ 14.419,55, em razão da ausência de vendas no período e devido aos custos/despesas operacionais registrados.

Av. Dr. Gastão Vidigal, 851 – sl. 04, Jardim Aclimação, Maringá-PR.

(44) 3225-9433 | contato@auxiliaconsultores.com.br

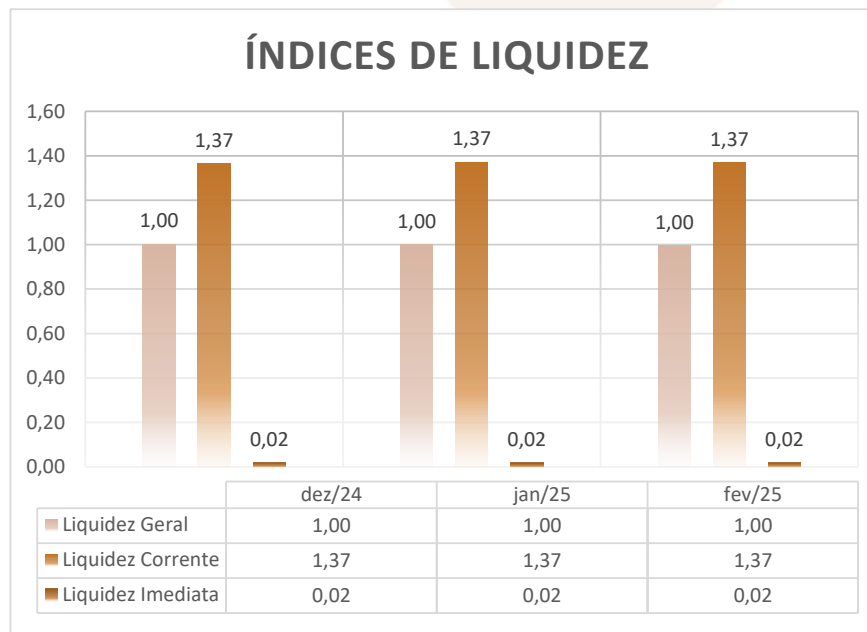


ÍNDICE DE LIQUIDEZ: No que se refere ao índice de liquidez da Devedora em análise, que indica o recurso disponível para quitar as obrigações com terceiros, observa-se que, nos meses de dezembro, janeiro e fevereiro de 2025, foram apresentados os índices abaixo, subdivididos em (i) liquidez geral, (ii) liquidez corrente e (iii) liquidez imediata, conforme gráfico abaixo:

(i) Liquidez geral: 1,00 - é um indicador financeiro que demonstra a capacidade de pagamento da Devedora a longo prazo. Assim, quanto maior for o índice de liquidez geral, melhor será a situação financeira da empresa.

(ii) Liquidez corrente: 1,37 - é um indicador financeiro que mostra a capacidade de uma empresa de quitar todas as suas dívidas a curto prazo. Ou seja, é a relação entre os valores previstos de entrada e saída de caixa em um horizonte de tempo curto.

(iii) Liquidez imediata: 0,02 - é um indicador utilizado para mensurar a capacidade de uma empresa de arcar com suas dívidas no momento imediato. Ou seja, o capital disponível que pode ser utilizado imediatamente.

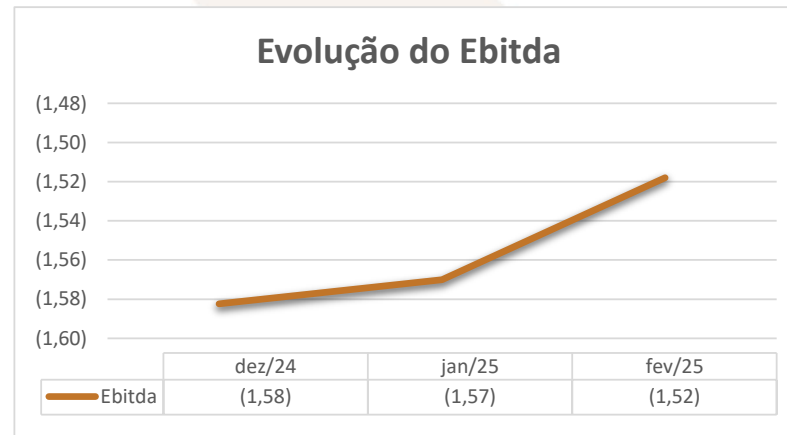


Av. Dr. Gastão Vidigal, 851 – sl. 04, Jardim Aclimação, Maringá-PR.

(44) 3225-9433 | contato@auxiliaconsultores.com.br



EBITDA: Este índice corresponde à quantidade de recursos que a empresa gera apenas em suas atividades principais, sem contar a rentabilidade de investimentos ou descontos de impostos. Dessa forma, quando a empresa apresenta EBITDA positivo, "isso indica que a saúde financeira da empresa está boa, quando o EBITDA é negativo, significa que a empresa está passando por dificuldade financeira. No caso da Devedora em análise, em fevereiro/25, o EBITDA apresentado foi de R\$ -1,52 mil:



Av. Dr. Gastão Vidigal, 851 – sl. 04, Jardim Aclimação, Maringá-PR.

(44) 3225-9433 | contato@auxiliaconsultores.com.br



b) Ricarnes Distribuidora de Carnes Ltda.:

ATIVO: No que toca ao ativo da Devedora em análise, cujo saldo total no mês de fevereiro de 2025 foi de R\$ 2,21 milhões, a evolução entre os meses de dezembro de 2024, janeiro e fevereiro de 2025 pode ser melhor identificada na tabela abaixo, subdividida entre o (i) ativo circulante e o (ii) ativo não circulante:

BALANÇO PATRIMONIAL (Valores expresso em milhares de reais)	dez/24			jan/25			fev/25		
	R\$	AV	AH	R\$	AV	AH	R\$	AV	AH
ATIVO	2.064,75	100,0%	-3,8%	2.237,90	100,0%	8,4%	2.215,95	100,0%	-1,0%
ATIVO CIRCULANTE	1.567,03	75,9%	-4,1%	1.753,77	78,4%	11,9%	1.745,40	78,8%	-0,5%
Caixa e Equivalente de Caixa	33,23	1,6%	46,3%	33,54	1,5%	0,9%	52,21	2,4%	55,7%
Clientes (Duplicatas a Receber)	523,92	25,4%	0,0%	671,66	30,0%	0,0%	601,26	27,1%	-10,5%
Outros Créditos	3,26	0,2%	100,0%	65,25	2,9%	100,0%	0,26	0,0%	-99,6%
Estoques	1.006,63	48,8%	0,0%	983,31	43,9%	0,0%	1.091,67	49,3%	11,0%
ATIVO NÃO CIRCULANTE	497,72	24,1%	-2,7%	484,14	21,6%	-2,7%	470,55	21,2%	-2,8%
Outros Créditos	1,57	0,1%	0,0%	1,57	0,1%	0,0%	1,57	0,1%	0,0%
Imobilizados operacionais	496,14	24,0%	-2,7%	482,56	21,6%	-2,7%	468,98	21,2%	-2,8%

Fonte: Balanços Patrimoniais e Balancetes de Verificação fornecidos pela Recuperanda

O **Ativo Total** reflete todos os recursos econômicos controlados pela entidade. Ele é composto pela soma do **ativo circulante**, que se refere a bens e direitos de curto prazo, e do **ativo não circulante**, que abrange recursos de longo prazo. No período analisado, apresentou redução em seu valor, passando de R\$ 2.237.904,39 para R\$ 2.215.951,12.

Av. Dr. Gastão Vidigal, 851 – sl. 04, Jardim Aclimação, Maringá-PR.

(44) 3225-9433 | contato@auxiliaconsultores.com.br



O **Ativo Circulante** abrange bens e direitos passíveis de conversão em dinheiro no curto prazo. As principais categorias incluem:

1. **Caixa e Equivalentes de Caixa:** Representa recursos financeiros disponíveis para uso imediato ou em aplicações de alta liquidez. Apresentou variação, saindo de R\$ 33.541,58 para R\$ 52.208,14, devido à realização de movimentações financeiras no período.
2. **Clientes:** Refere-se a valores a receber de transações comerciais realizadas a prazo. O saldo reduziu-se de R\$ 671.657,79 para R\$ 601.256,06, o que indica recebimentos expressivos de clientes ao longo do mês.
3. **Outros Créditos:** Inclui diversos tipos de direitos, como valores a receber, adiantamentos e tributos recuperáveis. Esta conta apresentou redução relevante, passando de **R\$ 65.254,53** para **R\$ 261,97**, decorrente da baixa de tributos a recuperar, principalmente de ICMS, e do encerramento de adiantamentos.
4. **Estoque:** Compreende bens destinados à comercialização ou uso em operações futuras. O saldo aumentou de R\$ 983.314,90 para R\$ 1.091.670,20, refletindo reposições realizadas acima do volume de vendas do mês.

O **Ativo Não Circulante** compreende os recursos e direitos de longo prazo, com variação de R\$ 484.135,59 para R\$ 470.554,75. As principais categorias incluem:

Av. Dr. Gastão Vidigal, 851 – sl. 04, Jardim Aclimação, Maringá-PR.

(44) 3225-9433 | contato@auxiliaconsultores.com.br



- 1. Realizável a Longo Prazo:** Refere-se a valores que a entidade tem direito de receber após o período de um ano. Manteve-se inalterado em R\$ 100,00.
- 2. Investimentos:** Representa participações permanentes em outras sociedades ou ativos mantidos para longo prazo. Não apresentou alterações, permanecendo em R\$ 1.473,15.
- 3. Imobilizado:** Composto por bens tangíveis utilizados nas operações da entidade. Reduziu de R\$ 482.562,44 para R\$ 468.981,60, devido a depreciações acumuladas no período.

PASSIVO: quanto ao passivo da Devedora em análise, cujo saldo total no mês de fevereiro de 2025 foi de R\$ 2,21 milhões, a evolução entre os meses de dezembro de 2024, janeiro e fevereiro de 2025 pode ser melhor identificada na tabela abaixo, subdividida entre o (i) passivo circulante, (ii) passivo não circulante e (iii) patrimônio líquido:

BALANÇO PATRIMONIAL (Valores expresso em milhares de reais)	dez/24			jan/25			fev/25		
	R\$	AV	AH	R\$	AV	AH	R\$	AV	AH
PASSIVO	2.064,75	100,0%	-3,8%	2.237,90	100,0%	8,4%	2.215,95	100,0%	-1,0%
PASSIVO CIRCULANTE	4.639,62	224,7%	-1,3%	4.817,10	215,3%	3,8%	4.620,23	208,5%	-4,1%
Empréstimos e Financiamentos	875,41	42,4%	0,0%	875,41	39,1%	0,0%	875,41	39,5%	0,0%
Fornecedores	1.429,77	69,2%	-7,6%	1.574,48	70,4%	10,1%	1.718,98	77,6%	9,2%
Obrigações Tributárias	127,16	6,2%	6,0%	190,12	8,5%	49,5%	139,64	6,3%	-26,6%
Obrigações Trabalhistas e Previdenciárias	561,50	27,2%	9,6%	531,32	23,7%	-5,4%	240,43	10,8%	-54,7%
Outras Obrigações	1.645,78	79,7%	0,0%	1.645,78	73,5%	0,0%	1.645,78	74,3%	0,0%
PASSIVO NÃO CIRCULANTE	2.242,57	108,6%	0,0%	2.242,57	100,2%	0,0%	2.438,45	110,0%	8,7%
Empréstimos e Financiamentos	2.227,82	107,9%	0,0%	2.227,82	99,5%	0,0%	2.121,58	95,7%	-4,8%

Av. Dr. Gastão Vidigal, 851 – sl. 04, Jardim Aclimação, Maringá-PR.

(44) 3225-9433 | contato@auxiliaconsultores.com.br



Obrigações Tributárias	14,75	0,7%	0,0%	14,75	0,7%	0,0%	316,86	14,3%	2048,2%
PATRIMÔNIO LÍQUIDO	-4.817,43	-233,3%	0,4%	-4.821,77	-215,5%	0,1%	-4.842,72	-218,5%	0,4%
Capital Social	25,00	1,2%	0,0%	25,00	1,1%	0,0%	25,00	1,1%	0,0%
Prejuízos Acumulados	-4.598,62	-99,1%	0,0%	-4.840,77	-100,5%	5,3%	-4.846,77	-104,9%	0,1%
Prejuízo do Exercício	- 243,81	-11,8%	8,7%	- 6,00	-0,3%	-97,5%	- 20,95	-0,9%	249,2%

Fonte: Balanços Patrimoniais e Balancetes de Verificação fornecidos pela Recuperanda

O **Passivo Total** (incluindo o patrimônio líquido) reflete todas as obrigações da devedora, divididas entre curto e longo prazo. Apresentou uma redução de R\$ 2,237 milhões para R\$ 2,215 milhões, indicando maior volume de compromissos financeiros no período.

O **Passivo Circulante** compreende obrigações de curto prazo, com vencimento em até um ano. Apresentou redução de R\$ 4.817,100,85 para R\$ 4.620.226,87. As principais categorias incluem:

- Instituições Financeiras:** Refere-se a dívidas de curto prazo contraídas junto a bancos. Apresentou estabilidade no saldo de R\$ 875.410,42.
- Fornecedores:** Inclui valores a pagar referentes à aquisição de mercadorias e serviços. A conta apresentou aumento de R\$ 1.574.478,39 para R\$ 1.718.976,25, reflexo de novos compromissos assumidos com fornecedores, em linha com o aumento no volume de estoques.
- Obrigações Tributárias:** Refere-se a tributos a recolher, incluindo impostos e contribuições sociais. O saldo apresentou diminuição, passando de R\$ 190.116,85 para R\$ 139.638,00, com destaque para ICMS a recolher e parcelamentos fiscais.

Av. Dr. Gastão Vidigal, 851 – sl. 04, Jardim Aclimação, Maringá-PR.

(44) 3225-9433 | contato@auxiliaconsultores.com.br



4. Obrigações Trabalhistas e Previdenciárias: Inclui salários a pagar, INSS e FGTS. O saldo apresentou redução de R\$ 531.320,58 para R\$ 240.425,70, refletindo a diminuição das obrigações previdenciárias de curto prazo, em razão dos parcelamentos dos débitos com a União.

5. Outras obrigações: Inclui adiantamentos de clientes diversos. A conta permaneceu inalterada, em R\$ 1.645.776,50.

O **Passivo Não Circulante** abrange obrigações com vencimento superior a um ano. As obrigações de longo prazo aumentaram de R\$ 2.242.568,34 para R\$ 2.438.446,38.

1. Empréstimos: Refere-se a valores devidos a instituições financeiras a longo prazo. O saldo manteve-se em R\$ 31.278,16.

2. Financiamentos: Inclui contratos de financiamento para aquisição de ativos, como veículos. O saldo apresentou redução de R\$ 545.040,06 para R\$ 438.806,46, em razão de pagamento de financiamento de veículo com o Banco Bradesco S.A..

3. Outras Obrigações: Engloba empréstimos de terceiros e obrigações tributárias parceladas. O saldo aumentou de R\$ 14.750,12 para R\$ 316.861,76, refletindo a contabilização de novos parcelamentos, relacionados a obrigações previdenciárias.

O **Patrimônio Líquido** reflete os recursos próprios da entidade, considerando o capital social e os lucros ou prejuízos acumulados.

Av. Dr. Gastão Vidigal, 851 – sl. 04, Jardim Aclimação, Maringá-PR.

(44) 3225-9433 | contato@auxiliaconsultores.com.br



1. Capital Social: Representa o valor subscrito pelos sócios. Manteve-se em R\$ 25.000,00.

2. Prejuízos Acumulados: Refere-se ao montante acumulado de prejuízos da entidade. O saldo manteve-se negativo, composto pelos prejuízos acumulados dos exercícios anteriores (R\$ 4,846 milhões) e prejuízo acumulado do exercício (R\$ 20,95 mil) referente ao mês de fevereiro/25, evidenciando desafios financeiros significativos.

DEMONSTRAÇÃO DE RESULTADO DO EXERCÍCIO “DRE”: Quanto a “DRE” da Devedora em análise, formado por (i) receita operacional bruta; (ii) custos totais; e, (iii) lucro ou prejuízo do período, sua evolução entre os meses de dezembro de 2024, janeiro e fevereiro de 2025 pode ser melhor identificada na tabela abaixo:

DEMONSTRATIVO DE RESULTADO (Valores expresso em milhares de reais)	dez/24			jan/25			fev/25		
	R\$	AV	AH	R\$	AV	AH	R\$	AV	AH
Receita Operacional Bruta	1.060,89	100,0%	-5,45%	1.066,17	100,0%	0,50%	1.002,55	100,0%	-5,97%
Deduções	-74,02	-7,0%	-8,05%	-63,10	-5,9%	-14,76%	-72,10	-7,2%	14,27%
RECEITA LIQUIDA	986,87	93,0%	-5,25%	1.003,07	94,1%	1,64%	930,44	92,8%	-7,24%
Custos dos Produtos e Mercadorias Vendidas	-855,56	-80,6%	-17,76%	-860,61	-80,7%	0,59%	-801,34	-79,9%	-6,89%
RESULTADO BRUTO	131,31	12,4%	11339,63%	142,46	13,4%	8,49%	129,10	12,9%	-9,38%
Despesas Operacionais	-150,81	-14,2%	30,01%	-148,46	-13,9%	-1,56%	-150,06	-15,0%	1,08%
De Vendas	-72,55	-6,8%	66,59%	-67,34	-6,3%	-7,18%	-68,73	-6,9%	2,06%
Administrativas	-61,15	-5,8%	11,58%	-63,02	-5,9%	3,07%	-59,23	-5,9%	-6,01%
Depreciação e Amortização	-13,53	-1,3%	0,00%	-13,53	-1,3%	0,00%	-13,53	-1,3%	0,00%
Resultado Financeiro	-3,59	-0,3%	0,00%	-4,57	-0,4%	0,00%	-8,57	-0,9%	87,62%
Outras Receitas	0,00	0,0%	0,00%	0,00	0,0%	0,00%	0,00	0,0%	0,00%
RESULTADO DO EXERCÍCIO	-19,50	-1,8%	-83,02%	-6,00	-0,6%	-69,25%	-20,96	-2,1%	249,43%
EBITDA	-2,38	-0,2%	-97,55%	12,10	1,1%	-608,52%	1,14	0,1%	-90,54%

Fonte: Balanços Patrimoniais e Balancetes de Verificação fornecidos pela Recuperanda

Av. Dr. Gastão Vidigal, 851 – sl. 04, Jardim Aclimação, Maringá-PR.

(44) 3225-9433 | contato@auxiliaconsultores.com.br



Receita Bruta e Receita Líquida: A receita operacional bruta da entidade foi de R\$ 1.002.545,36, sendo composta exclusivamente por vendas de mercadorias a prazo. Após as deduções relacionadas a impostos incidentes sobre a receita, que totalizaram R\$ 72.101,90, a receita operacional líquida resultou em R\$ 930.443,46.

Custo dos Produtos e Mercadorias Vendidas: O custo total dos produtos e mercadorias vendidas foi de R\$ 801.340,94. Esses custos englobaram valores relativos a mercadorias adquiridas e processadas, além de encargos indiretos com mão de obra e insumos, necessários à operacionalização das vendas.

Despesas Operacionais: As despesas operacionais totalizaram R\$ 150.057,96, distribuídas entre diversas rubricas. As principais despesas decorreram de salários e encargos (R\$ 15.501,88), manutenção e depreciação de veículos (R\$ 20.176,98), serviços de terceiros e despesas gerais (R\$ 32.220,52), além de despesas com vendas (R\$ 68.725,26). Também foram registradas despesas não dedutíveis (R\$ 2.809,56), despesas tributárias (R\$ 2.006,14) e depreciações (R\$ 47,50).

Resultado Financeiro: O resultado financeiro se dá pela subtração das receitas financeiras com a despesas financeiras. Não houveram receitas financeiras, enquanto as despesas financeiras no período totalizaram R\$ 8.570,12, equivalente ao resultado financeiro, portanto.

Resultado Operacional: A entidade apresentou um prejuízo operacional líquido de R\$ 20.955,44, também ocorrido nos meses anteriores. Este resultado reflete o descompasso entre a receita líquida e os custos/despesas operacionais elevados.

Av. Dr. Gastão Vidigal, 851 – sl. 04, Jardim Aclimação, Maringá-PR.

(44) 3225-9433 | contato@auxiliaconsultores.com.br

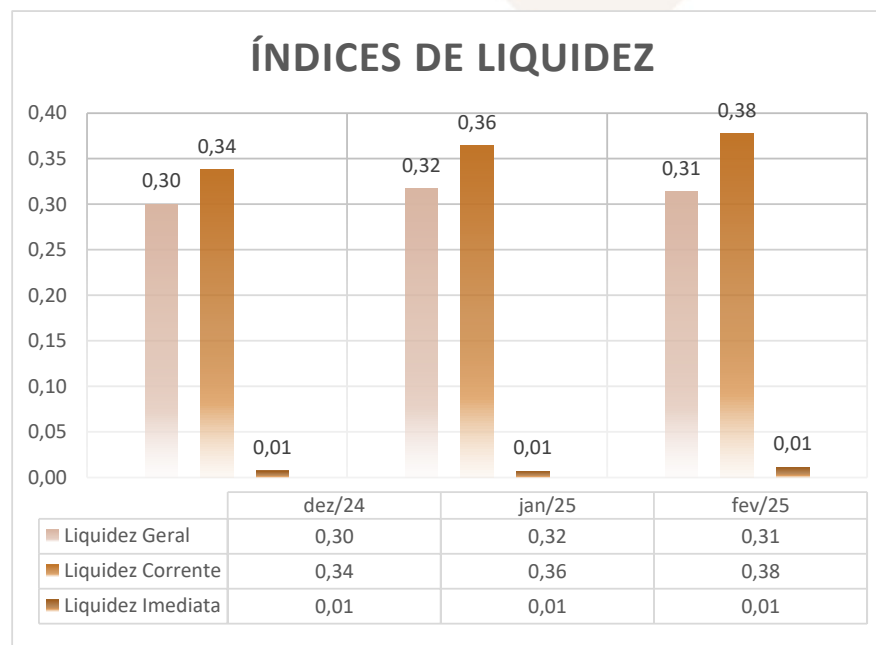


ÍNDICE DE LIQUIDEZ: No que se refere ao índice de liquidez da Devedora em análise, o qual corresponde a um indicador financeiro que revela o recurso disponível pela Devedora para quitar as obrigações com terceiros, nota-se que nos meses de dezembro, janeiro e fevereiro de 2025 foram apresentados os índices abaixo exemplificados, subdivididos em (i) liquidez geral; (ii) liquidez corrente; e, (iii) liquidez imediata, conforme gráfico:

(i) Liquidez geral: 0,31 - é um indicador financeiro que demonstra a capacidade de pagamento da Devedora a longo prazo, assim, quanto maior for o índice de liquidez geral, melhor será a situação financeira da empresa.

(ii) liquidez corrente: 0,38 - é um indicador financeiro que mostra a capacidade de uma empresa de quitar todas suas dívidas a curto prazo, ou seja, é a relação entre os valores previstos de entrada em caixa e também de saída, nesse caso, em um curto horizonte de tempo.

(iii) liquidez imediata: 0,01 - é um indicador utilizado para mensurar a capacidade de uma empresa de arcar com as suas dívidas no momento imediato, ou seja, o capital disponível que pode ser utilizado imediatamente.

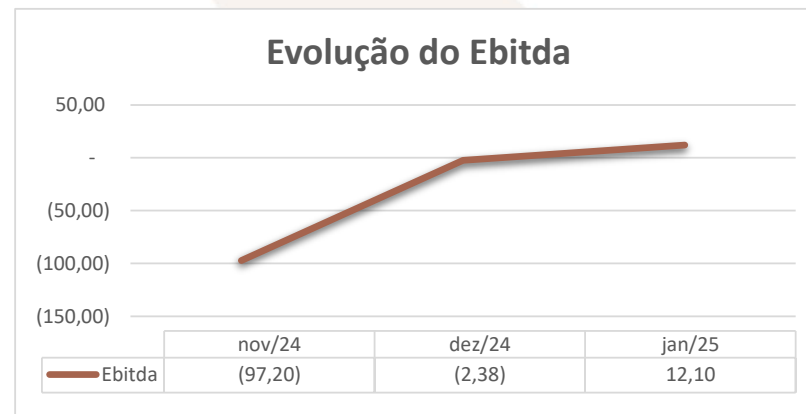


Av. Dr. Gastão Vidigal, 851 – sl. 04, Jardim Aclimação, Maringá-PR.

(44) 3225-9433 | contato@auxiliaconsultores.com.br



EBITDA: Este índice corresponde a quantidade de recursos que a empresa gera apenas em suas atividades principais, sem contar a rentabilidade de investimentos ou descontos de impostos. Dessa forma, quando a empresa apresenta EBITDA positivo, significa que a vida financeira da empresa está saudável, quando o EBITDA é negativo, significa que a empresa está passando por dificuldade financeira. No caso da Devedora em análise, em fevereiro/25, o EBITDA apresentado foi de R\$ 12,10 mil:



Av. Dr. Gastão Vidigal, 851 – sl. 04, Jardim Aclimação, Maringá-PR.

(44) 3225-9433 | contato@auxiliaconsultores.com.br



VI. CRONOGRAMA PROCESSUAL

Data Prevista	Data da Ocorrência	Evento	Mov.	Lei nº 11.101/2005
	17/08/2023	Ajuizamento do pedido de RJ	1	-
	05/10/2023	Deferimento do Processamento da RJ	27	Art. 52
	19/06/2024	Termo de Compromisso da Administradora Judicial	164	Art. 33
	06/11/2023	Envio de correspondência aos Credores		Art. 22, I, a
	12/12/2023	Publicação de Edital: Deferimento do Processamento da RJ com lista de credores		Art. 52, § 1º
	29/01/2024	Prazo final para apresentação das Habilitações/Divergências administrativas		Art. 7º, § 1º
	15/12/2024 06/05/2024	Apresentação do Plano de Recuperação Judicial	76 134.24	Art. 53
	14/03/2024	Apresentação da Relação de Credores do AJ	94	Art. 7º, § 2º
	24/07/2024	Publicação do Edital: Lista de Credores do AJ	179	Art. 7º, § 2º
	05/08/2024	Prazo final para apresentação das Impugnações Judiciais		Art. 8º
	24/07/2024	Publicação do Edital: Aviso do PRJ	179	Art. 53
	26/08/2024	Prazo final para apresentação de objeções ao Plano de Recuperação Judicial		Art. 55
	24/10/2024	Publicação do Edital: Convocação AGC	232	Art. 36

Av. Dr. Gastão Vidigal, 851 – sl. 04, Jardim Aclimação, Maringá-PR.

(44) 3225-9433 | contato@auxiliaconsultores.com.br



	29/11/2024	Assembleia Geral de Credores - 1ª Convocação	277	Art. 37
	14/02/2025	Continuação da Assembleia Geral de Credores - 1ª Convocação	319	Art. 37
	02/04/2024 ²	Encerramento do Período de Suspensão	200	Art. 6º, § 4º

VII. CONCLUSÃO

Sendo o que tinha a relatar para o momento, a Administração Judicial permanece à inteira disposição deste d. Juízo, bem como de todos os interessados para prestar quaisquer outros esclarecimentos que porventura se fizerem necessários.

Maringá, 2 de maio de 2025.

AUXILIA CONSULTORES LTDA.
Henrique Cavalheiro Ricci | OAB/PR 35.939

² O pedido apresentado pelas Devedoras pela prorrogação do prazo de suspensão (seq. 95) foi indeferido pelo juízo, conforme item 2 da decisão de seq. 200.

